



30-07-2014

## INFORME DE REGULARIDAD Y PUNTUALIDAD POR RUTAS DE VUELOS

**PERIODO: ABRIL - JUNIO 2014**

### Aeropuerto: Cerro Moreno de ANTOFAGASTA

Regularidad y puntualidad de los despegues internacionales y nacionales realizados desde el aeropuerto Cerro Moreno de Antofagasta, hasta el primer punto de aterrizaje.

Líneas Aéreas y Aeropuertos de Destino	Porcentaje Vuelos (%)		Cantidad de Despegues	Promedio Minutos Atrasos
	Regularidad	Puntualidad		
<u>Líneas Aéreas que operan</u>				
Lan Airlines	99,7	79,5	1.454	41
Pal Airlines	97,6	19,5	41	198
Sky Airline	99,7	72,8	863	45
<b>Total Antofagasta</b>	<b>99,7</b>	<b>76,0</b>	<b>2.358</b>	<b>52</b>
<u>Ciudades que cubre</u>				
Santiago	99,6	77,5	1.602	50
La Serena	100,0	67,0	203	37
Calama	100,0	52,9	34	46
Iquique	99,8	81,9	454	39
Concepcion	96,0	4,2	24	169
Copiapo	100,0	0,0	2	79
Lima	100,0	61,5	39	49
<b>Total Antofagasta</b>	<b>99,7</b>	<b>76,0</b>	<b>2.358</b>	<b>52</b>

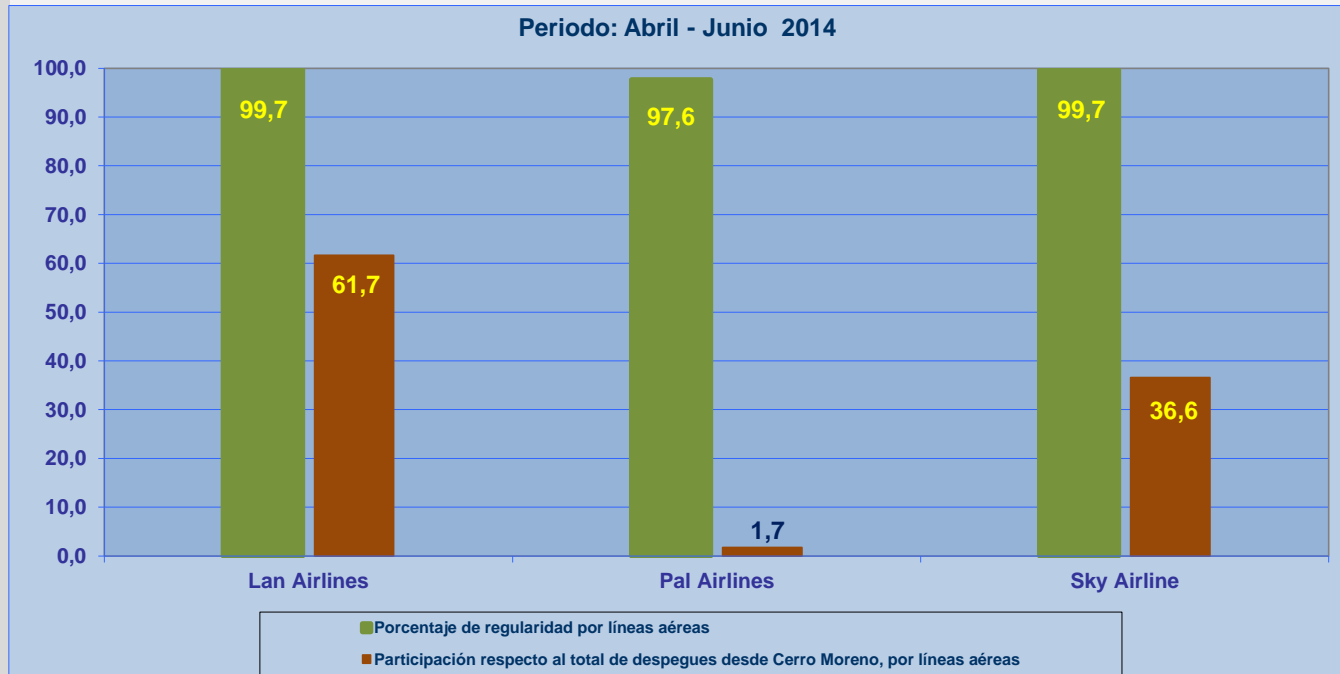


## REGULARIDAD Y PUNTUALIDAD POR LINEAS AEREAS EN DESPEGUES NACIONALES E INTERNACIONALES

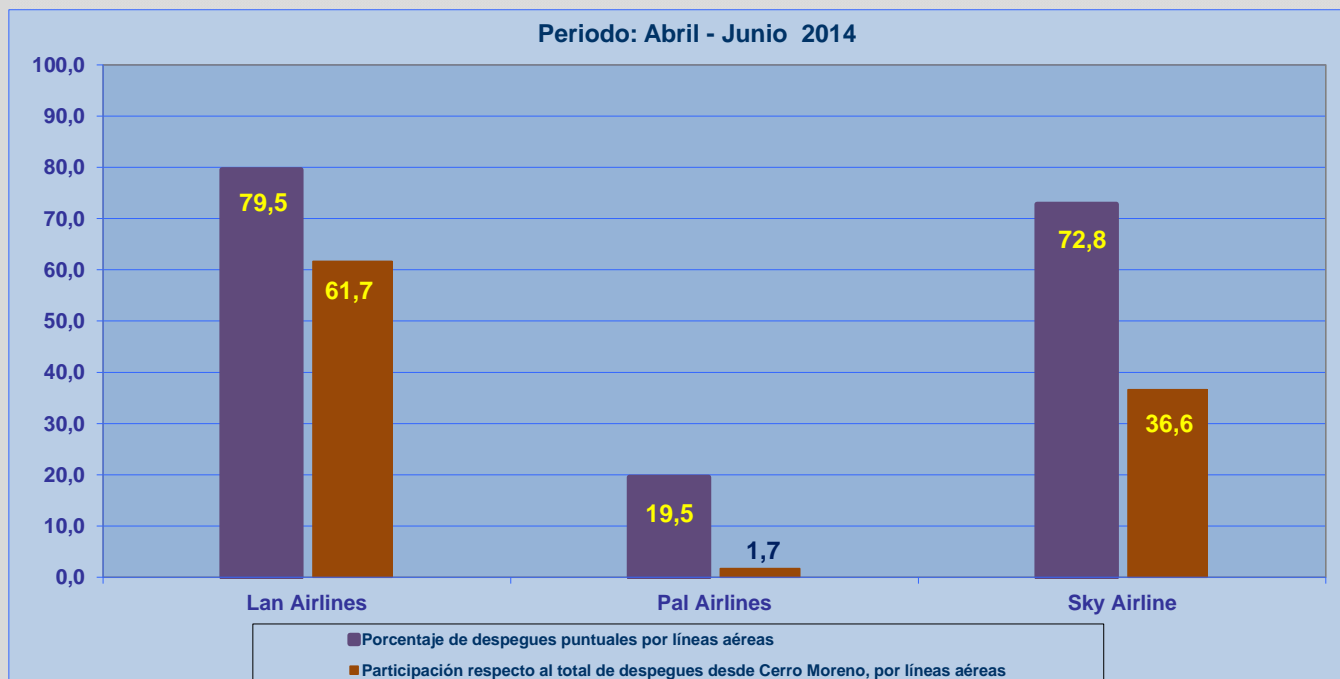
### **Aeropuerto de Origen: Cerro Moreno de ANTOFAGASTA**

La información publicada considera vuelos desde Aeropuerto de Origen hasta el primer punto de aterrizaje.

### REGULARIDAD DE LOS VUELOS



### PUNTUALIDAD DE LOS VUELOS



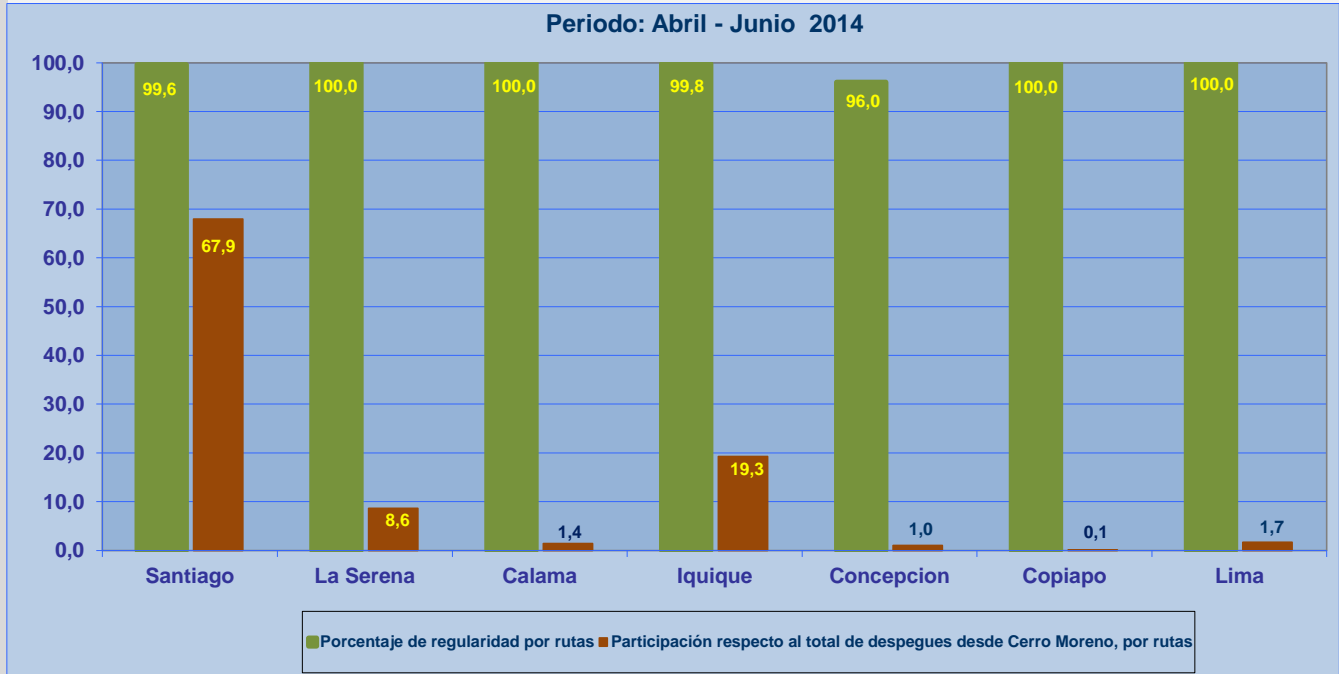


**REGULARIDAD Y PUNTUALIDAD POR LINEAS AEREAS EN DESPEGUES NACIONALES E INTERNACIONALES**

**Aeropuerto de Origen: Cerro Moreno de ANTOFAGASTA**

La información publicada considera vuelos desde Aeropuerto de Origen hasta el primer punto de aterrizaje.

**REGULARIDAD DE LOS VUELOS**



**PUNTUALIDAD DE LOS VUELOS**

