



26-04-2019

INFORME DE REGULARIDAD Y PUNTUALIDAD POR RUTAS DE VUELOS

PERIODO: ENERO - MARZO 2019

Aeropuerto: Andrés Sabella de ANTOFAGASTA

Regularidad y puntualidad de los despegues internacionales y nacionales realizados desde el aeropuerto Andrés Sabella de Antofagasta, hasta el primer punto de aterrizaje.

Líneas Aéreas y Aeropuertos de Destino	Porcentaje Vuelos (%)		Cantidad de Despegues	Promedio Minutos Atrasos
	Regularidad	Puntualidad		
<u>Líneas Aéreas que operan</u>				
Sky Airline	100,0	74,9	502	46
Grupo LATAM	98,8	68,0	1.050	37
JetSmart Spa	100,0	76,3	308	29
Total Antofagasta	99,3	71,2	1.860	38
<u>Ciudades que cubre</u>				
Santiago	99,2	69,5	1.531	38
La Serena	100,0	82,7	173	47
Calama	100,0	50,0	2	88
Iquique	100,0	0,0	1	30
Arica	100,0	81,3	32	26
Concepcion	100,0	68,7	83	31
Lima	100,0	89,5	38	29
Total Antofagasta	99,3	71,2	1.860	38

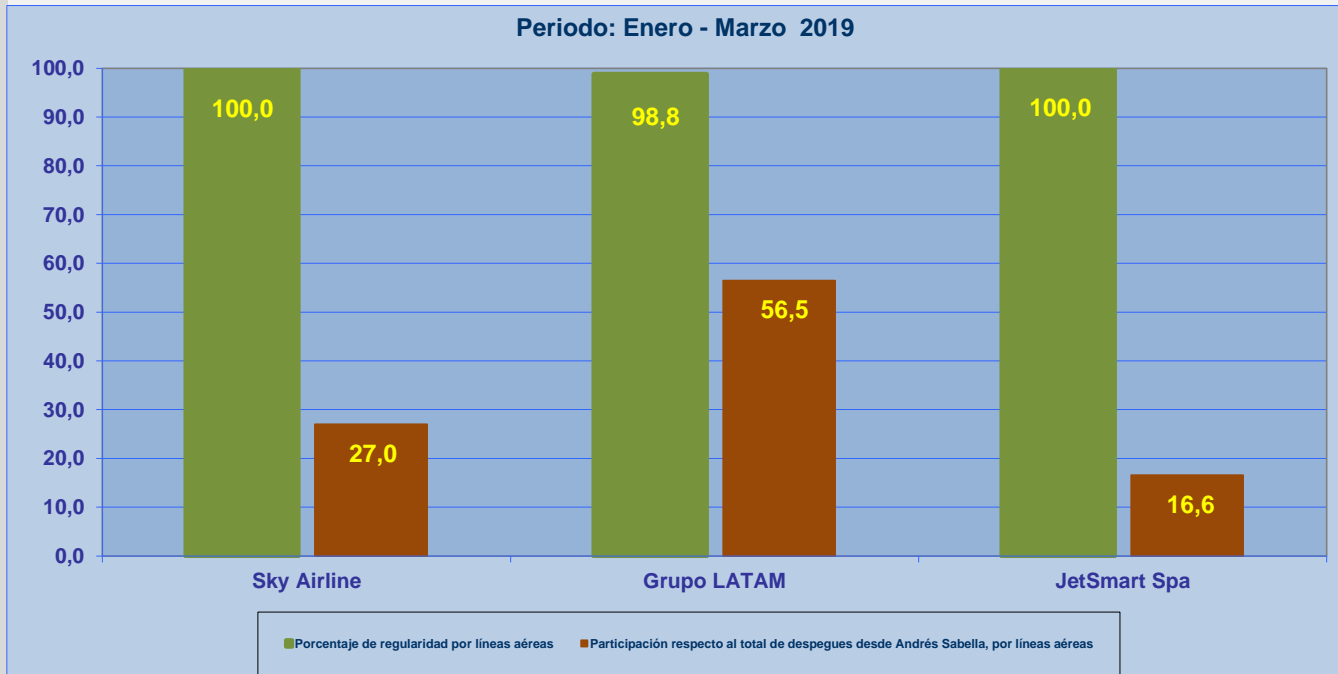


REGULARIDAD Y PUNTUALIDAD POR LINEAS AEREAS EN DESPEGUES NACIONALES E INTERNACIONALES

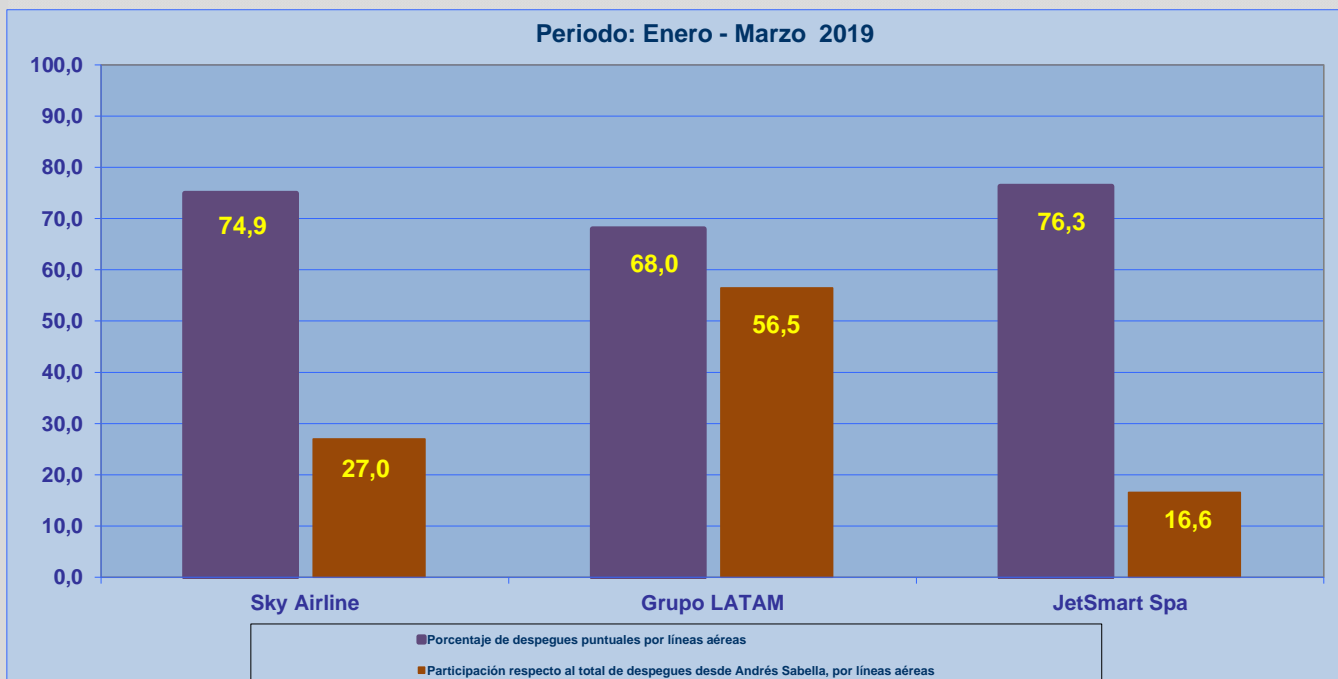
Aeropuerto de Origen: Andrés Sabella de ANTOFAGASTA

La información publicada considera vuelos desde Aeropuerto de Origen hasta el primer punto de aterrizaje.

REGULARIDAD DE LOS VUELOS



PUNTUALIDAD DE LOS VUELOS



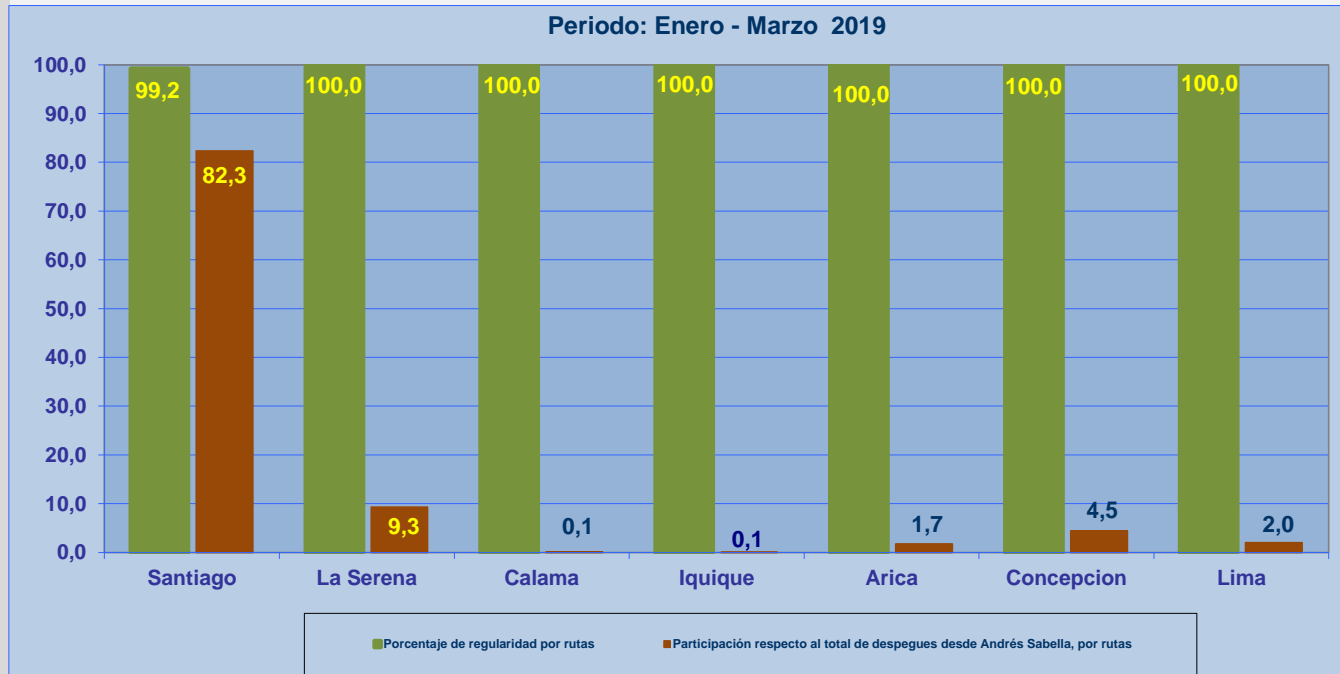


REGULARIDAD Y PUNTUALIDAD POR LINEAS AEREAS EN DESPEGUES NACIONALES E INTERNACIONALES

Aeropuerto de Origen: Andrés Sabella de ANTOFAGASTA

La información publicada considera vuelos desde Aeropuerto de Origen hasta el primer punto de aterrizaje.

REGULARIDAD DE LOS VUELOS



PUNTUALIDAD DE LOS VUELOS

