



30-10-2014

INFORME DE REGULARIDAD Y PUNTUALIDAD POR RUTAS DE VUELOS

PERIODO: JULIO - SEPTIEMBRE 2014

Aeropuerto: Cerro Moreno de ANTOFAGASTA

Regularidad y puntualidad de los despegues internacionales y nacionales realizados desde el aeropuerto Cerro Moreno de Antofagasta, hasta el primer punto de aterrizaje.

Líneas Aéreas y Aeropuertos de Destino	Porcentaje Vuelos (%)		Cantidad de Despegues	Promedio Minutos Atrasos
	Regularidad	Puntualidad		
<u>Líneas Aéreas que operan</u>				
Lan Airlines	99,9	79,9	1.470	38
Pal Airlines	0,0		0	
Sky Airline	99,8	74,3	873	41
Total Antofagasta	98,7	77,8	2.343	39
<u>Ciudades que cubre</u>				
Santiago	98,8	77,0	1.699	41
La Serena	100,0	71,3	209	31
Iquique	100,0	84,6	421	36
Arica	100,0	100,0	1	
Concepcion	0,0		0	
Copiapo	100,0	50,0	2	19
Lima	100,0	72,7	11	23
Total Antofagasta	98,7	77,8	2.343	39

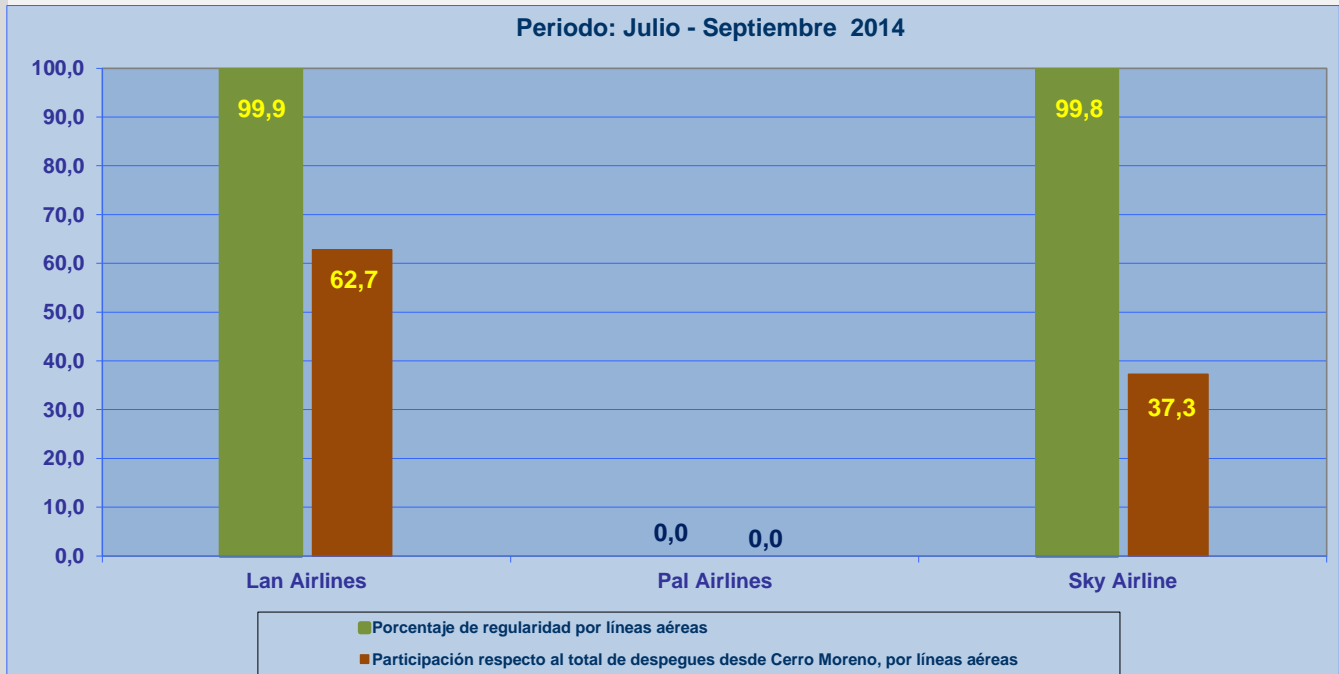


REGULARIDAD Y PUNTUALIDAD POR LINEAS AEREAS EN DESPEGUES NACIONALES E INTERNACIONALES

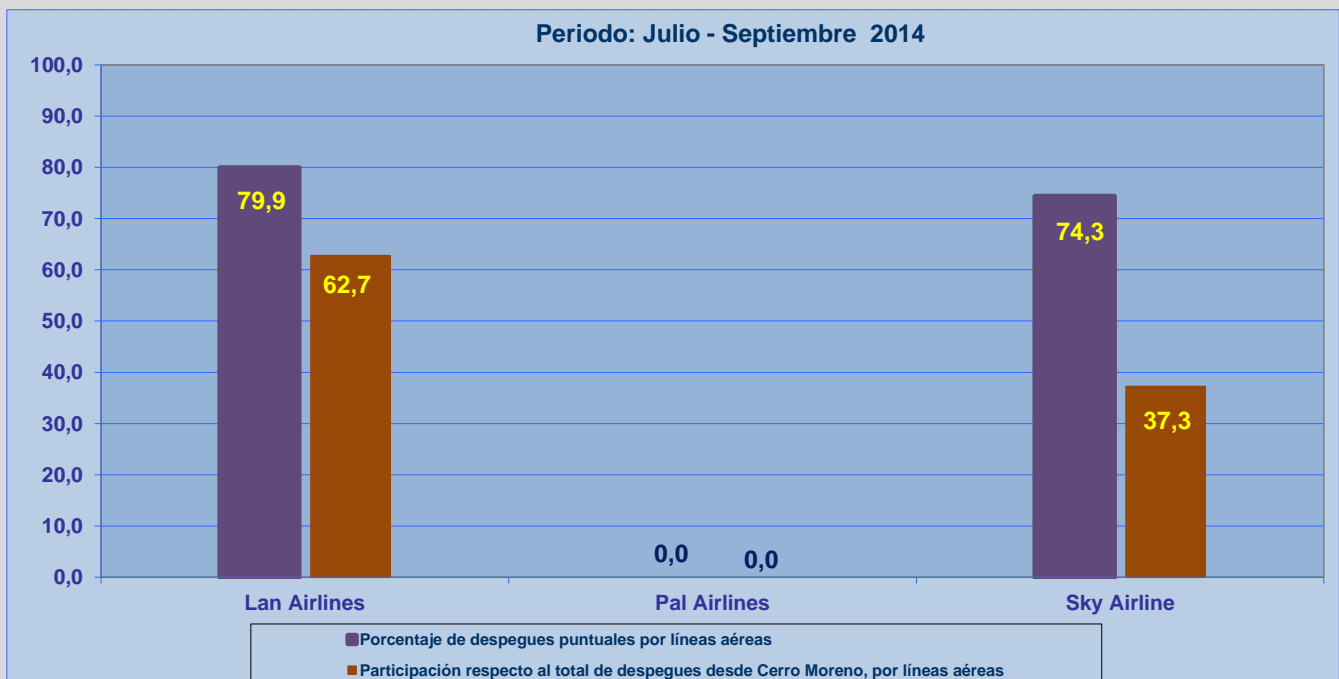
Aeropuerto de Origen: Cerro Moreno de ANTOFAGASTA

La información publicada considera vuelos desde Aeropuerto de Origen hasta el primer punto de aterrizaje.

REGULARIDAD DE LOS VUELOS



PUNTUALIDAD DE LOS VUELOS



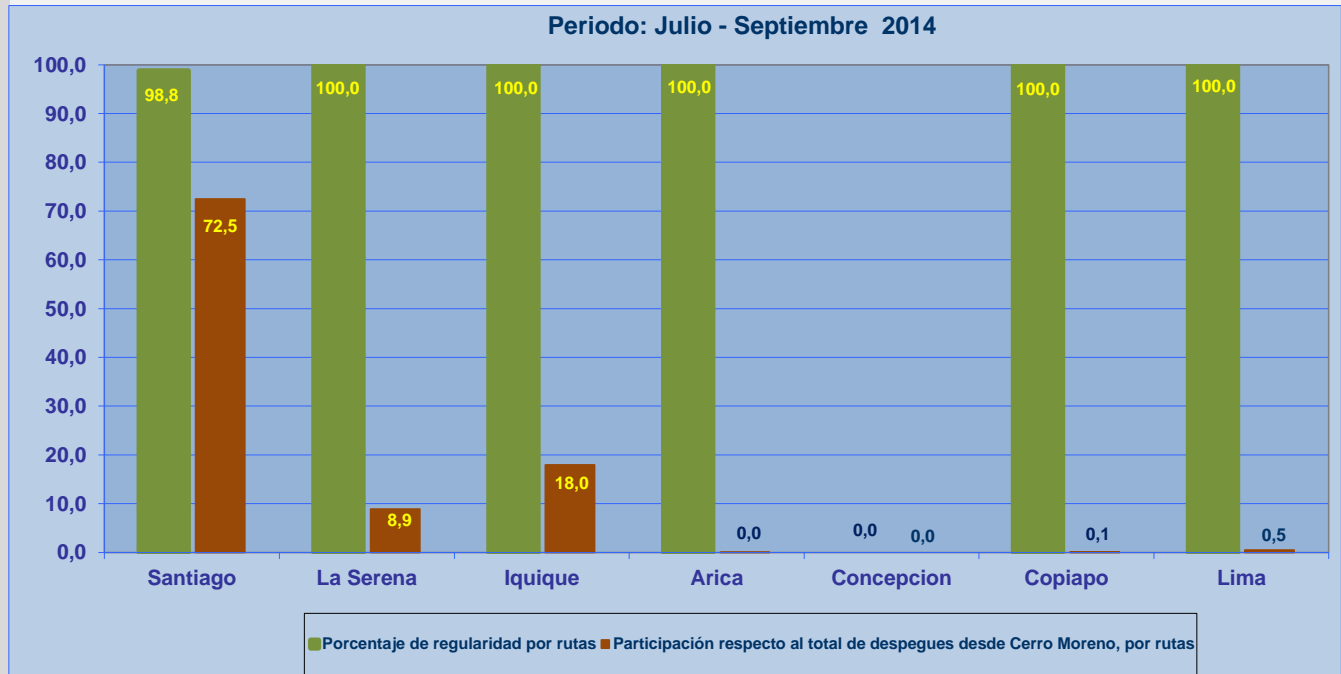


REGULARIDAD Y PUNTUALIDAD POR LINEAS AEREAS EN DESPEGUES NACIONALES E INTERNACIONALES

Aeropuerto de Origen: Cerro Moreno de ANTOFAGASTA

La información publicada considera vuelos desde Aeropuerto de Origen hasta el primer punto de aterrizaje.

REGULARIDAD DE LOS VUELOS



PUNTUALIDAD DE LOS VUELOS

