



29-04-2014

## INFORME DE REGULARIDAD Y PUNTUALIDAD POR RUTAS DE VUELOS

**PERIODO: ENERO - MARZO 2014**

### Aeropuerto: Cerro Moreno de ANTOFAGASTA

Regularidad y puntualidad de los despegues internacionales y nacionales realizados desde el aeropuerto Cerro Moreno de Antofagasta, hasta el primer punto de aterrizaje.

Líneas Aéreas y Aeropuertos de Destino	Porcentaje Vuelos (%)		Cantidad de Despegues	Promedio Minutos Atrasos
	Regularidad	Puntualidad		
<u>Líneas Aéreas que operan</u>				
Lan Airlines	99,9	81,7	1.423	33
Pal Airlines	99,2	66,7	117	73
Sky Airline	100,0	67,3	843	31
<b>Total Antofagasta</b>	<b>99,9</b>	<b>75,9</b>	<b>2.383</b>	<b>35</b>
<u>Ciudades que cubre</u>				
Santiago	99,9	77,1	1.592	32
La Serena	100,0	61,7	180	33
Calama	100,0	92,0	50	48
Iquique	100,0	77,8	486	45
Concepcion	100,0	61,1	36	42
Lima	100,0	59,0	39	31
<b>Total Antofagasta</b>	<b>99,9</b>	<b>75,9</b>	<b>2.383</b>	<b>35</b>

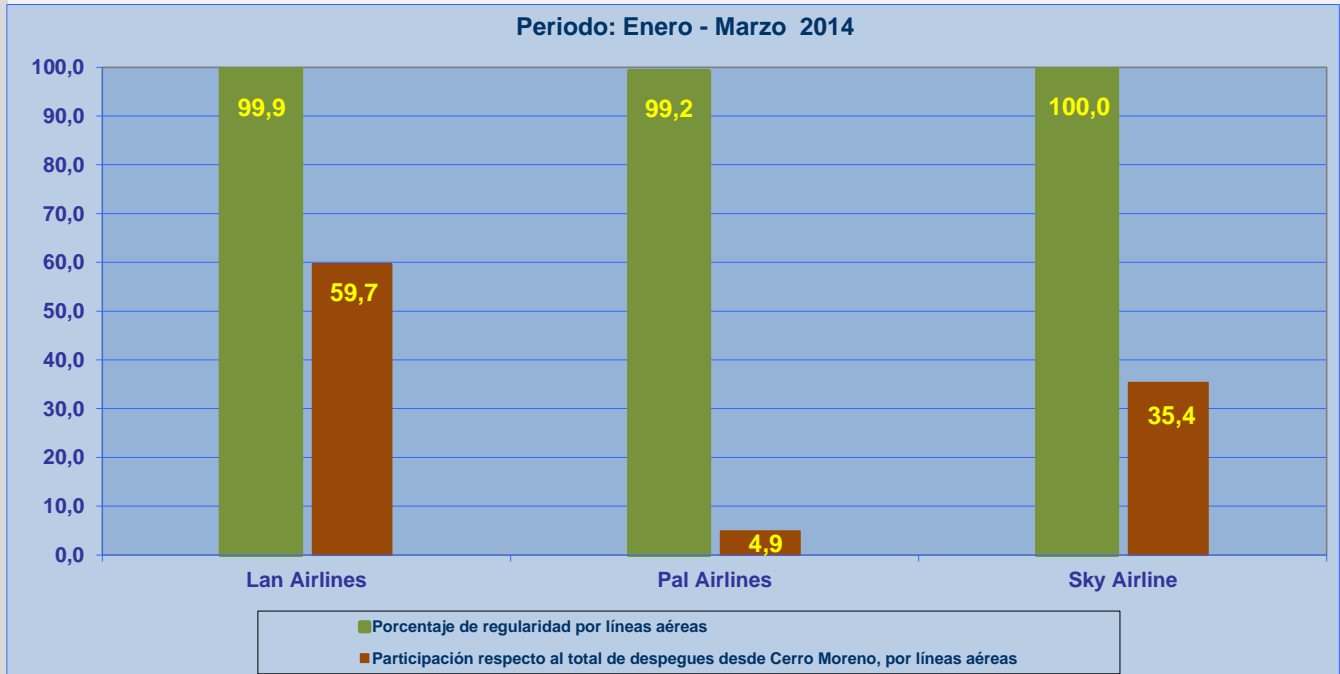


## REGULARIDAD Y PUNTUALIDAD POR LINEAS AEREAS EN DESPEGUES NACIONALES E INTERNACIONALES

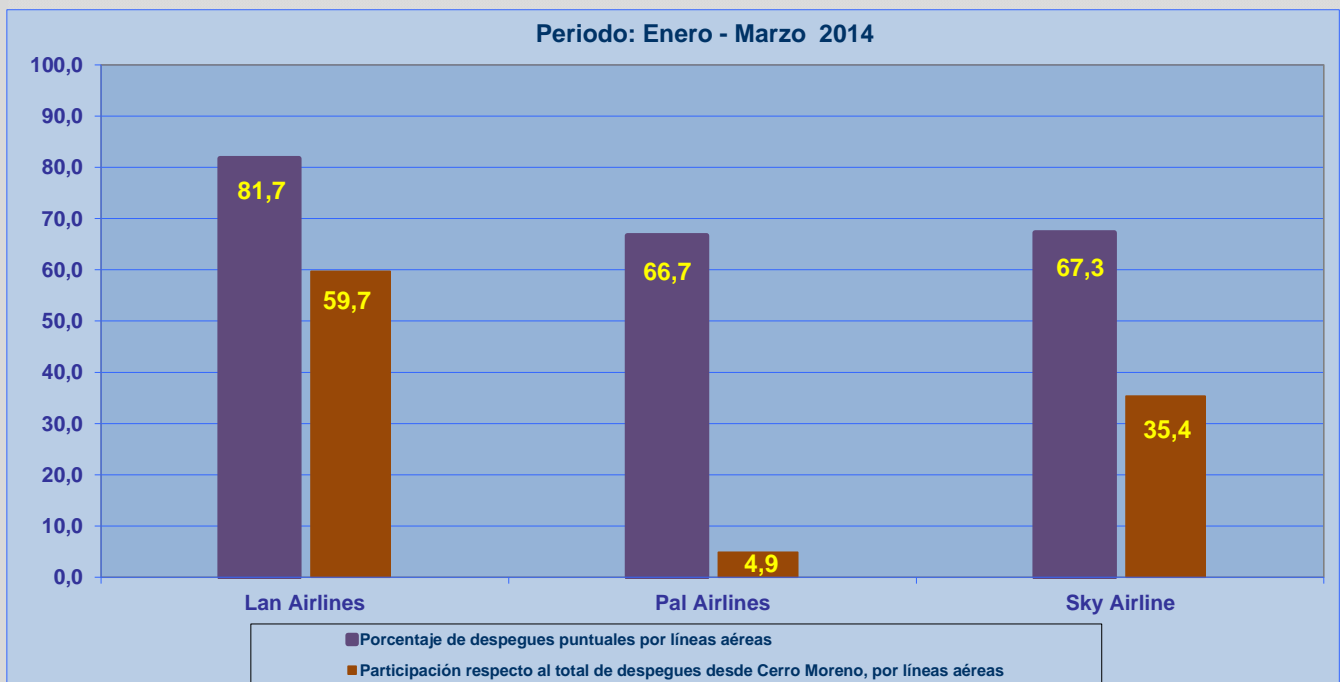
**Aeropuerto de Origen: Cerro Moreno de ANTOFAGASTA**

La información publicada considera vuelos desde Aeropuerto de Origen hasta el primer punto de aterrizaje.

### REGULARIDAD DE LOS VUELOS



### PUNTUALIDAD DE LOS VUELOS



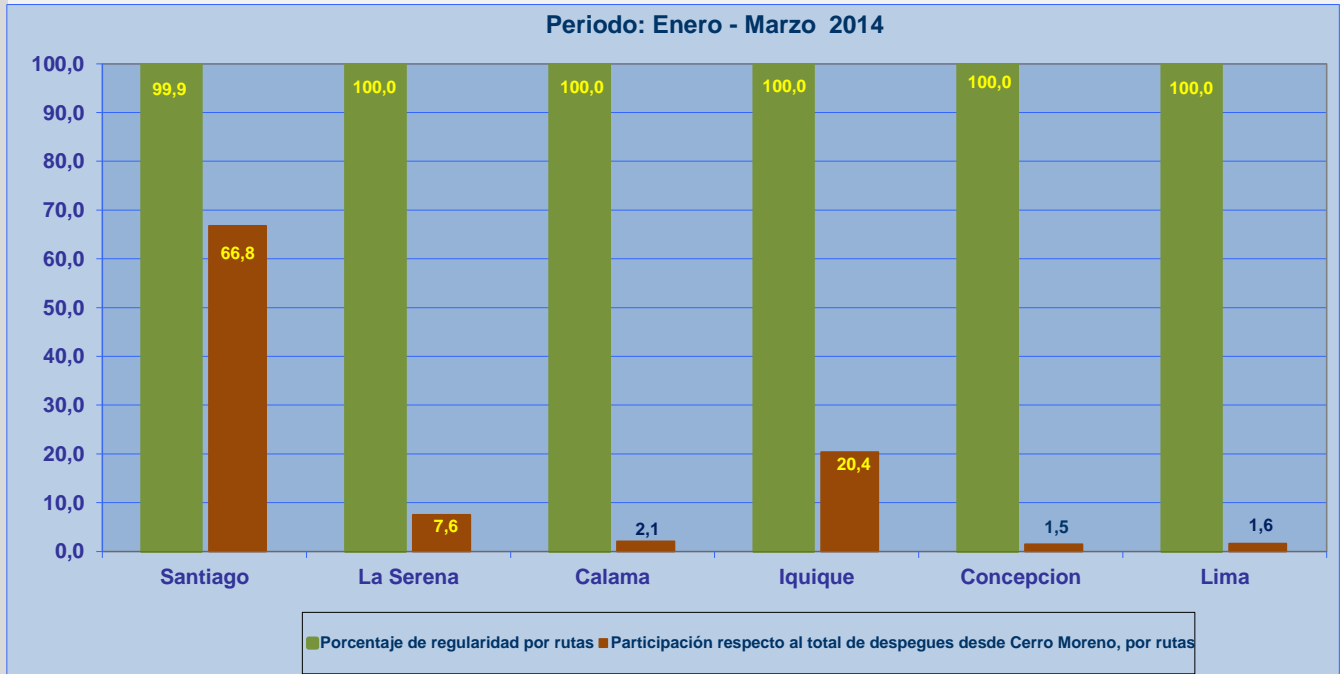


## REGULARIDAD Y PUNTUALIDAD POR LINEAS AEREAS EN DESPEGUES NACIONALES E INTERNACIONALES

**Aeropuerto de Origen: Cerro Moreno de ANTOFAGASTA**

La información publicada considera vuelos desde Aeropuerto de Origen hasta el primer punto de aterrizaje.

### REGULARIDAD DE LOS VUELOS



### PUNTUALIDAD DE LOS VUELOS

