



Jac
JUNTA DE AERONÁUTICA CIVIL



Junta de
Aeronáutica
Civil
Ministerio de
Transportes y
Telecomunicaciones
Gobierno de Chile

26-04-2019

INFORME DE REGULARIDAD Y PUNTUALIDAD POR RUTAS DE VUELOS

PERIODO: ENERO - MARZO 2019

Aeropuerto: Chacalluta de ARICA

Regularidad y puntualidad de los despegues internacionales y nacionales realizados desde el aeropuerto Chacalluta de Arica, hasta el primer punto de aterrizaje.

Líneas Aéreas y Aeropuertos de Destino	Porcentaje Vuelos (%)		Cantidad de Despegues	Promedio Minutos Atrasos
	Regularidad	Puntualidad		
<u>Líneas Aéreas que operan</u>				
Sky Airline	100,0	91,9	360	59
Grupo LATAM	98,9	69,0	451	35
JetSmart Spa	100,0	74,7	162	29
Total Arica	99,5	78,4	973	37
<u>Ciudades que cubre</u>				
Santiago	99,5	78,8	926	38
Antofagasta	100,0	70,6	34	26
Calama	100,0	72,7	11	24
Iquique	100,0	50,0	2	44
Total Arica	99,5	78,4	973	37

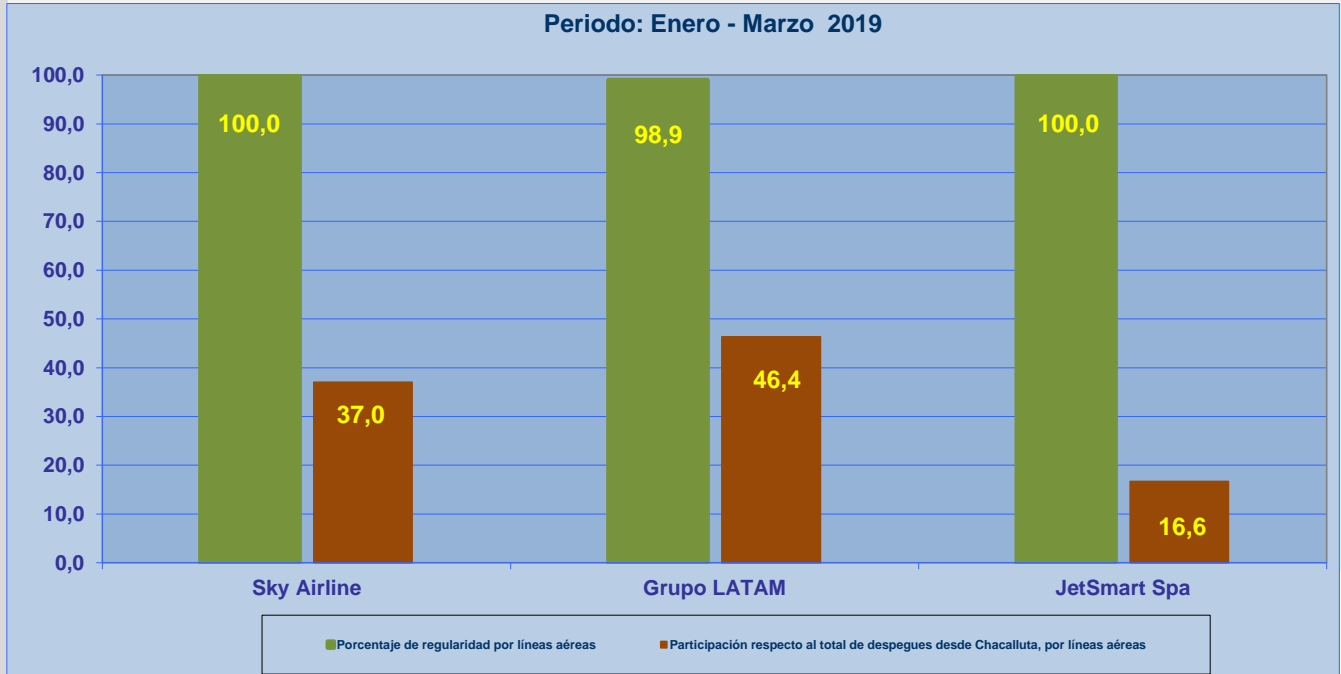


REGULARIDAD Y PUNTUALIDAD POR LINEAS AEREAS EN DESPEGUES NACIONALES E INTERNACIONALES

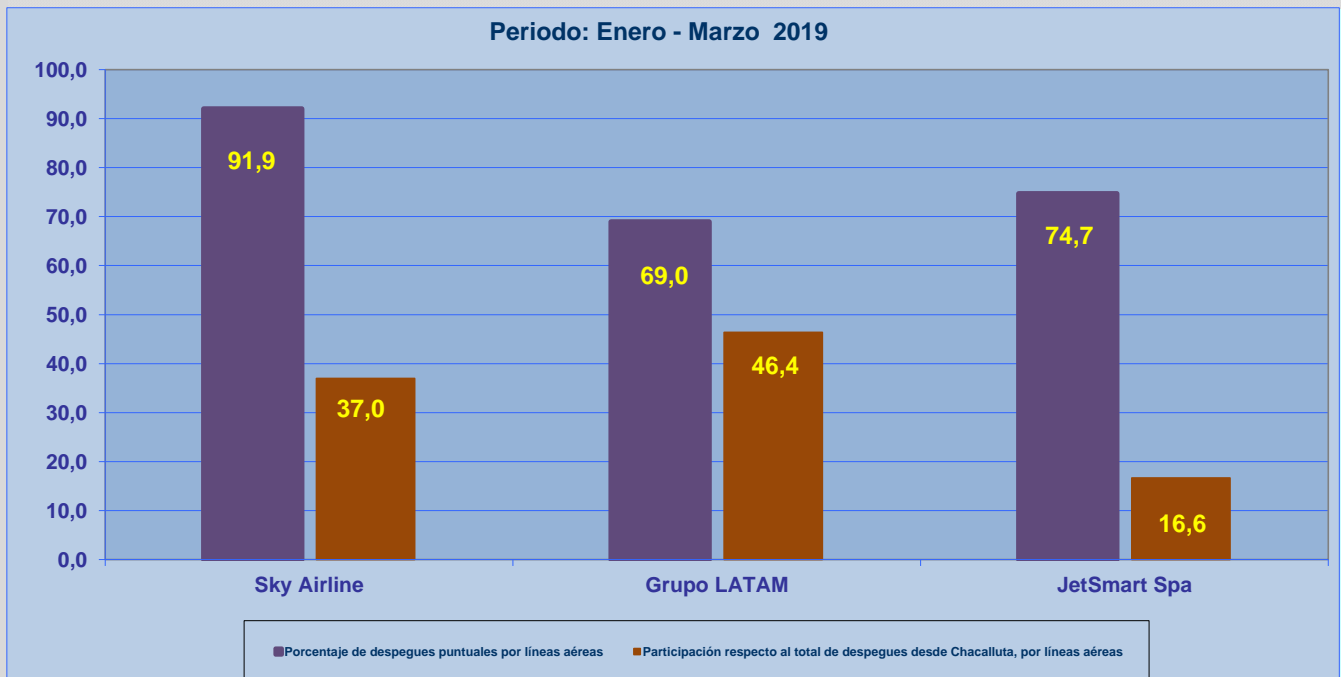
Aeropuerto de Origen: Chacalluta de ARICA

La información publicada considera vuelos desde Aeropuerto de Origen hasta el primer punto de aterrizaje.

REGULARIDAD DE LOS VUELOS



PUNTUALIDAD DE LOS VUELOS



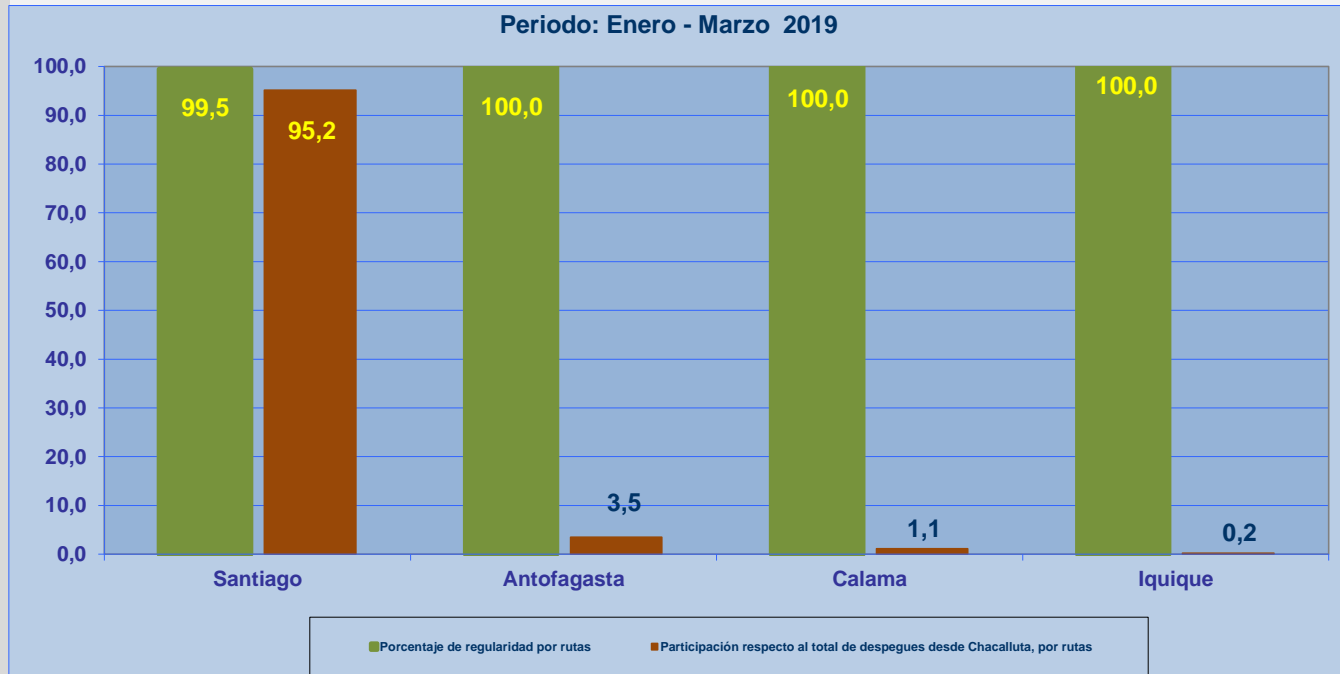


REGULARIDAD Y PUNTUALIDAD POR LINEAS AEREAS EN DESPEGUES NACIONALES E INTERNACIONALES

Aeropuerto de Origen: Chacalluta de ARICA

La información publicada considera vuelos desde Aeropuerto de Origen hasta el primer punto de aterrizaje.

REGULARIDAD DE LOS VUELOS



PUNTUALIDAD DE LOS VUELOS

