



**Jac**  
JUNTA DE AERONÁUTICA CIVIL



Junta de  
Aeronáutica  
Civil  
Ministerio de  
Transportes y  
Telecomunicaciones  
Gobierno de Chile

25-01-2019

## INFORME DE REGULARIDAD Y PUNTUALIDAD POR RUTAS DE VUELOS

**PERIODO: OCTUBRE - DICIEMBRE 2018**

### Aeropuerto: Chacalluta de ARICA

Regularidad y puntualidad de los despegues internacionales y nacionales realizados desde el aeropuerto Chacalluta de Arica, hasta el primer punto de aterrizaje.

Líneas Aéreas y Aeropuertos de Destino	Porcentaje Vuelos (%)		Cantidad de Despegues	Promedio Minutos Atrasos
	Regularidad	Puntualidad		
<u>Líneas Aéreas que operan</u>				
Sky Airline	98,9	80,2	344	43
Grupo LATAM	99,0	63,0	384	37
JetSmart Spa	99,1	81,6	114	44
<b>Total Arica</b>	<b>98,9</b>	<b>72,6</b>	<b>842</b>	<b>39</b>
<u>Ciudades que cubre</u>				
Santiago	99,0	72,0	786	39
Antofagasta	97,6	80,0	40	58
Calama	100,0	86,7	15	19
Iquique	100,0	0,0	1	16
<b>Total Arica</b>	<b>98,9</b>	<b>72,6</b>	<b>842</b>	<b>39</b>



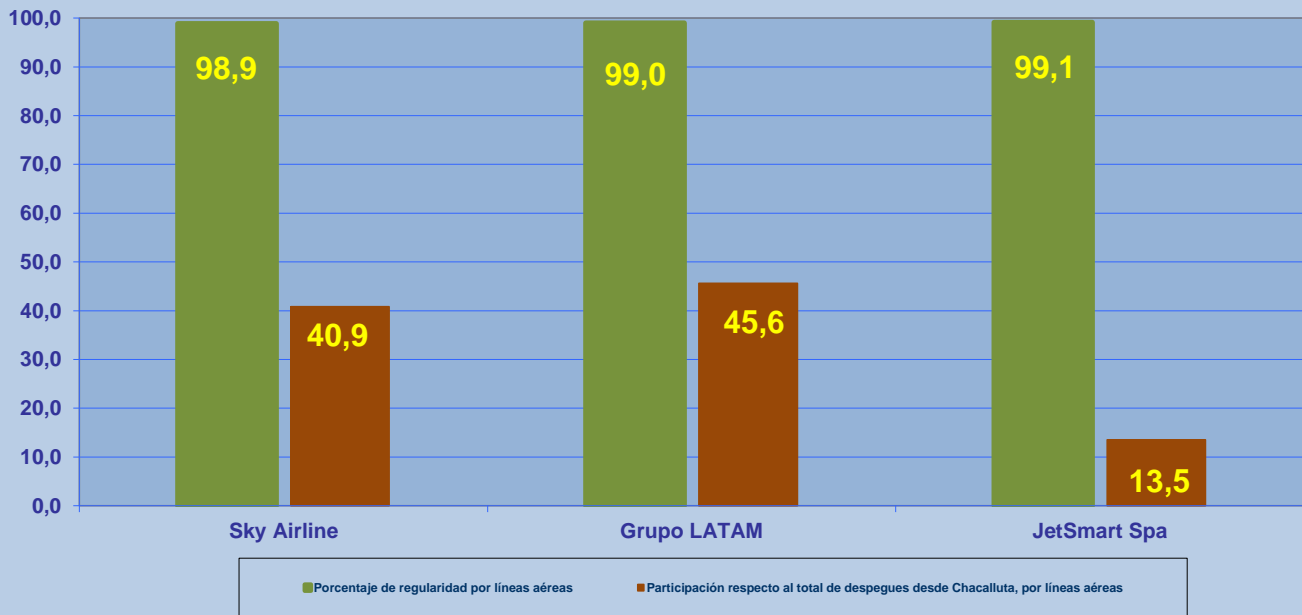
## REGULARIDAD Y PUNTUALIDAD POR LINEAS AEREAS EN DESPEGUES NACIONALES E INTERNACIONALES

**Aeropuerto de Origen: Chacalluta de ARICA**

La información publicada considera vuelos desde Aeropuerto de Origen hasta el primer punto de aterrizaje.

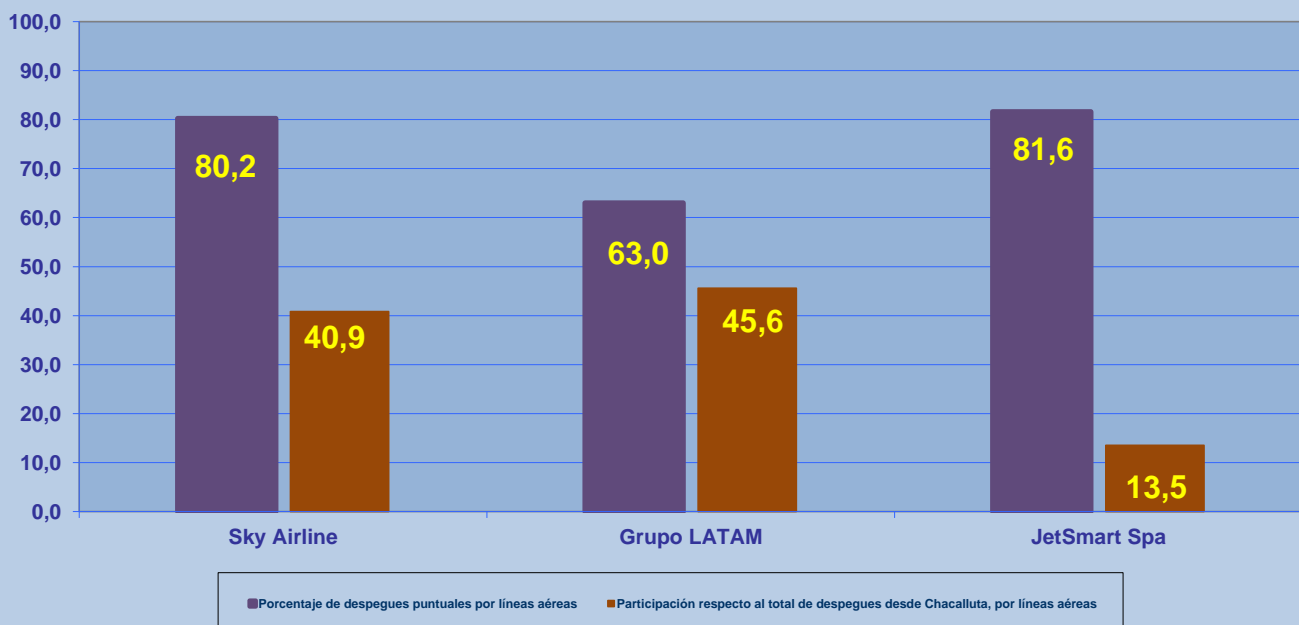
### REGULARIDAD DE LOS VUELOS

Periodo: Octubre - Diciembre 2018



### PUNTUALIDAD DE LOS VUELOS

Periodo: Octubre - Diciembre 2018



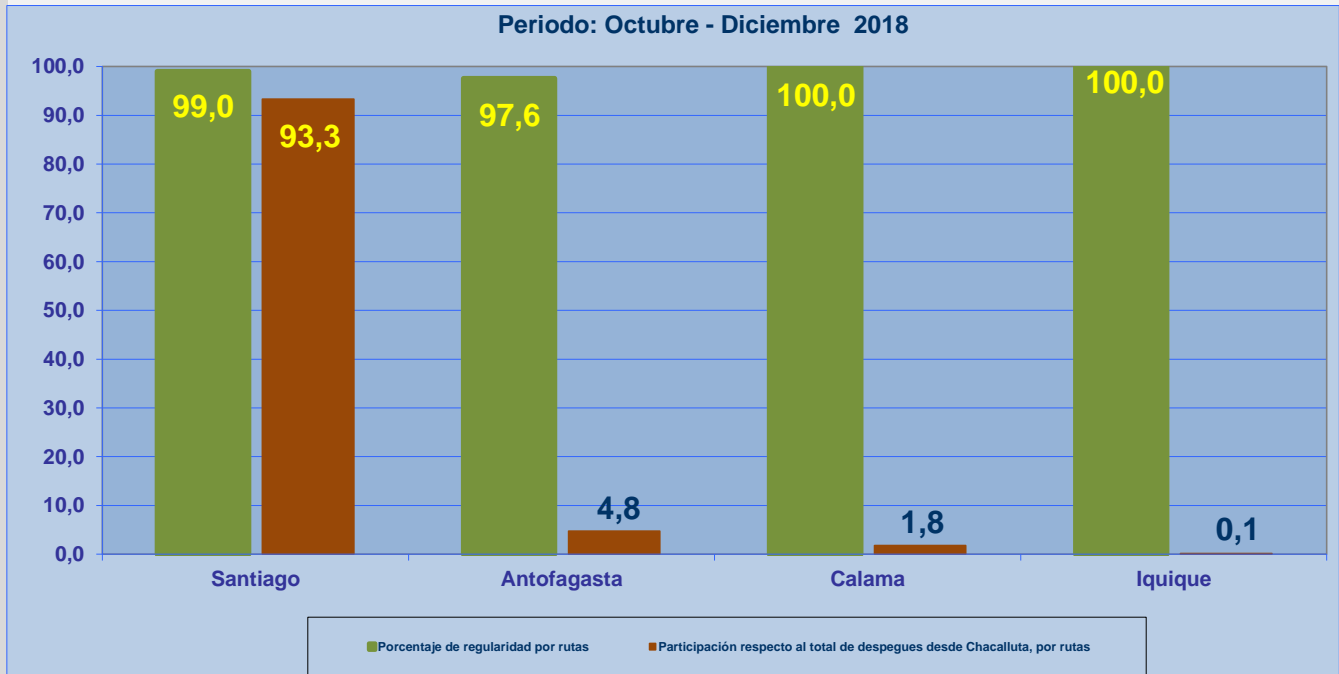


## REGULARIDAD Y PUNTUALIDAD POR LINEAS AEREAS EN DESPEGUES NACIONALES E INTERNACIONALES

**Aeropuerto de Origen: Chacalluta de ARICA**

La información publicada considera vuelos desde Aeropuerto de Origen hasta el primer punto de aterrizaje.

### REGULARIDAD DE LOS VUELOS



### PUNTUALIDAD DE LOS VUELOS

