



27-07-2018

INFORME DE REGULARIDAD Y PUNTUALIDAD POR RUTAS DE VUELOS

PERIODO: ABRIL - JUNIO 2018

Aeródromo: Carriel Sur de CONCEPCION

Regularidad y puntualidad de los despegues internacionales y nacionales realizados desde el aeródromo Carriel Sur de Concepción, hasta el primer punto de aterrizaje.

Líneas Aéreas y Aeropuertos de Destino	Porcentaje Vuelos (%)		Cantidad de Despegues	Promedio Minutos Atrasos
	Regularidad	Puntualidad		
<u>Líneas Aéreas que operan</u>				
Sky Airline	100,0	90,6	287	56
Grupo LATAM	99,7	82,8	593	47
JetSmart Spa	99,7	88,4	292	55
Total Concepcion	99,7	86,1	1.172	50
<u>Ciudades que cubre</u>				
Puerto Montt	100,0	88,9	9	267
Punta Arenas	100,0	81,0	21	27
Santiago	99,7	85,0	948	47
Antofagasta	100,0	93,7	95	98
Calama	100,0	88,5	61	46
Iquique	100,0	92,1	38	67
Total Concepcion	99,7	86,1	1.172	50



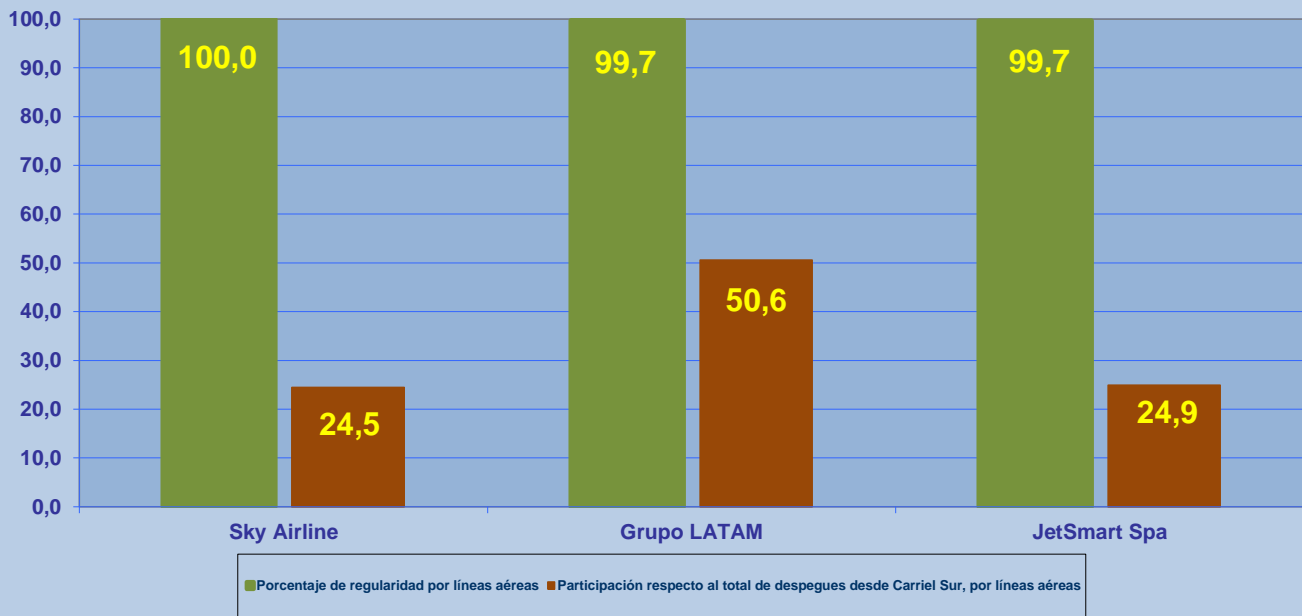
REGULARIDAD Y PUNTUALIDAD POR LINEAS AEREAS EN DESPEGUES NACIONALES E INTERNACIONALES

Aeródromo de Origen: Carriel Sur de CONCEPCIÓN

La información publicada considera vuelos desde Aeropuerto de Origen hasta el primer punto de aterrizaje.

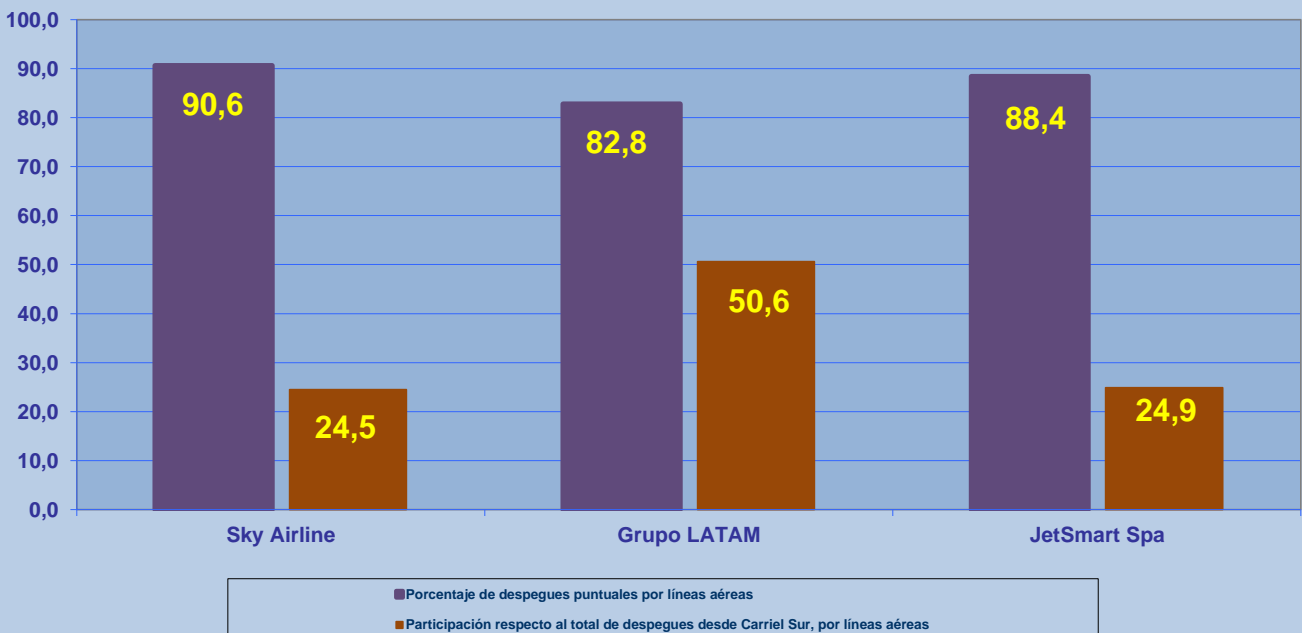
REGULARIDAD DE LOS VUELOS

Periodo: Abril - Junio 2018



PUNTUALIDAD DE LOS VUELOS

Periodo: Abril - Junio 2018



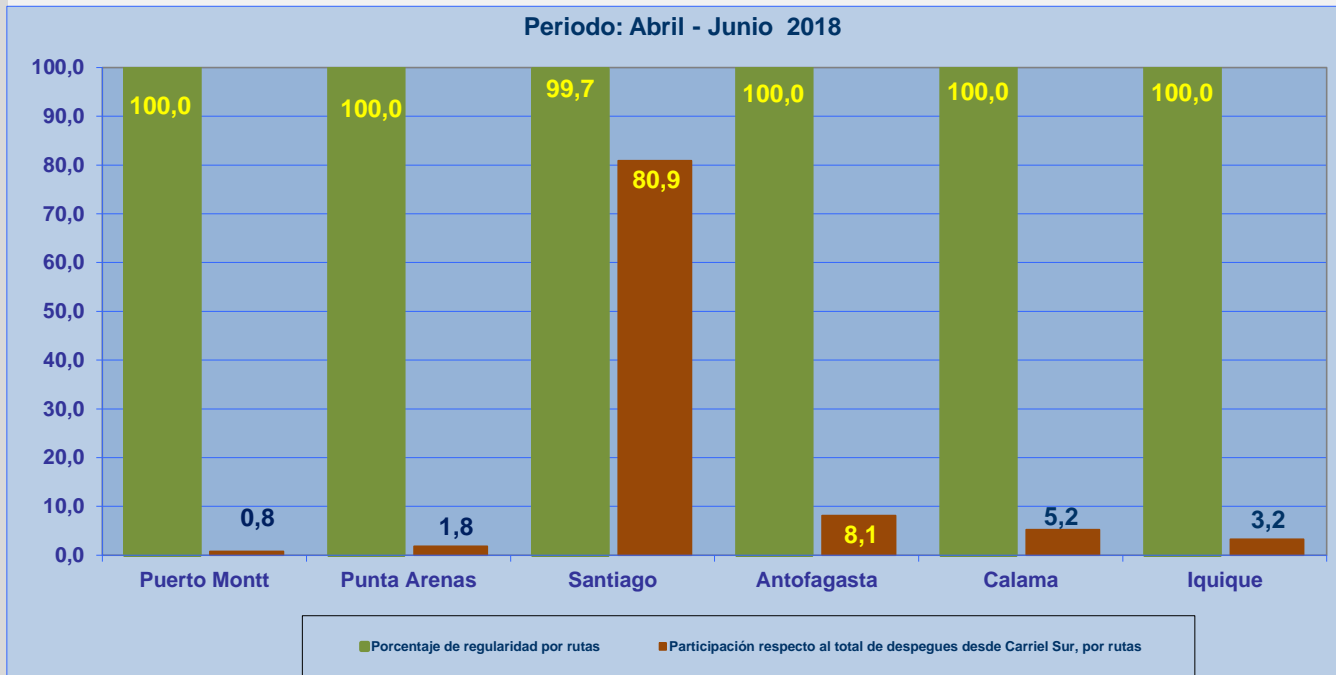


REGULARIDAD Y PUNTUALIDAD POR LINEAS AEREAS EN DESPEGUES NACIONALES E INTERNACIONALES

Aeródromo de Origen: Carriel Sur de CONCEPCIÓN

La información publicada considera vuelos desde Aeropuerto de Origen hasta el primer punto de aterrizaje.

REGULARIDAD DE LOS VUELOS



PUNTUALIDAD DE LOS VUELOS

