



30-10-2014

INFORME DE REGULARIDAD Y PUNTUALIDAD POR RUTAS DE VUELOS

PERIODO: JULIO - SEPTIEMBRE 2014

Aeródromo: Carriel Sur de CONCEPCION

Regularidad y puntualidad de los despegues internacionales y nacionales realizados desde el aeródromo Carriel Sur de Concepción, hasta el primer punto de aterrizaje.

| Líneas Aéreas y Aeropuertos de Destino | Porcentaje Vuelos (%) | | Cantidad de Despegues | Promedio Minutos Atrasos |
|--|-----------------------|-------------|-----------------------------|--------------------------------|
| | Regularidad | Puntualidad | | |
| <u>Líneas Aéreas que operan</u> | | | | |
| Lan Airlines | 99,2 | 71,7 | 591 | 55 |
| Pal Airlines | 65,0 | 38,5 | 13 | 186 |
| Sky Airline | 99,2 | 81,6 | 485 | 56 |
| Total Concepcion | 98,6 | 75,8 | 1.089 | 60 |
| <u>Ciudades que cubre</u> | | | | |
| Puerto Montt | 100,0 | 87,5 | 24 | 21 |
| Santiago | 98,8 | 74,6 | 963 | 61 |
| Valdivia | 100,0 | 85,9 | 92 | 42 |
| Antofagasta | 55,6 | 40,0 | 5 | 62 |
| Calama | 100,0 | 100,0 | 3 | |
| Temuco | 100,0 | 100,0 | 2 | |
| Total Concepcion | 98,6 | 75,8 | 1.089 | 60 |



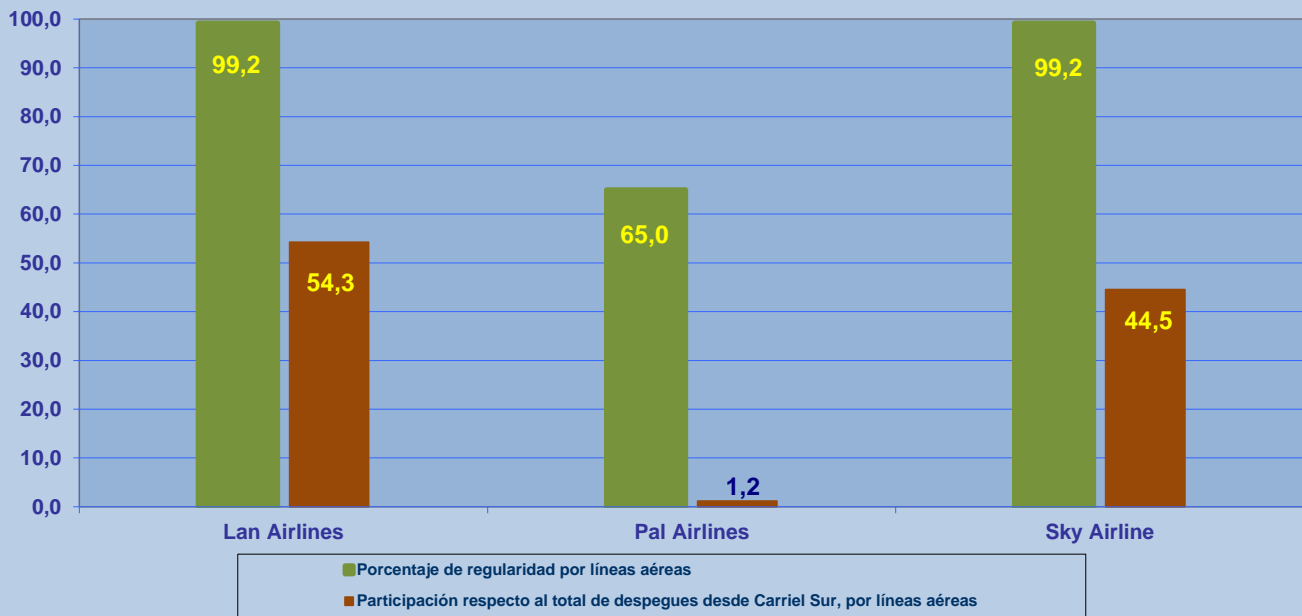
REGULARIDAD Y PUNTUALIDAD POR LINEAS AEREAS EN DESPEGUES NACIONALES E INTERNACIONALES

Aeródromo de Origen: Carriel Sur de CONCEPCIÓN

La información publicada considera vuelos desde Aeropuerto de Origen hasta el primer punto de aterrizaje.

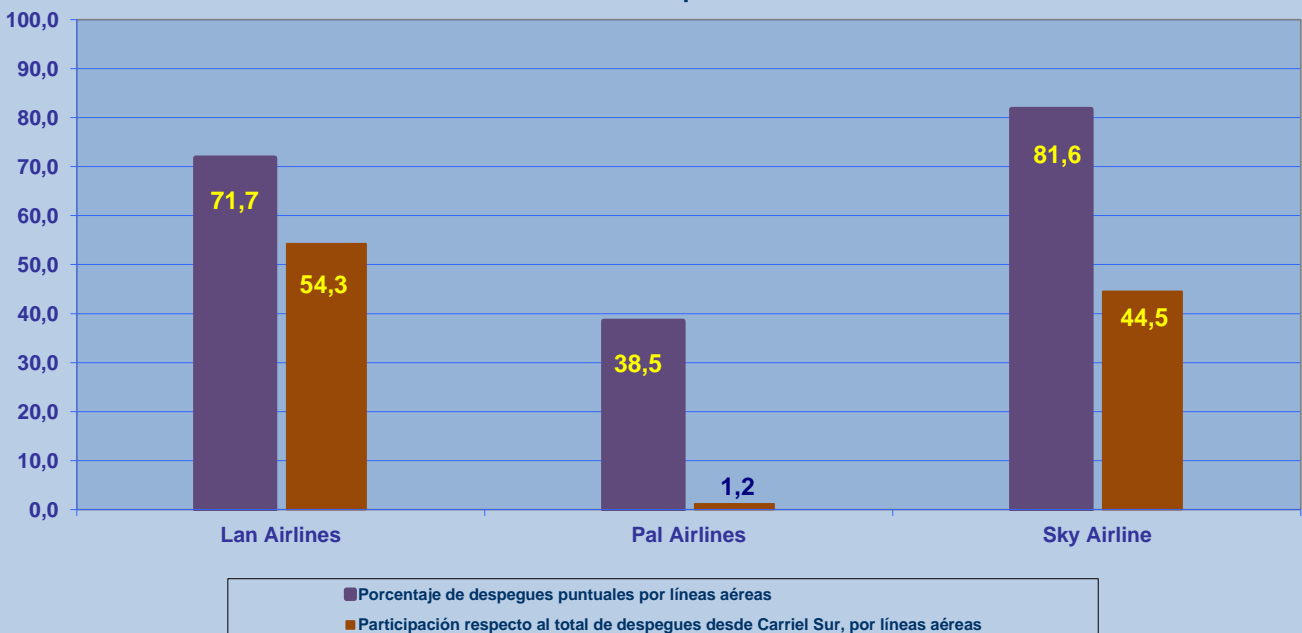
REGULARIDAD DE LOS VUELOS

Periodo: Julio - Septiembre 2014



PUNTUALIDAD DE LOS VUELOS

Periodo: Julio - Septiembre 2014



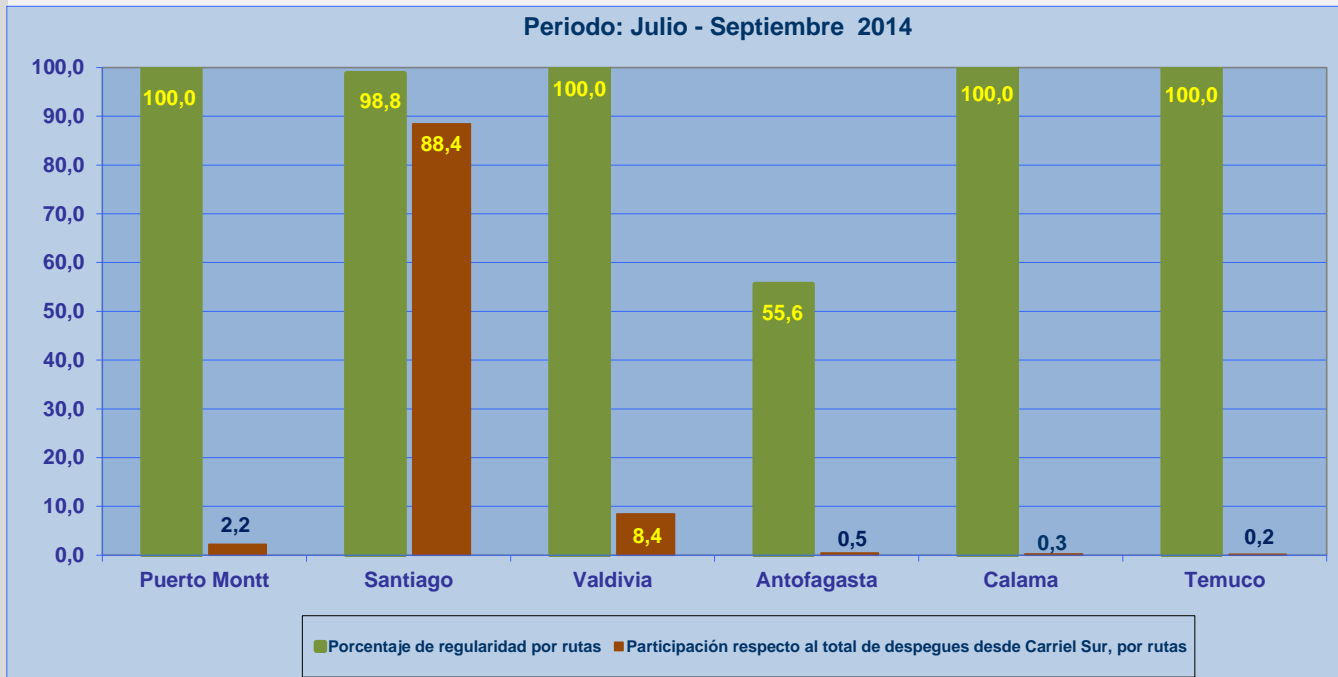


REGULARIDAD Y PUNTUALIDAD POR LINEAS AEREAS EN DESPEGUES NACIONALES E INTERNACIONALES

Aeródromo de Origen: Carriel Sur de CONCEPCIÓN

La información publicada considera vuelos desde Aeropuerto de Origen hasta el primer punto de aterrizaje.

REGULARIDAD DE LOS VUELOS



PUNTUALIDAD DE LOS VUELOS

