



25-01-2019

## INFORME DE REGULARIDAD Y PUNTUALIDAD POR RUTAS DE VUELOS

**PERIODO: OCTUBRE - DICIEMBRE 2018**

**Aeródromo: Carriel Sur de CONCEPCION**

Regularidad y puntualidad de los despegues internacionales y nacionales realizados desde el aeródromo Carriel Sur de Concepción, hasta el primer punto de aterrizaje.

Líneas Aéreas y Aeropuertos de Destino	Porcentaje Vuelos (%)		Cantidad de Despegues	Promedio Minutos Atrasos
	Regularidad	Puntualidad		
<u>Líneas Aéreas que operan</u>				
Sky Airline	99,7	76,0	312	36
Grupo LATAM	99,3	68,1	796	34
JetSmart Spa	99,3	83,7	276	51
<b>Total Concepcion</b>	<b>99,4</b>	<b>73,0</b>	<b>1.384</b>	<b>37</b>
<u>Ciudades que cubre</u>				
Punta Arenas	100,0	70,4	27	24
Santiago	99,3	72,2	1.160	37
Antofagasta	100,0	75,0	80	28
La Serena	93,3	78,6	14	140
Calama	100,0	75,0	64	32
Iquique	100,0	87,2	39	45
<b>Total Concepcion</b>	<b>99,4</b>	<b>73,0</b>	<b>1.384</b>	<b>37</b>



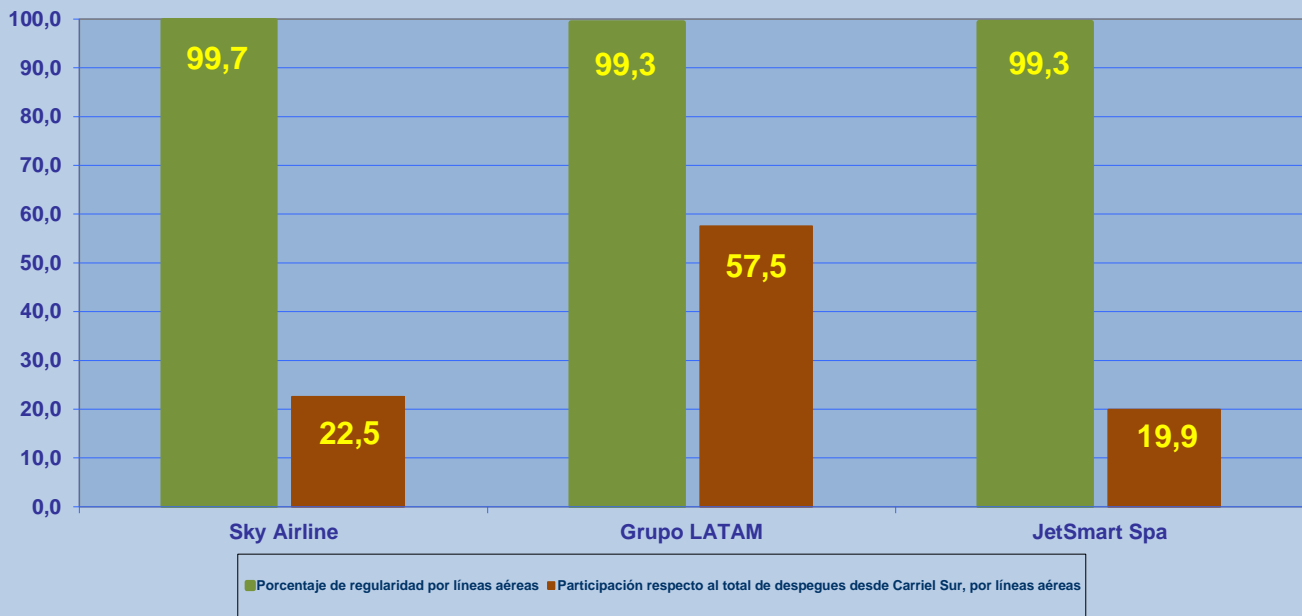
## REGULARIDAD Y PUNTUALIDAD POR LINEAS AEREAS EN DESPEGUES NACIONALES E INTERNACIONALES

### **Aeródromo de Origen: Carriel Sur de CONCEPCIÓN**

La información publicada considera vuelos desde Aeropuerto de Origen hasta el primer punto de aterrizaje.

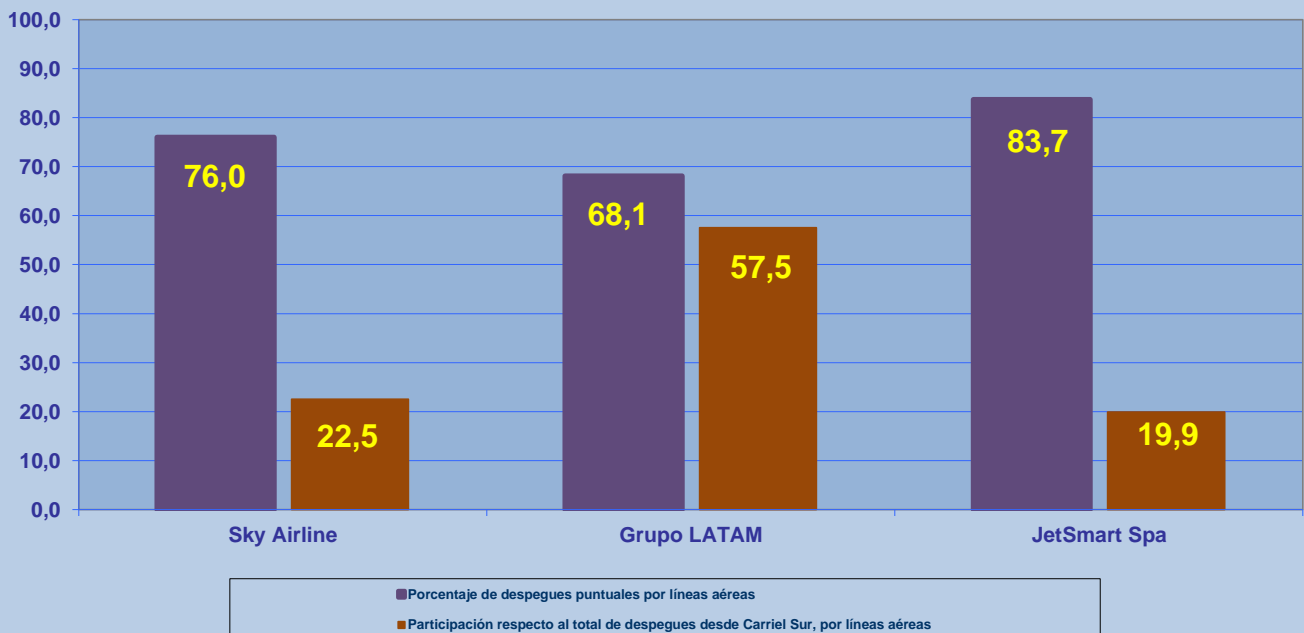
### REGULARIDAD DE LOS VUELOS

Periodo: Octubre - Diciembre 2018



### PUNTUALIDAD DE LOS VUELOS

Periodo: Octubre - Diciembre 2018



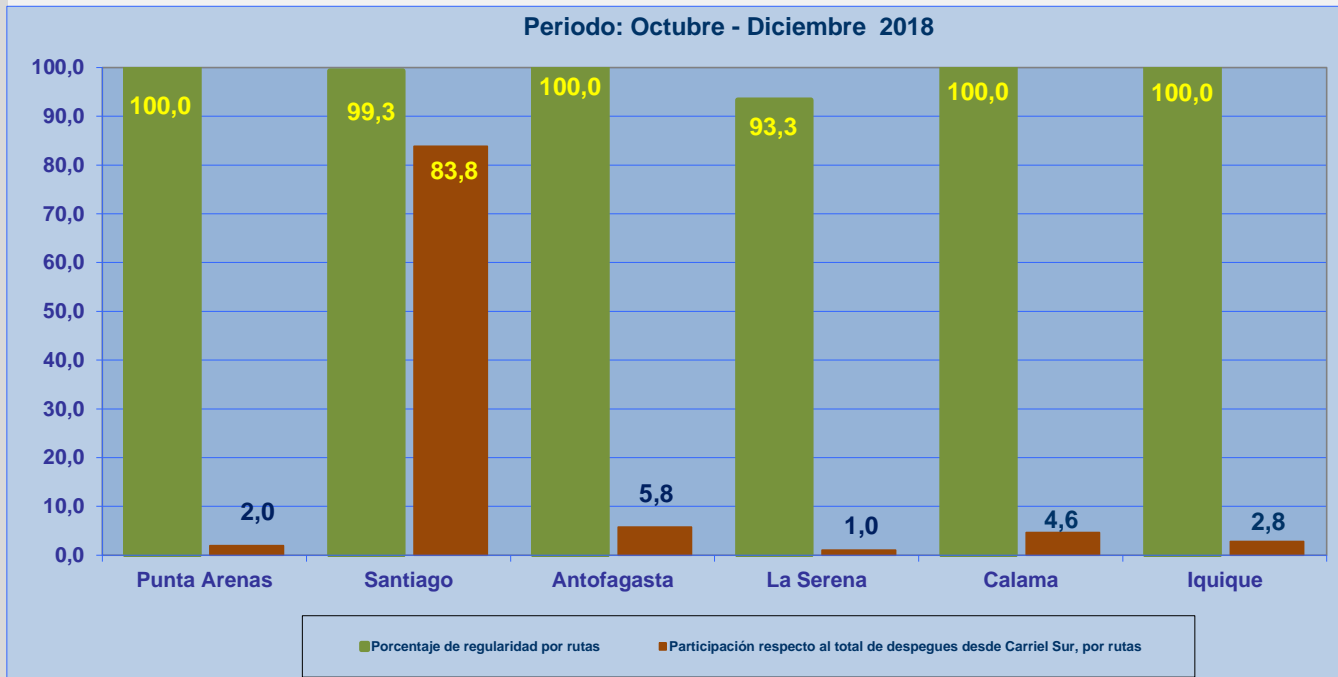


## REGULARIDAD Y PUNTUALIDAD POR LINEAS AEREAS EN DESPEGUES NACIONALES E INTERNACIONALES

### **Aeródromo de Origen: Carriel Sur de CONCEPCIÓN**

La información publicada considera vuelos desde Aeropuerto de Origen hasta el primer punto de aterrizaje.

### REGULARIDAD DE LOS VUELOS



### PUNTUALIDAD DE LOS VUELOS

