



25-01-2019

## INFORME DE REGULARIDAD Y PUNTUALIDAD POR RUTAS DE VUELOS

**PERIODO: OCTUBRE - DICIEMBRE 2018**

**Aeródromo: Desierto de Atacama de COPIAPÓ**

Regularidad y puntualidad de los despegues internacionales y nacionales realizados desde el aeródromo Desierto de Atacama de Copiapó, hasta el primer punto de aterrizaje.

Líneas Aéreas y Aeropuertos de Destino	Porcentaje Vuelos (%)		Cantidad de Despegues	Promedio Minutos Atrasos
	Regularidad	Puntualidad		
<u>Líneas Aéreas que operan</u>				
Sky Airline	100,0	77,1	192	35
Grupo LATAM	99,6	74,1	274	35
JetSmart Spa	98,8	87,1	85	51
<b>Total Copiapo</b>	<b>99,6</b>	<b>77,1</b>	<b>551</b>	<b>36</b>
<u>Ciudades que cubre</u>				
Santiago	99,8	76,9	537	35
La Serena	100,0	100,0	1	
Calama	92,3	91,7	12	125
Iquique	100,0	0,0	1	40
<b>Total Copiapo</b>	<b>99,6</b>	<b>77,1</b>	<b>551</b>	<b>36</b>

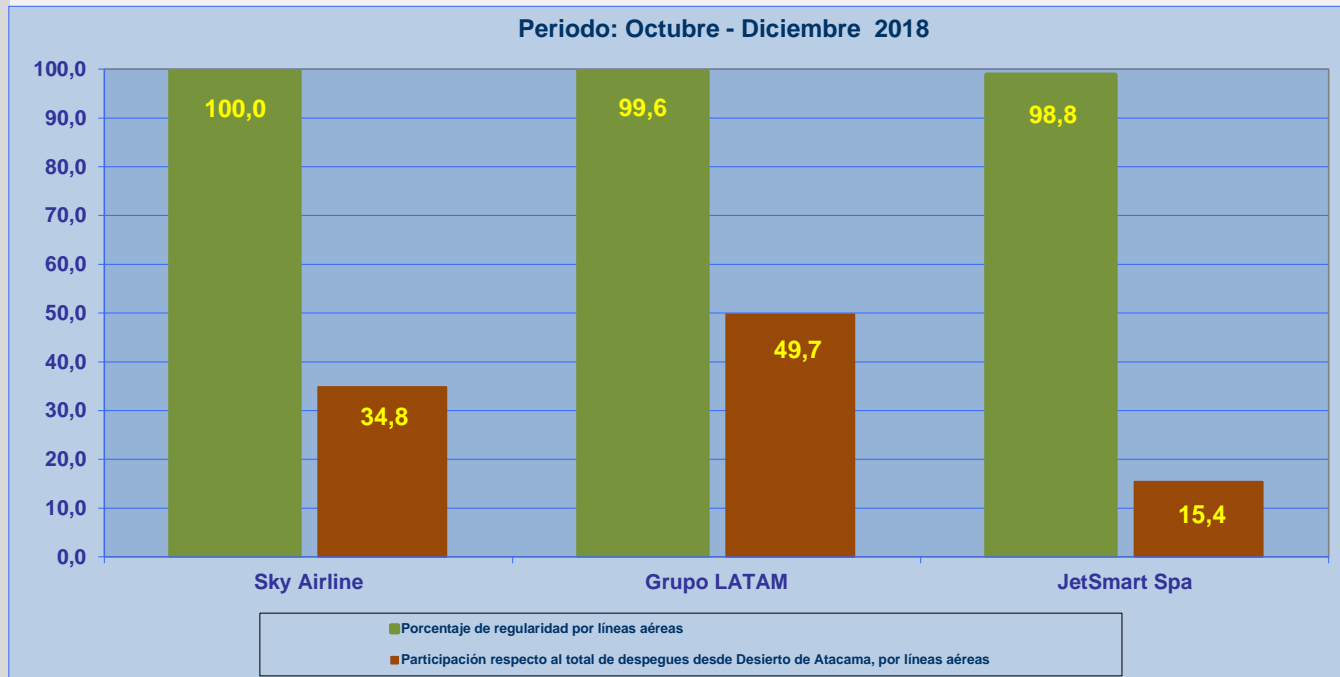


## REGULARIDAD Y PUNTUALIDAD POR LINEAS AEREAS EN DESPEGUES NACIONALES E INTERNACIONALES

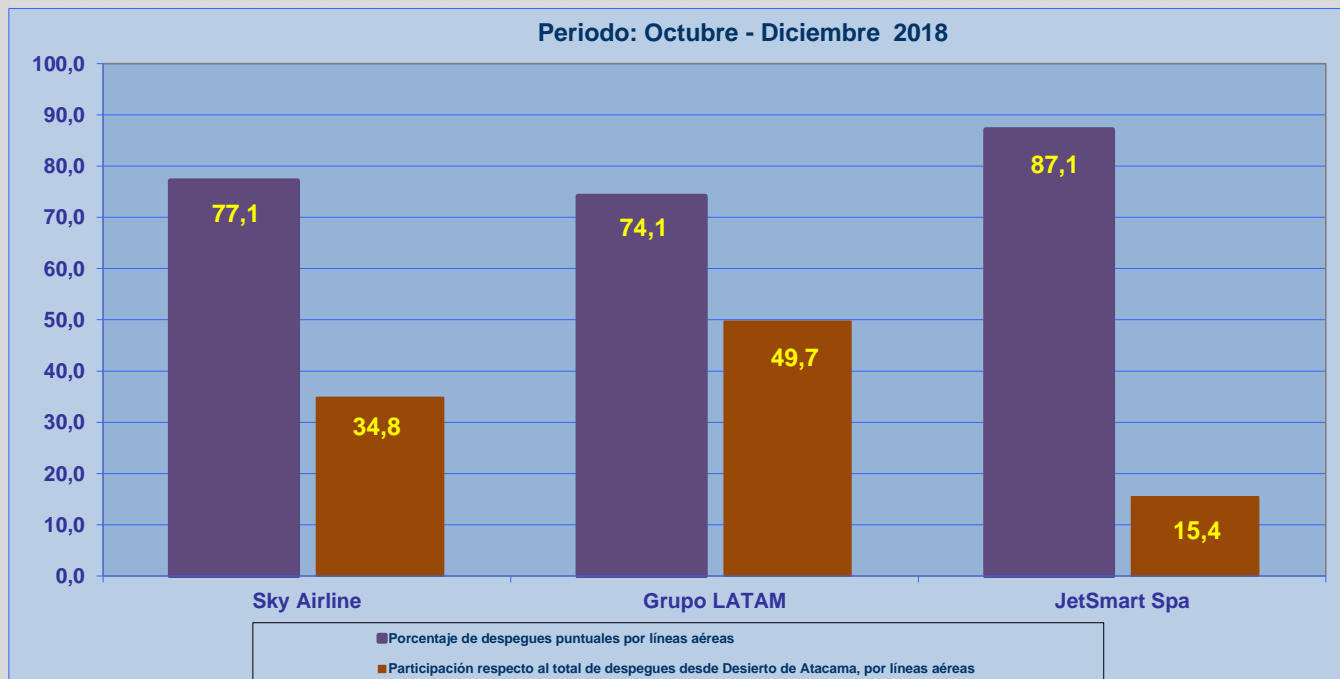
### **Aeródromo de Origen: Desierto de Atacama de COIAPÓ**

La información publicada considera vuelos desde Aeropuerto de Origen hasta el primer punto de aterrizaje.

### REGULARIDAD DE LOS VUELOS



### PUNTUALIDAD DE LOS VUELOS



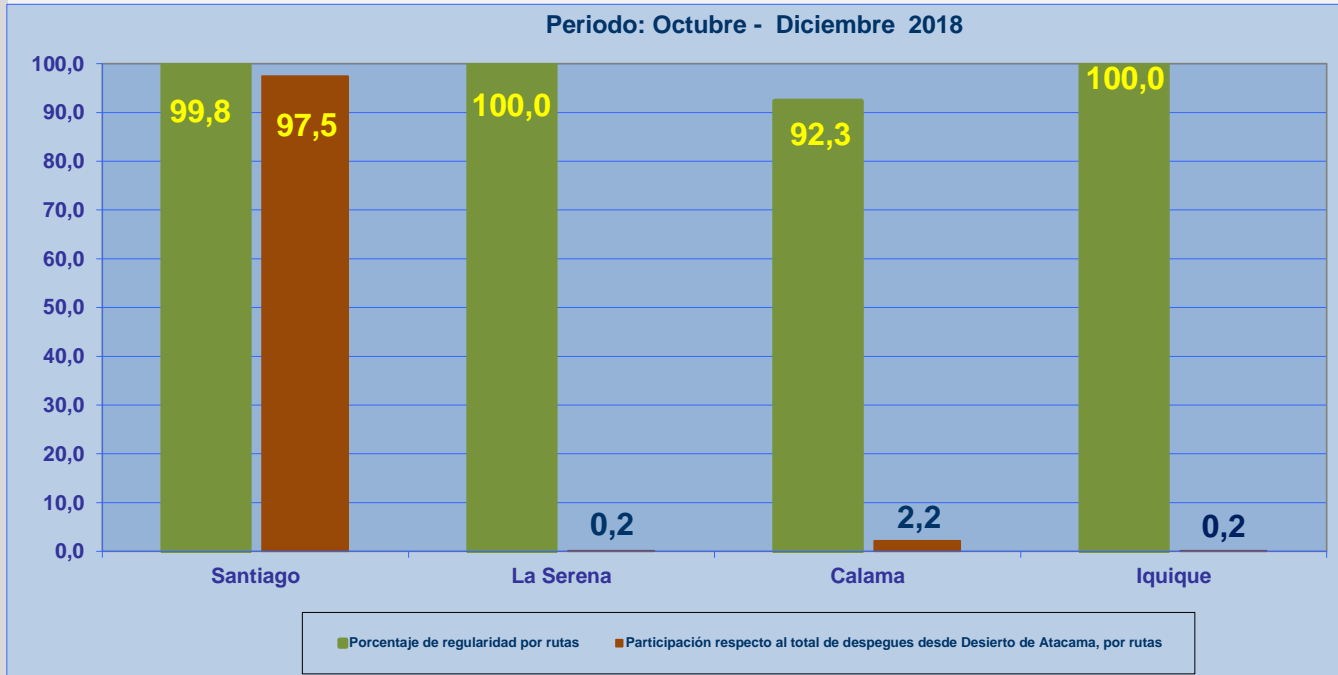


## REGULARIDAD Y PUNTUALIDAD POR LINEAS AEREAS EN DESPEGUES NACIONALES E INTERNACIONALES

### **Aeródromo de Origen: Desierto de Atacama de COPIAPÓ**

La información publicada considera vuelos desde Aeropuerto de Origen hasta el primer punto de aterrizaje.

### REGULARIDAD DE LOS VUELOS



### PUNTUALIDAD DE LOS VUELOS

