



29-04-2014

## INFORME DE REGULARIDAD Y PUNTUALIDAD POR RUTAS DE VUELOS

**PERIODO: ENERO - MARZO 2014**

### Aeródromo: Desierto de Atacama de COPIAPÓ

Regularidad y puntualidad de los despegues internacionales y nacionales realizados desde el aeródromo Desierto de Atacama de Copiapó, hasta el primer punto de aterrizaje.

Líneas Aéreas y Aeropuertos de Destino	Porcentaje Vuelos (%)		Cantidad de Despegues	Promedio Minutos Atrasos
	Regularidad	Puntualidad		
<u>Líneas Aéreas que operan</u>				
Lan Airlines	100,0	85,2	453	31
Pal Airlines	100,0	0,0	1	167
Sky Airline	100,0	88,1	311	38
<b>Total Copiapo</b>	<b>100,0</b>	<b>86,3</b>	<b>765</b>	<b>35</b>
<u>Ciudades que cubre</u>				
Santiago	100,0	85,5	684	34
Antofagasta	100,0	0,0	1	54
La Serena	100,0	84,6	13	110
Calama	100,0	95,5	67	24
<b>Total Copiapo</b>	<b>100,0</b>	<b>86,3</b>	<b>765</b>	<b>35</b>

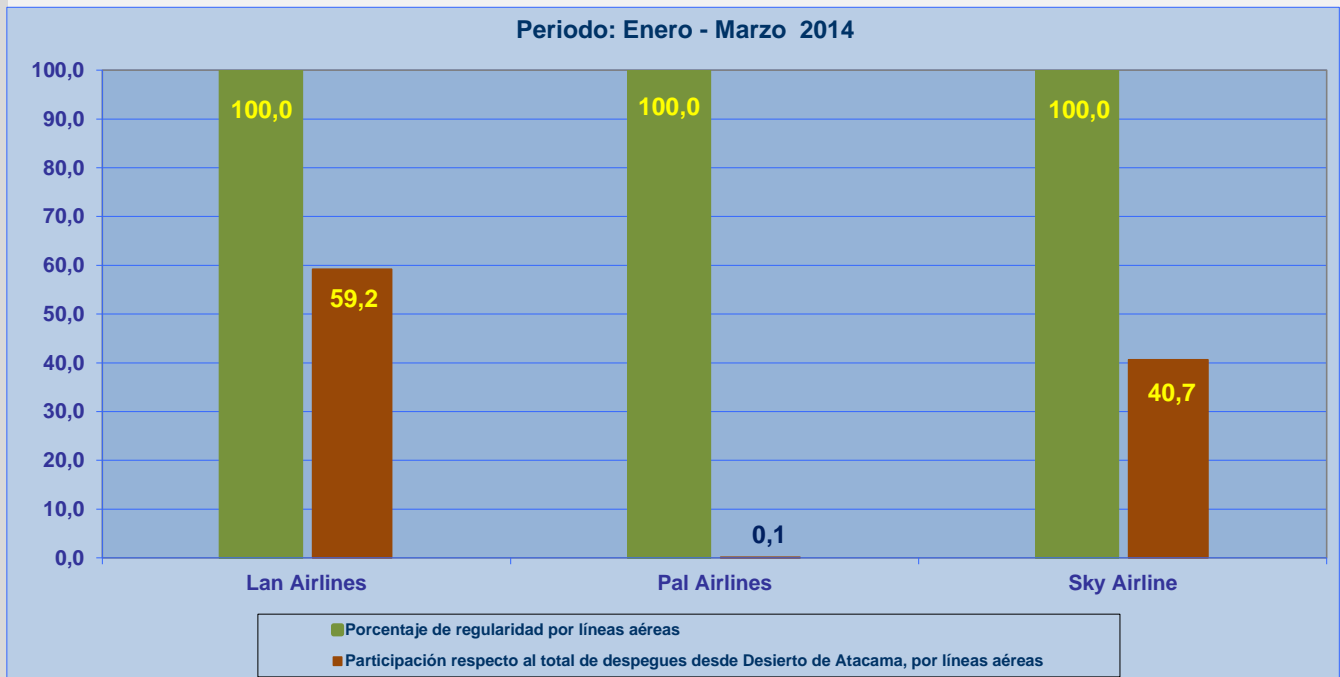


## REGULARIDAD Y PUNTUALIDAD POR LINEAS AEREAS EN DESPEGUES NACIONALES E INTERNACIONALES

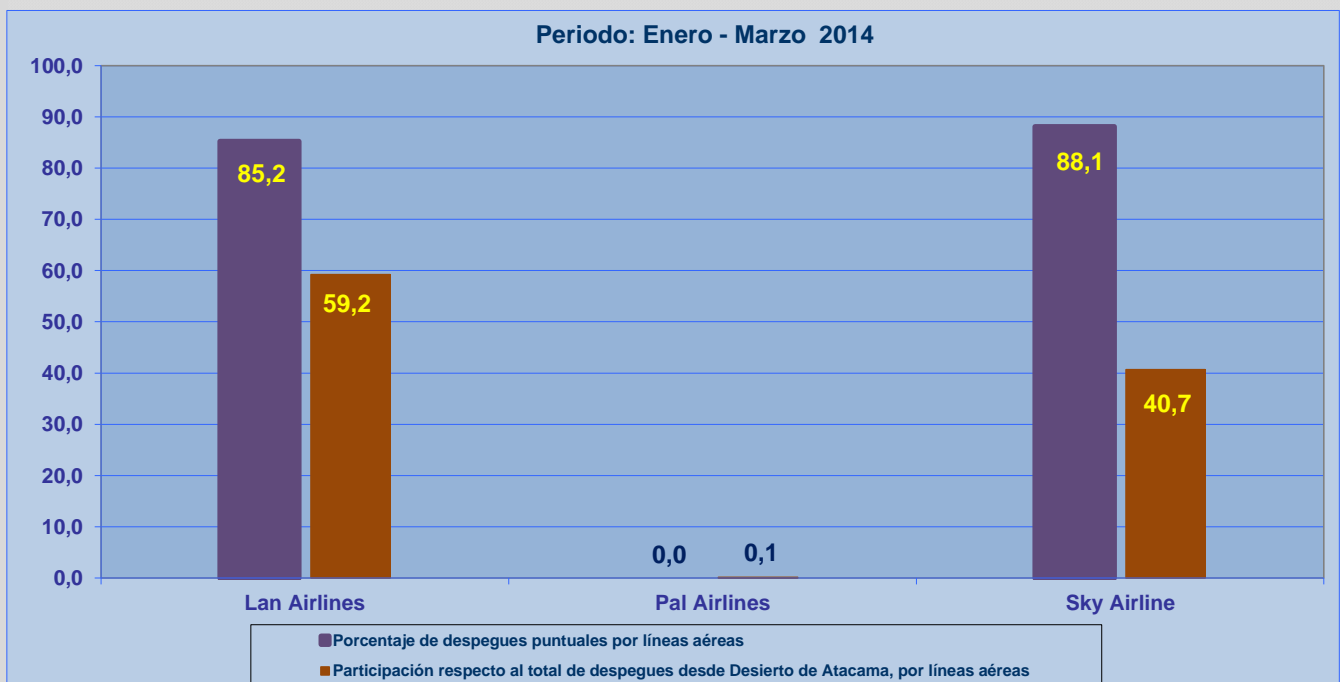
### **Aeródromo de Origen: Desierto de Atacama de COPIAPÓ**

La información publicada considera vuelos desde Aeropuerto de Origen hasta el primer punto de aterrizaje.

### REGULARIDAD DE LOS VUELOS



### PUNTUALIDAD DE LOS VUELOS




## REGULARIDAD Y PUNTUALIDAD POR LINEAS AEREAS EN DESPEGUES NACIONALES E INTERNACIONALES

**Aeródromo de Origen: Desierto de Atacama de COPIAPÓ**

La información publicada considera vuelos desde Aeropuerto de Origen hasta el primer punto de aterrizaje.

### REGULARIDAD DE LOS VUELOS



### PUNTUALIDAD DE LOS VUELOS

