



25-01-2019

INFORME DE REGULARIDAD Y PUNTUALIDAD POR RUTAS DE VUELOS

PERIODO: OCTUBRE - DICIEMBRE 2018

Aeropuerto: Diego Aracena de IQUIQUE

Regularidad y puntualidad de los despegues internacionales y nacionales realizados desde el aeropuerto Diego Aracena de Iquique, hasta el primer punto de aterrizaje.

Líneas Aéreas y Aeropuertos de Destino	Porcentaje Vuelos (%)		Cantidad de Despegues	Promedio Minutos Atrasos
	Regularidad	Puntualidad		
<u>Líneas Aéreas que operan</u>				
Sky Airline	99,5	68,0	410	34
Amazonas S.A.	94,9	76,8	56	55
Amazonas Paraguay	100,0	72,4	76	32
Grupo LATAM	98,7	56,8	592	32
JetSmart Spa	99,5	73,8	195	37
Total Iquique	99,0	64,5	1.329	34
<u>Ciudades que cubre</u>				
Santiago	99,0	62,5	1.108	33
Antofagasta	100,0	0,0	1	26
La Serena	100,0	77,6	49	56
La Paz	100,0	76,8	56	55
Concepcion	100,0	71,8	39	26
Salta Arg.	97,4	81,6	38	37
Asuncion	95,0	63,2	38	29
Total Iquique	99,0	64,5	1.329	34



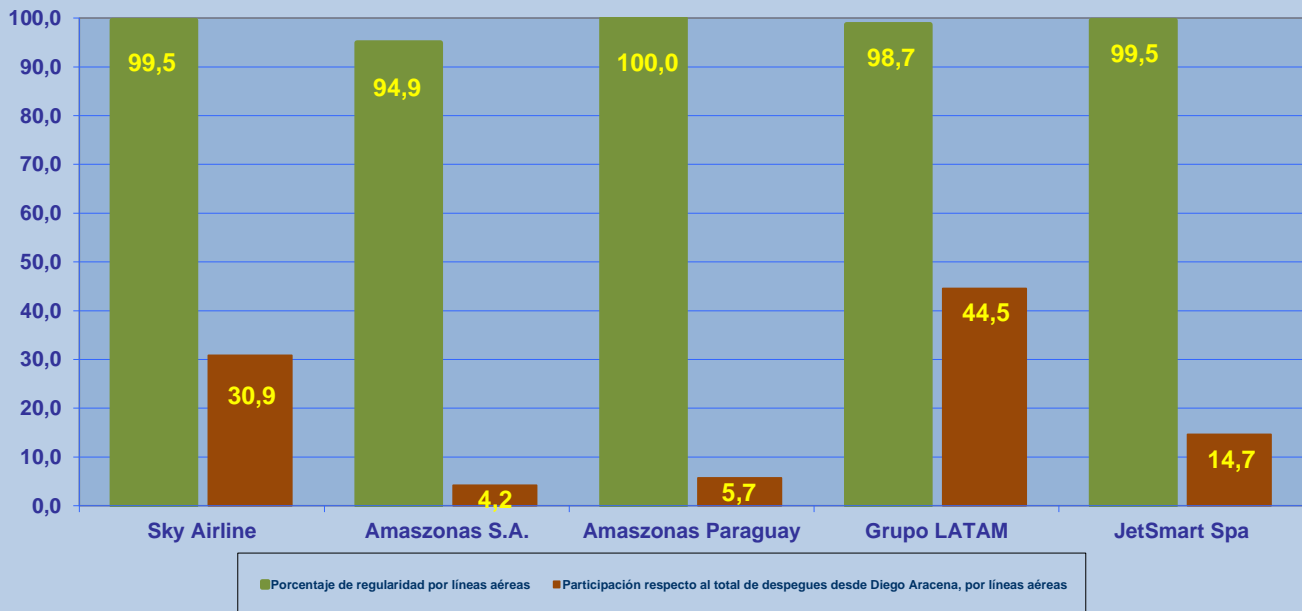
REGULARIDAD Y PUNTUALIDAD POR LINEAS AEREAS EN DESPEGUES NACIONALES E INTERNACIONALES

Aeropuerto de Origen: Diego Aracena de IQUIQUE

La información publicada considera vuelos desde Aeropuerto de Origen hasta el primer punto de aterrizaje.

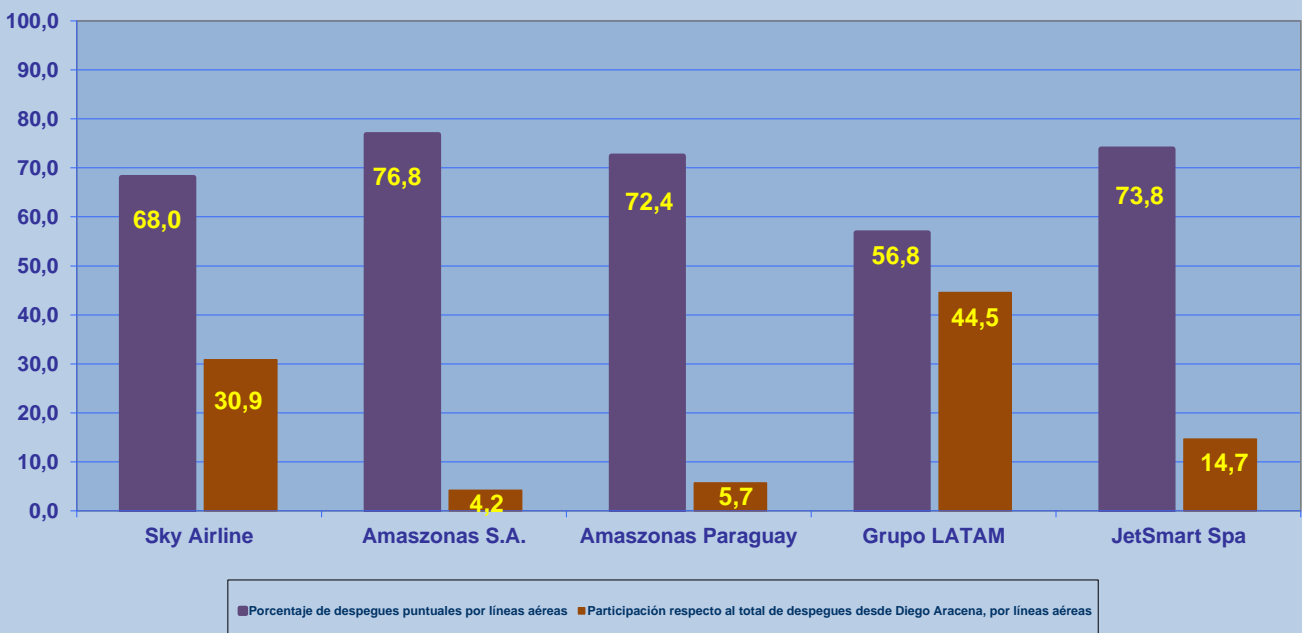
REGULARIDAD DE LOS VUELOS

Periodo: Octubre - Diciembre 2018



PUNTUALIDAD DE LOS VUELOS

Periodo: Octubre - Diciembre 2018



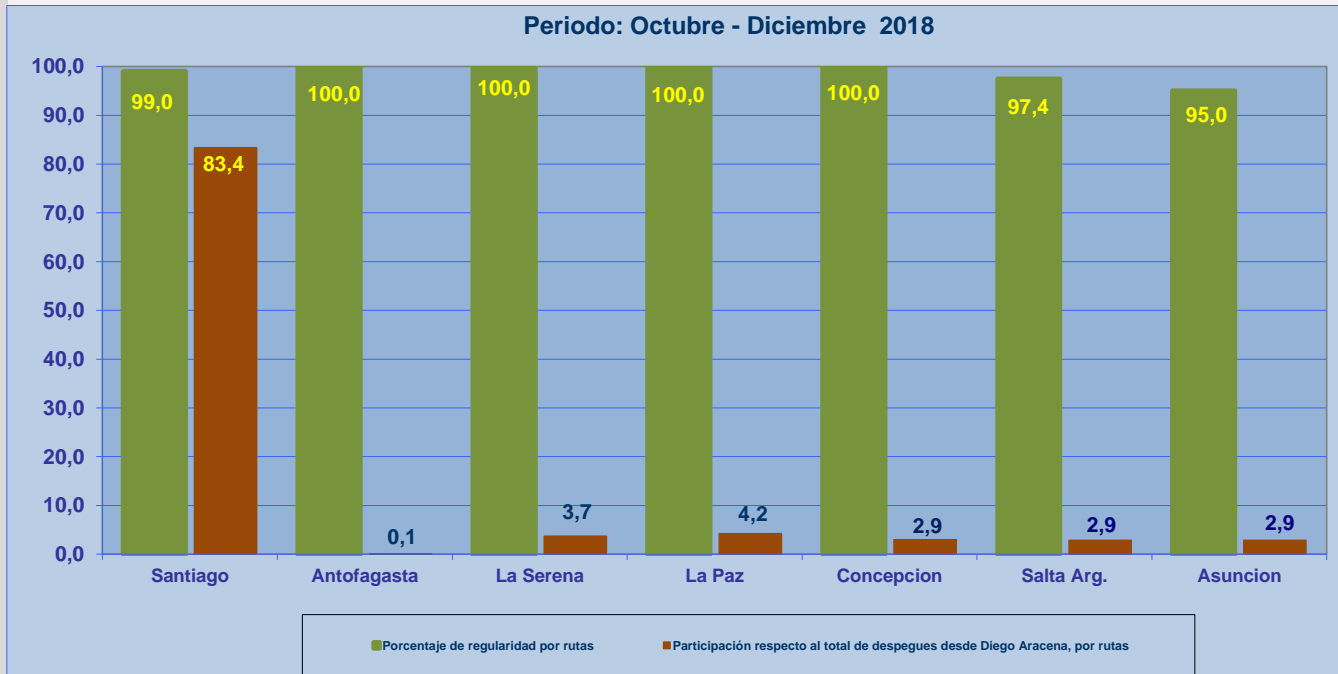


REGULARIDAD Y PUNTUALIDAD POR LINEAS AEREAS EN DESPEGUES NACIONALES E INTERNACIONALES

Aeropuerto de Origen: Diego Aracena de IQUIQUE

La información publicada considera vuelos desde Aeropuerto de Origen hasta el primer punto de aterrizaje.

REGULARIDAD DE LOS VUELOS



PUNTUALIDAD DE LOS VUELOS

