



25-10-2019

INFORME DE REGULARIDAD Y PUNTUALIDAD POR RUTAS DE VUELOS

PERIODO: JULIO - SEPTIEMBRE 2019

Aeródromo: La Florida de LA SERENA

Regularidad y puntualidad de los despegues internacionales y nacionales realizados desde el aeródromo La Florida de La Serena, hasta el primer punto de aterrizaje.

Líneas Aéreas y Aeropuertos de Destino	Porcentaje Vuelos (%)		Cantidad de Despegues	Promedio Minutos Atrasos
	Regularidad	Puntualidad		
<u>Líneas Aéreas que operan</u>				
Sky Airline	99,7	85,2	337	55
Grupo LATAM	99,3	84,3	434	36
JetSmart	100,0	88,1	362	43
Total La Serena	99,6	85,8	1.133	44
<u>Ciudades que cubre</u>				
Santiago	99,5	84,7	769	47
Antofagasta	100,0	85,9	177	36
Calama	100,0	88,9	99	41
Iquique	100,0	94,2	69	36
Concepcion	100,0	88,9	18	24
Cusco	100,0	0,0	1	17
Total La Serena	99,6	85,8	1.133	44



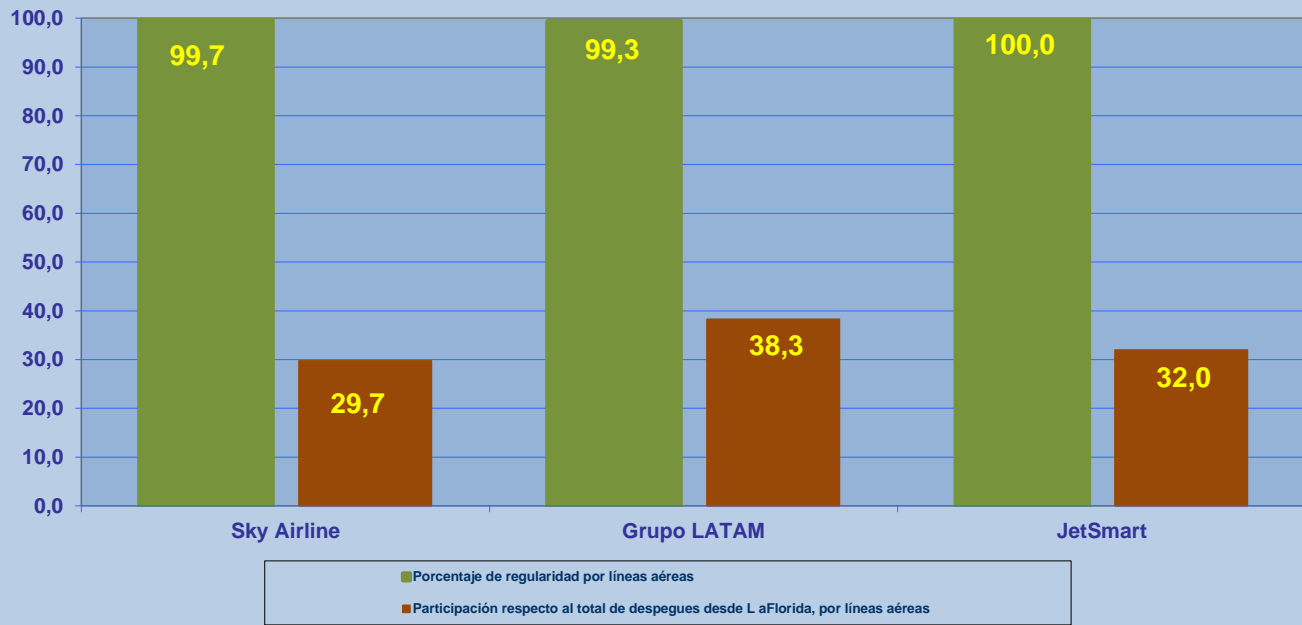
REGULARIDAD Y PUNTUALIDAD POR LINEAS AEREAS EN DESPEGUES NACIONALES E INTERNACIONALES

Aeródromo de Origen: La Florida de LA SERENA

La información publicada considera vuelos desde Aeropuerto de Origen hasta el primer punto de aterrizaje.

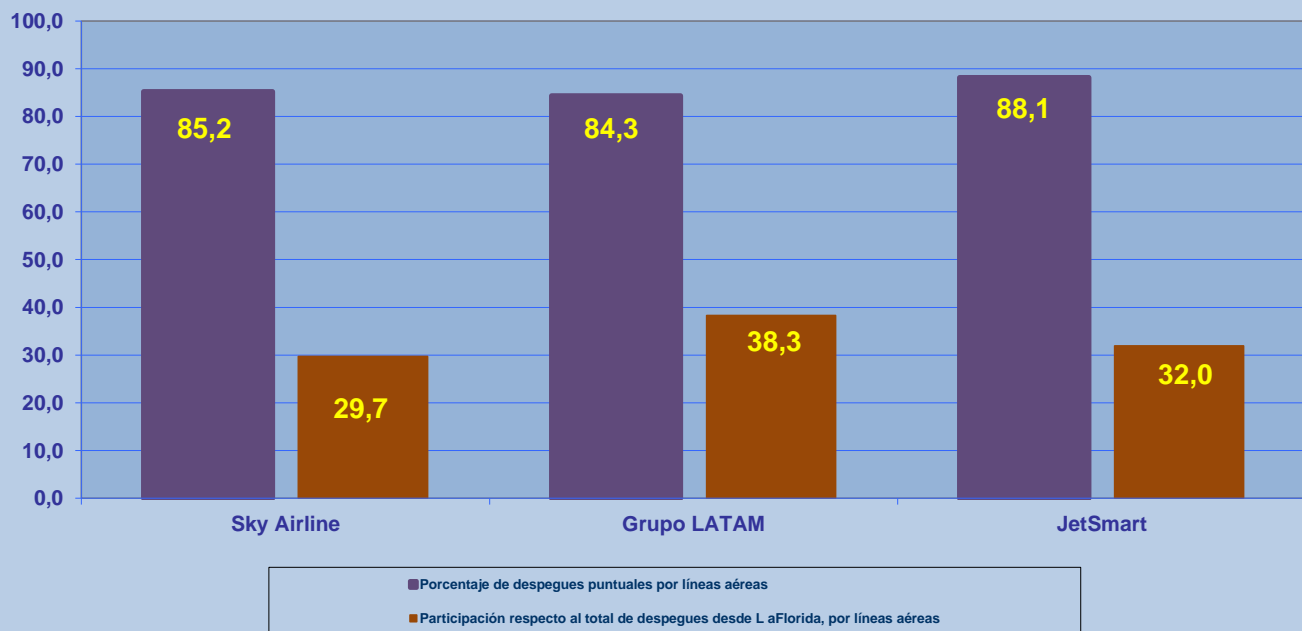
REGULARIDAD DE LOS VUELOS

Periodo: Julio - Septiembre 2019



PUNTUALIDAD DE LOS VUELOS

Periodo: Julio - Septiembre 2019



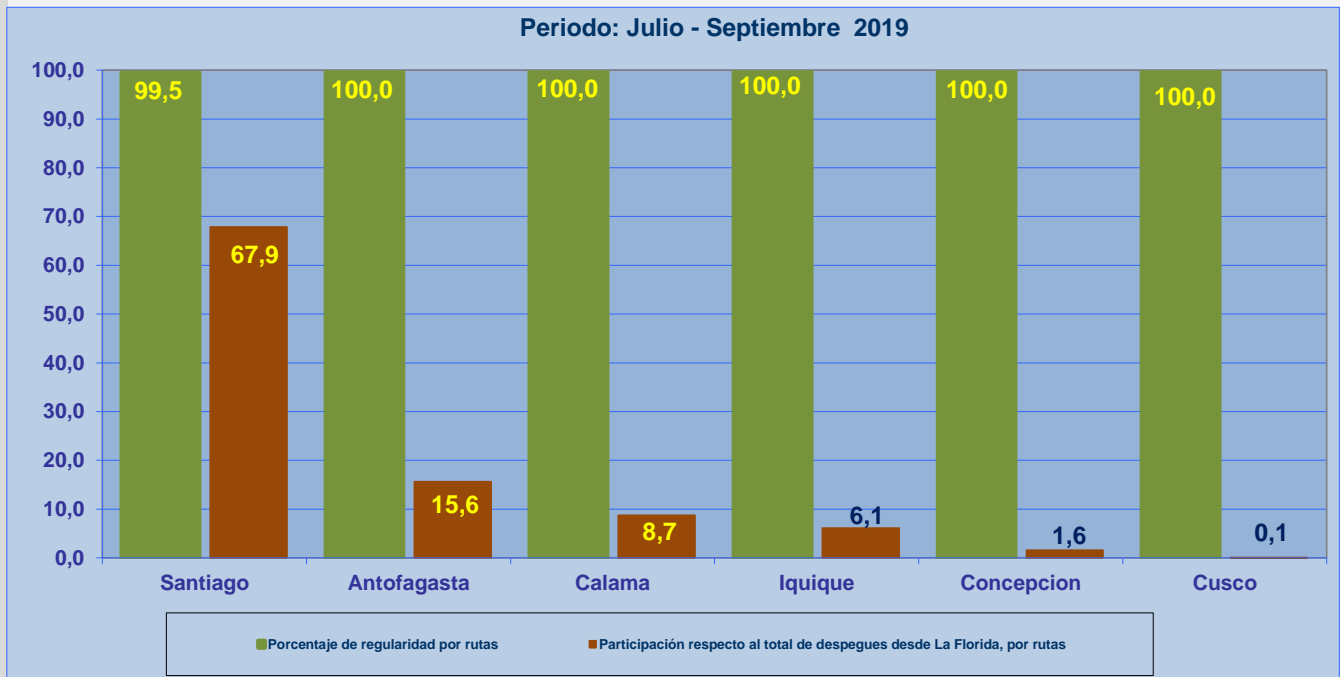


REGULARIDAD Y PUNTUALIDAD POR LINEAS AEREAS EN DESPEGUES NACIONALES E INTERNACIONALES

Aeródromo de Origen: La Florida de LA SERENA

La información publicada considera vuelos desde Aeropuerto de Origen hasta el primer punto de aterrizaje.

REGULARIDAD DE LOS VUELOS



PUNTUALIDAD DE LOS VUELOS

