



26-04-2019

INFORME DE REGULARIDAD Y PUNTUALIDAD POR RUTAS DE VUELOS

PERIODO: ENERO - MARZO 2019

Aeropuerto: El Tepual de PUERTO MONTT

Regularidad y puntualidad de los despegues internacionales y nacionales realizados desde el aeropuerto El Tepual de Puerto Montt, hasta el primer punto de aterrizaje.

Líneas Aéreas y Aeropuertos de Destino	Porcentaje Vuelos (%)		Cantidad de Despegues	Promedio Minutos Atrasos
	Regularidad	Puntualidad		
<u>Líneas Aéreas que operan</u>				
Sky Airline	100,0	80,4	674	41
Grupo LATAM	99,2	66,3	1.191	40
JetSmart Spa	100,0	70,8	260	37
Total Puerto Montt	99,5	71,3	2.125	40
<u>Ciudades que cubre</u>				
Balmaceda	100,0	85,9	241	66
Punta Arenas	100,0	75,4	374	38
Santiago	99,3	68,0	1.510	39
Total Puerto Montt	99,5	71,3	2.125	40

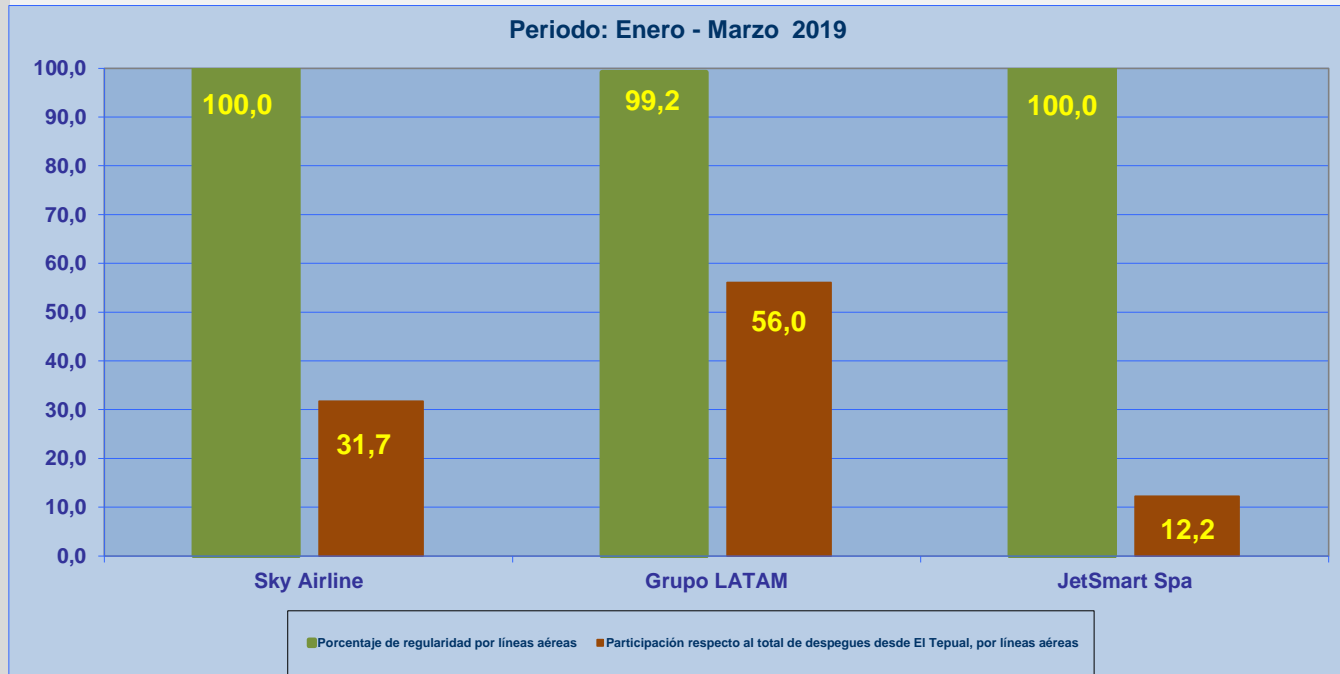


REGULARIDAD Y PUNTUALIDAD POR LINEAS AEREAS EN DESPEGUES NACIONALES E INTERNACIONALES

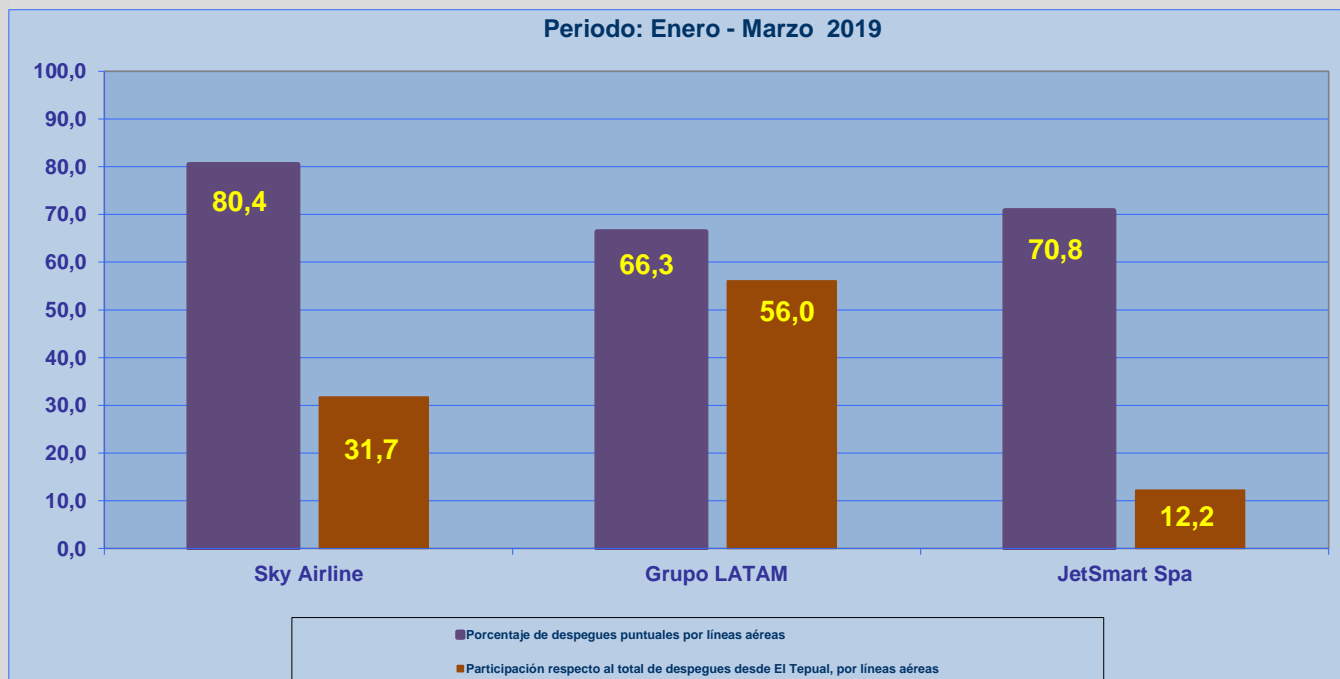
Aeropuerto de Origen: El Tepual de PUERTO MONTT

La información publicada considera vuelos desde Aeropuerto de Origen hasta el primer punto de aterrizaje.

REGULARIDAD DE LOS VUELOS



PUNTUALIDAD DE LOS VUELOS



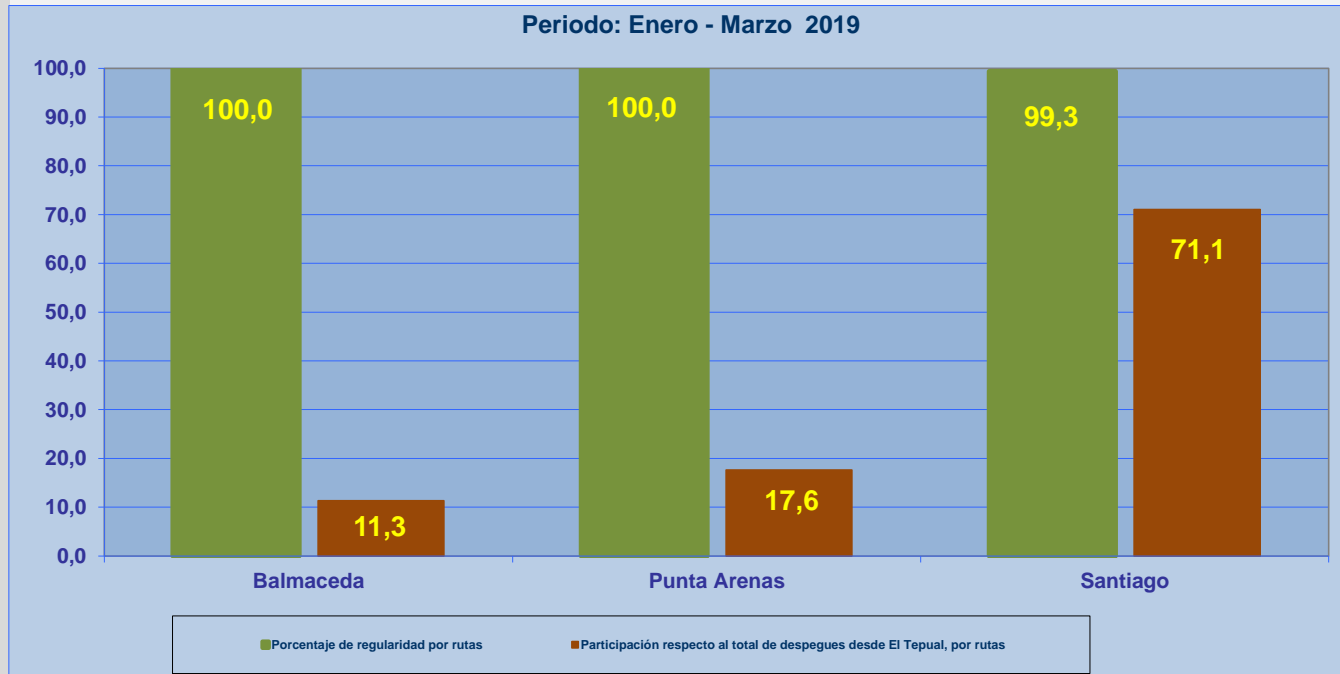


REGULARIDAD Y PUNTUALIDAD POR LINEAS AEREAS EN DESPEGUES NACIONALES E INTERNACIONALES

Aeropuerto de Origen: El Tepual de PUERTO MONTT

La información publicada considera vuelos desde Aeropuerto de Origen hasta el primer punto de aterrizaje.

REGULARIDAD DE LOS VUELOS



PUNTUALIDAD DE LOS VUELOS

