



29-04-2014

## **INFORME DE REGULARIDAD Y PUNTUALIDAD POR RUTAS DE VUELOS**

**PERIODO: ENERO - MARZO 2014**

### **Aeropuerto: El Tepual de PUERTO MONTT**

Regularidad y puntualidad de los despegues internacionales y nacionales realizados desde el aeropuerto El Tepual de Puerto Montt, hasta el primer punto de aterrizaje.

Líneas Aéreas y Aeropuertos de Destino	Porcentaje Vuelos (%)		Cantidad de Despegues	Promedio Minutos Atrasos
	Regularidad	Puntualidad		
<b><u>Líneas Aéreas que operan</u></b>				
Lan Airlines	100,0	82,7	1.382	44
Sky Airline	100,0	82,5	630	43
<b>Total Puerto Montt</b>	<b>100,0</b>	<b>82,7</b>	<b>2.012</b>	<b>43</b>
<b><u>Ciudades que cubre</u></b>				
Balmaceda	100,0	77,4	270	31
Punta Arenas	100,0	77,5	444	32
Santiago	100,0	86,0	1.119	53
Castro (Chiloe)	100,0	79,7	64	43
Temuco	100,0	0,0	1	26
Concepcion	100,0	85,1	114	68
<b>Total Puerto Montt</b>	<b>100,0</b>	<b>82,7</b>	<b>2.012</b>	<b>43</b>

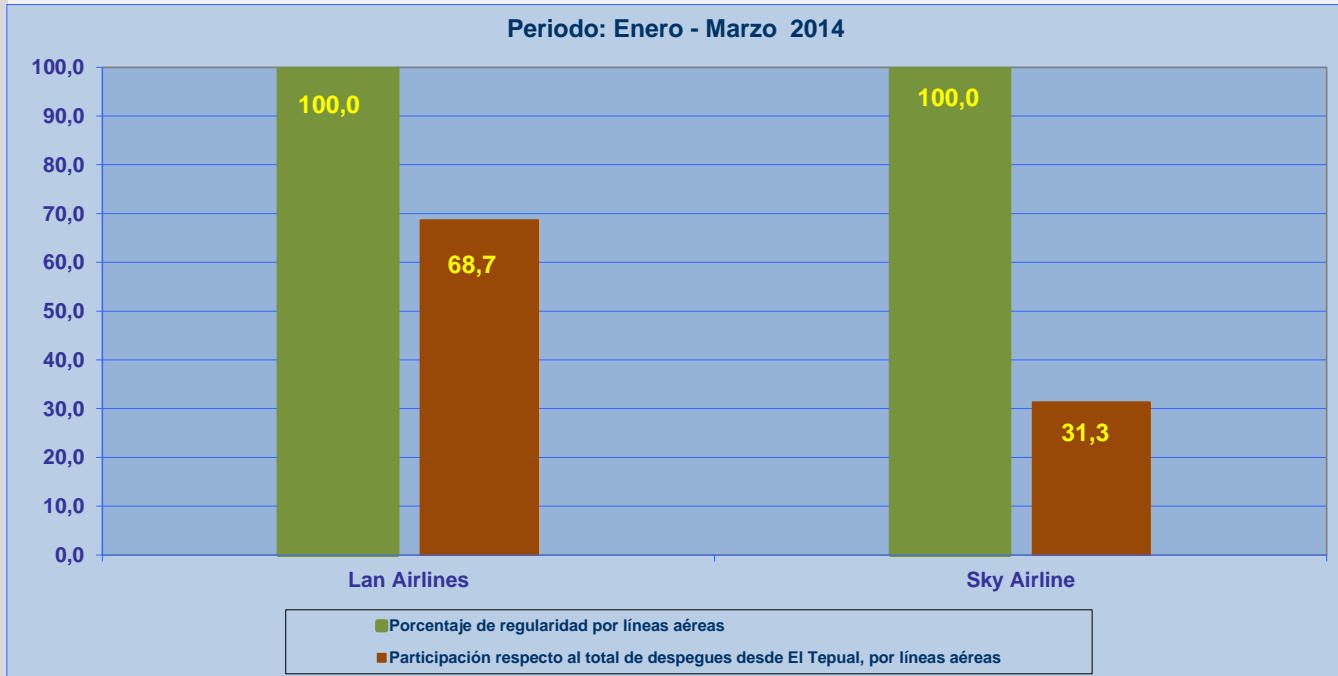


## REGULARIDAD Y PUNTUALIDAD POR LINEAS AEREAS EN DESPEGUES NACIONALES E INTERNACIONALES

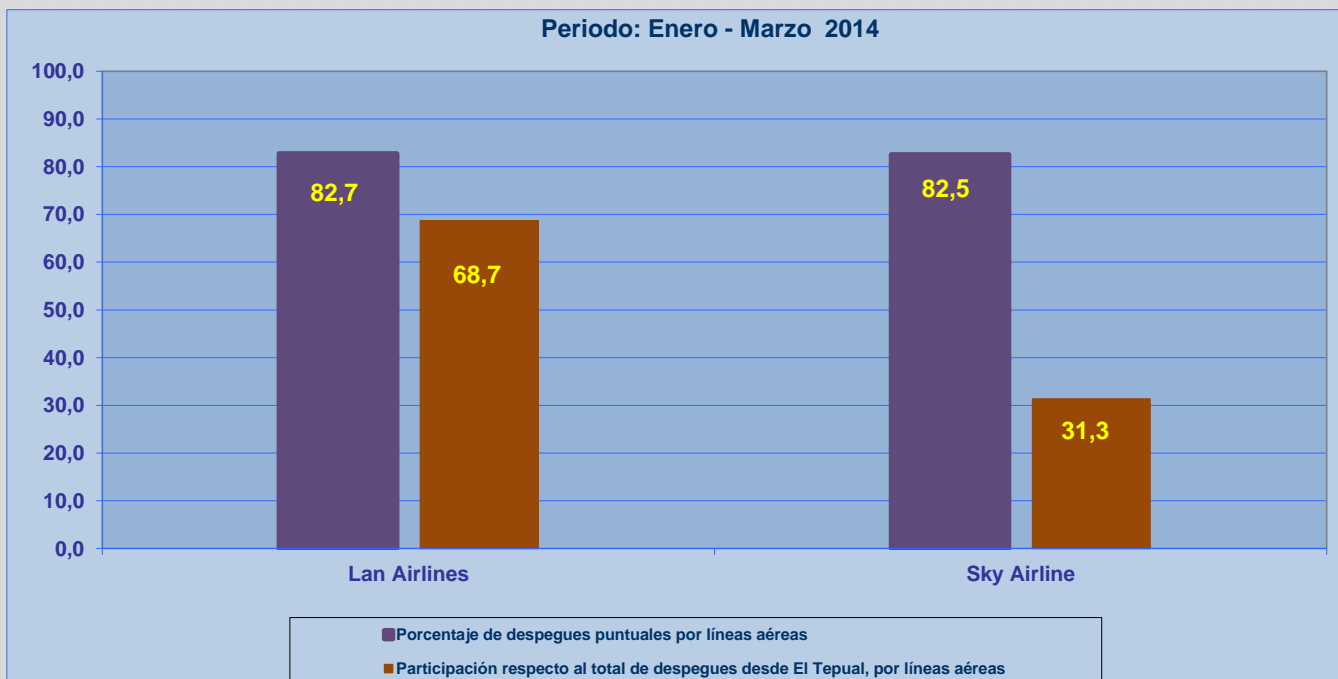
### Aeropuerto de Origen: El Tepual de PUERTO MONTT

La información publicada considera vuelos desde Aeropuerto de Origen hasta el primer punto de aterrizaje.

### REGULARIDAD DE LOS VUELOS



### PUNTUALIDAD DE LOS VUELOS



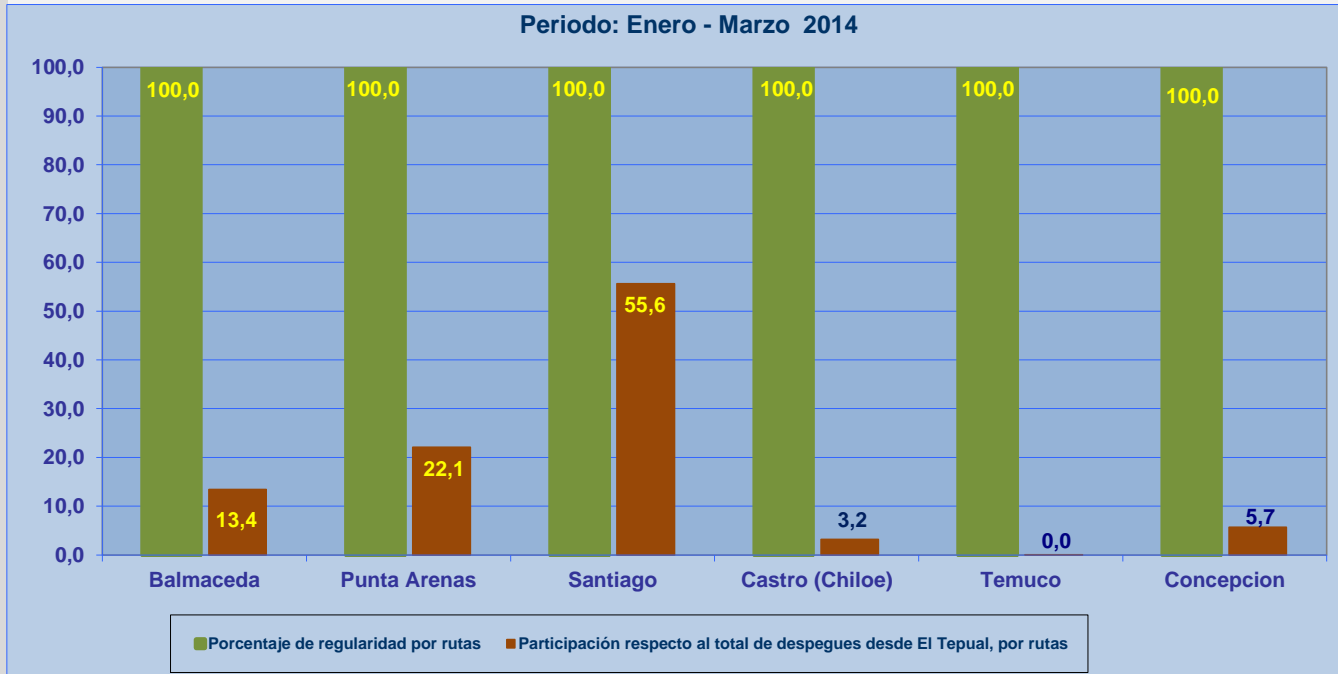


## REGULARIDAD Y PUNTUALIDAD POR LINEAS AEREAS EN DESPEGUES NACIONALES E INTERNACIONALES

### Aeropuerto de Origen: El Tepual de PUERTO MONTT

La información publicada considera vuelos desde Aeropuerto de Origen hasta el primer punto de aterrizaje.

### REGULARIDAD DE LOS VUELOS



### PUNTUALIDAD DE LOS VUELOS

