



27-07-2018

## INFORME DE REGULARIDAD Y PUNTUALIDAD POR RUTAS DE VUELOS

**PERIODO: ABRIL - JUNIO 2018**

### Aeropuerto: Ptde. Carlos Ibáñez del Campo de PUNTA ARENAS

Regularidad y puntualidad de los despegues internacionales y nacionales realizados desde el aeropuerto Pdte. Carlos Ibáñez del Campo de Punta Arenas, hasta el primer punto de aterrizaje.

Líneas Aéreas y Aeropuertos de Destino	Porcentaje Vuelos (%)		Cantidad de Despegues	Promedio Minutos Atrasos
	Regularidad	Puntualidad		
<u>Líneas Aéreas que operan</u>				
Sky Airline	99,4	86,2	174	68
Grupo LATAM	97,6	68,0	413	48
JetSmart Spa	100,0	67,7	62	66
<b>Total Punta Arenas</b>	<b>98,3</b>	<b>72,9</b>	<b>649</b>	<b>52</b>
<u>Ciudades que cubre</u>				
Puerto Montt	99,5	72,4	210	49
Santiago	98,5	74,0	404	49
Puerto Stanley	83,3	60,0	10	60
Rio Gallegos Arg.	75,0	66,7	3	697
Concepcion	95,7	63,6	22	31
<b>Total Punta Arenas</b>	<b>98,3</b>	<b>72,9</b>	<b>649</b>	<b>52</b>

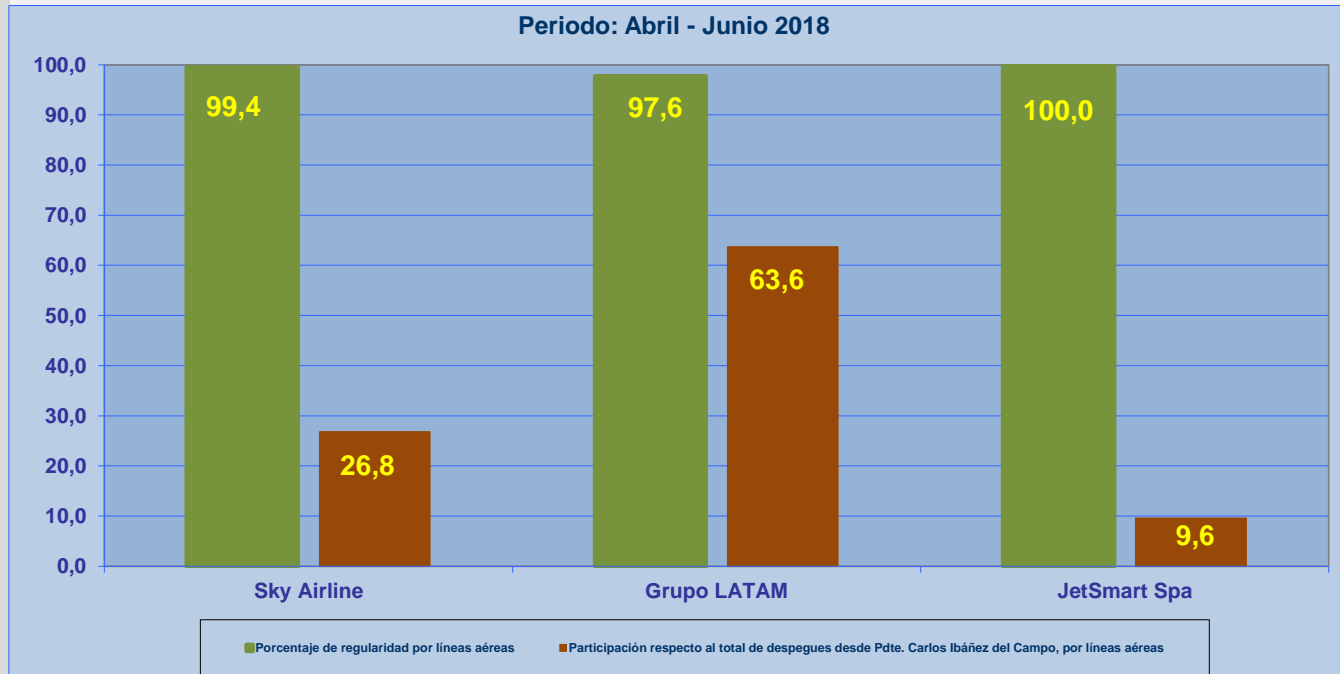


## REGULARIDAD Y PUNTUALIDAD POR LINEAS AEREAS EN DESPEGUES NACIONALES E INTERNACIONALES

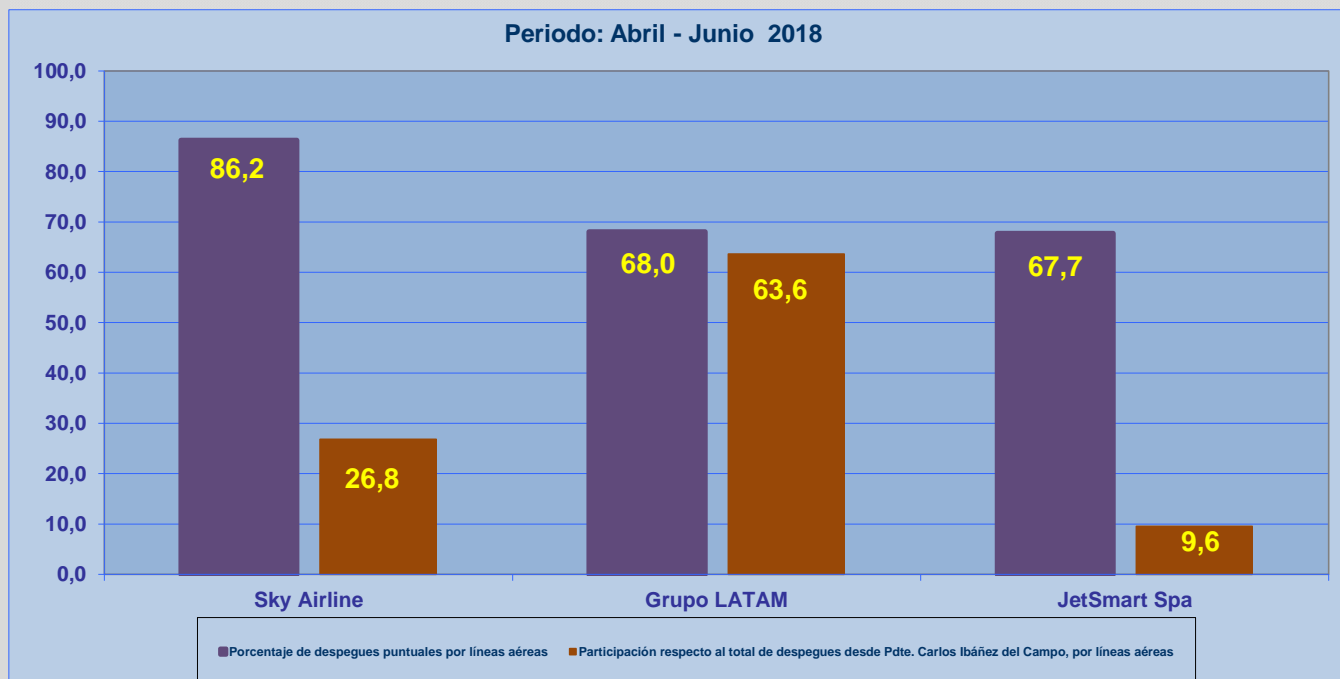
**Aeropuerto de Origen: Pdte. Carlos Ibáñez del Campo de PUNTA ARENAS**

La información publicada considera vuelos desde Aeropuerto de Origen hasta el primer punto de aterrizaje.

### REGULARIDAD DE LOS VUELOS



### PUNTUALIDAD DE LOS VUELOS



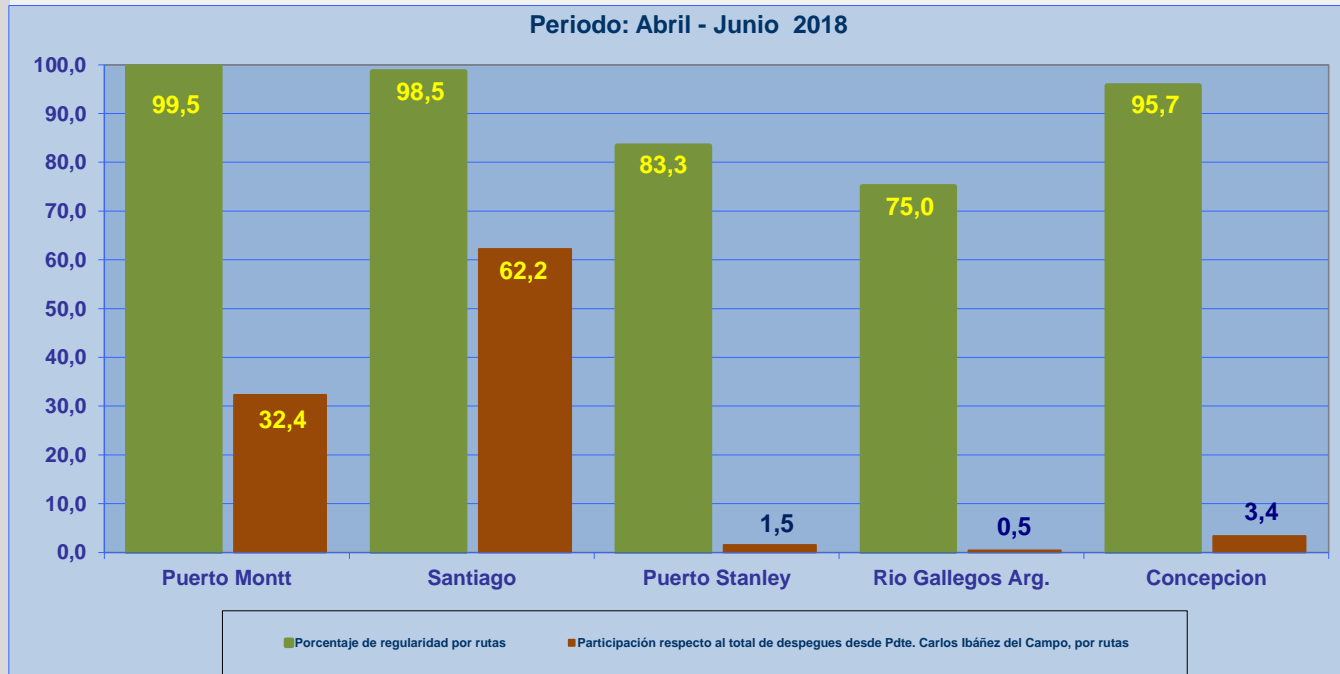


## REGULARIDAD Y PUNTUALIDAD POR LINEAS AEREAS EN DESPEGUES NACIONALES E INTERNACIONALES

**Aeropuerto de Origen: Pdte. Carlos Ibáñez del Campo de PUNTA ARENAS**

La información publicada considera vuelos desde Aeropuerto de Origen hasta el primer punto de aterrizaje.

### REGULARIDAD DE LOS VUELOS



### PUNTUALIDAD DE LOS VUELOS

