



30-10-2014

INFORME DE REGULARIDAD Y PUNTUALIDAD POR RUTAS DE VUELOS

PERIODO: JULIO - SEPTIEMBRE 2014

Aeropuerto: Ptde. Carlos Ibáñez del Campo de PUNTA ARENAS

Regularidad y puntualidad de los despegues internacionales y nacionales realizados desde el aeropuerto Ptde. Carlos Ibáñez del Campo de Punta Arenas, hasta el primer punto de aterrizaje.

Líneas Aéreas y Aeropuertos de Destino	Porcentaje Vuelos (%)		Cantidad de Despegues	Promedio Minutos Atrasos
	Regularidad	Puntualidad		
<u>Líneas Aéreas que operan</u>				
Lan Airlines	98,6	77,0	427	121
Sky Airline	100,0	81,3	107	205
Total Punta Arenas	98,9	77,9	534	135
<u>Ciudades que cubre</u>				
Balmaceda	100,0	92,3	13	1.428
Puerto Montt	99,3	78,7	268	133
Santiago	98,4	77,1	240	121
Puerto Stanley	100,0	60,0	10	59
Rio Gallegos Arg.	100,0	66,7	3	23
Total Punta Arenas	98,9	77,9	534	135

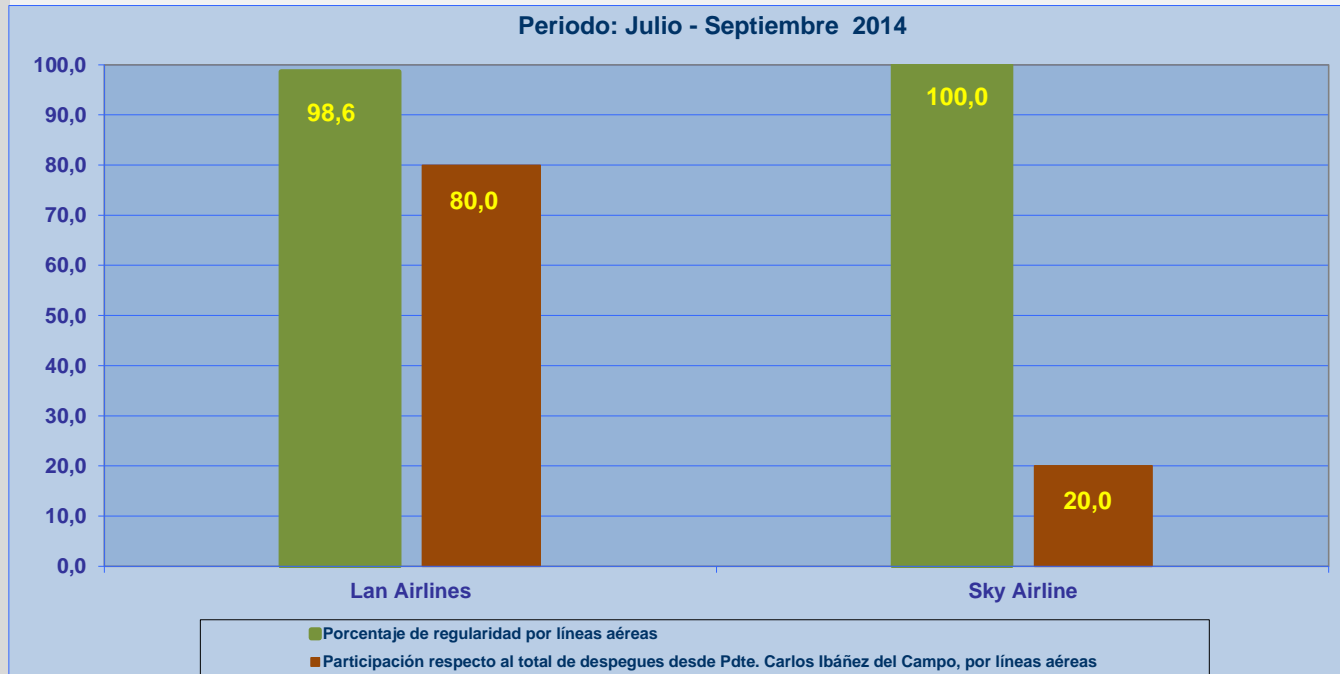


REGULARIDAD Y PUNTUALIDAD POR LINEAS AEREAS EN DESPEGUES NACIONALES E INTERNACIONALES

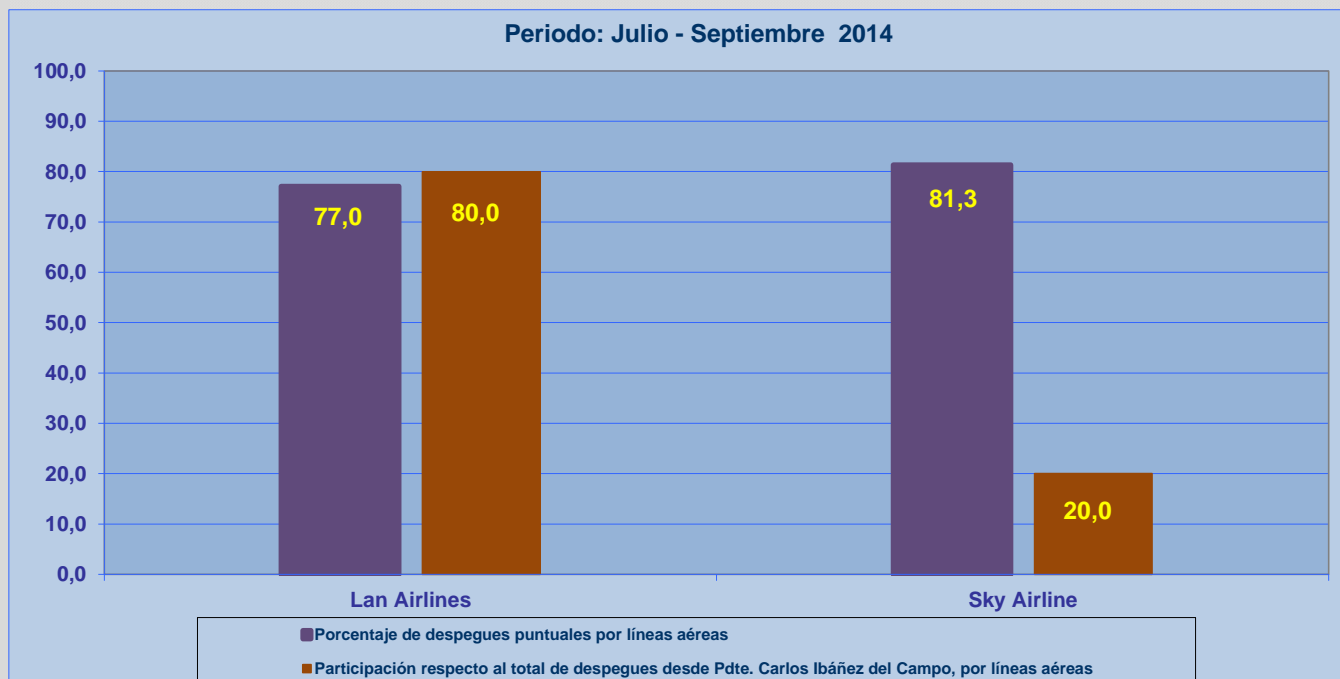
Aeropuerto de Origen: Pdte. Carlos Ibáñez del Campo de PUNTA ARENAS

La información publicada considera vuelos desde Aeropuerto de Origen hasta el primer punto de aterrizaje.

REGULARIDAD DE LOS VUELOS



PUNTUALIDAD DE LOS VUELOS



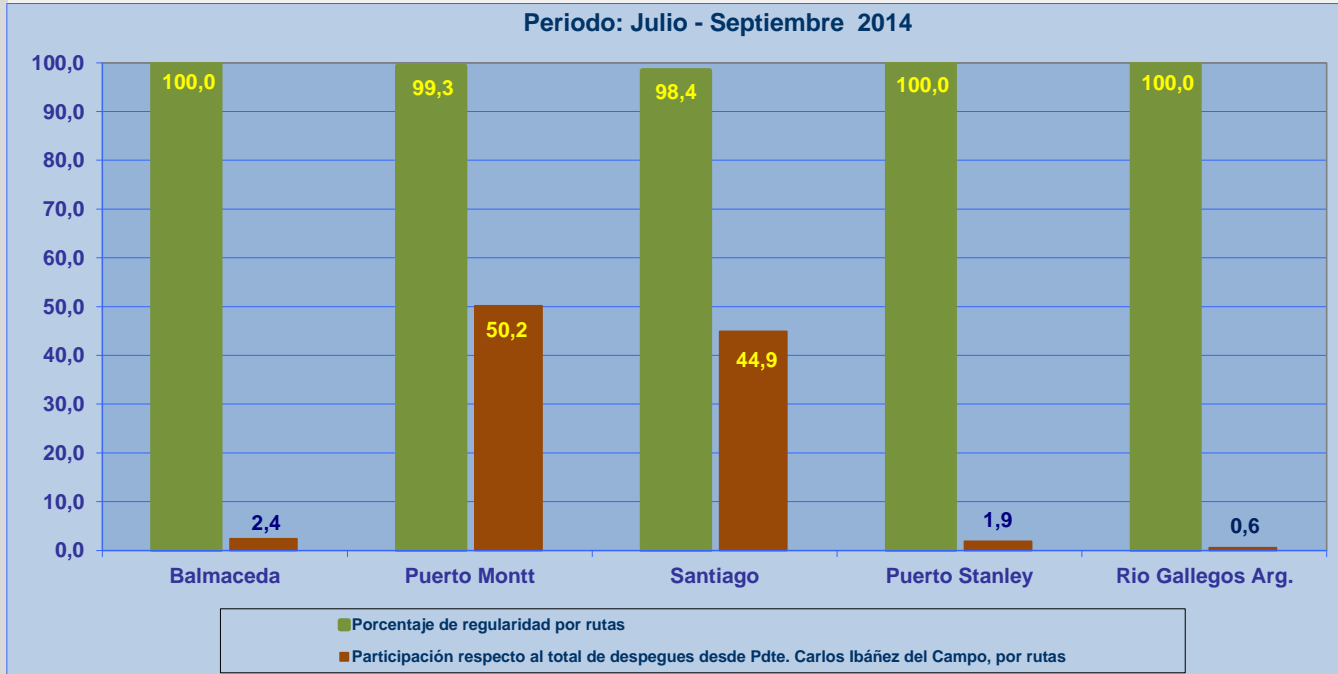


REGULARIDAD Y PUNTUALIDAD POR LINEAS AEREAS EN DESPEGUES NACIONALES E INTERNACIONALES

Aeropuerto de Origen: Pdte. Carlos Ibáñez del Campo de PUNTA ARENAS

La información publicada considera vuelos desde Aeropuerto de Origen hasta el primer punto de aterrizaje.

REGULARIDAD DE LOS VUELOS



PUNTUALIDAD DE LOS VUELOS

