



Jac
JUNTA DE AERONÁUTICA CIVIL



Junta de
Aeronáutica
Civil
Ministerio de
Transportes y
Telecomunicaciones
Gobierno de Chile

25-01-2019

INFORME DE REGULARIDAD Y PUNTUALIDAD POR RUTAS DE VUELOS

PERIODO: OCTUBRE - DICIEMBRE 2018

Aeropuerto: Ptde. Carlos Ibáñez del Campo de PUNTA ARENAS

Regularidad y puntualidad de los despegues internacionales y nacionales realizados desde el aeropuerto Pdte. Carlos Ibáñez del Campo de Punta Arenas, hasta el primer punto de aterrizaje.

Líneas Aéreas y Aeropuertos de Destino	Porcentaje Vuelos (%)		Cantidad de Despegues	Promedio Minutos Atrasos
	Regularidad	Puntualidad		
<u>Líneas Aéreas que operan</u>				
Sky Airline	100,0	79,2	336	70
Grupo LATAM	98,4	69,1	752	46
JetSmart Spa	100,0	86,2	145	56
Total Punta Arenas	99,0	73,9	1.233	52
<u>Ciudades que cubre</u>				
Balmaceda	100,0	75,0	8	19
Puerto Montt	100,0	78,8	292	60
Santiago	99,0	72,6	884	50
Puerto Stanley	78,6	27,3	11	67
Rio Gallegos Arg.	100,0	100,0	3	
Concepcion	100,0	74,1	27	31
Temuco	100,0	87,5	8	25
Total Punta Arenas	99,0	73,9	1.233	52

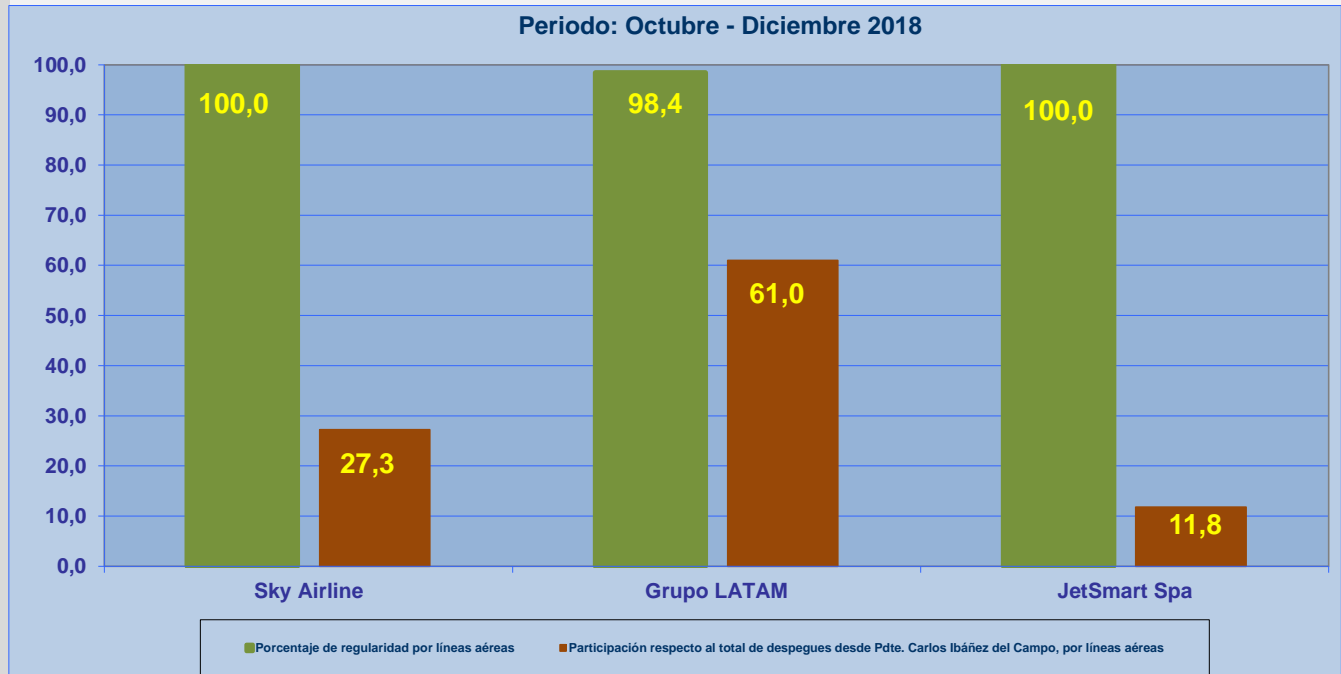


REGULARIDAD Y PUNTUALIDAD POR LINEAS AEREAS EN DESPEGUES NACIONALES E INTERNACIONALES

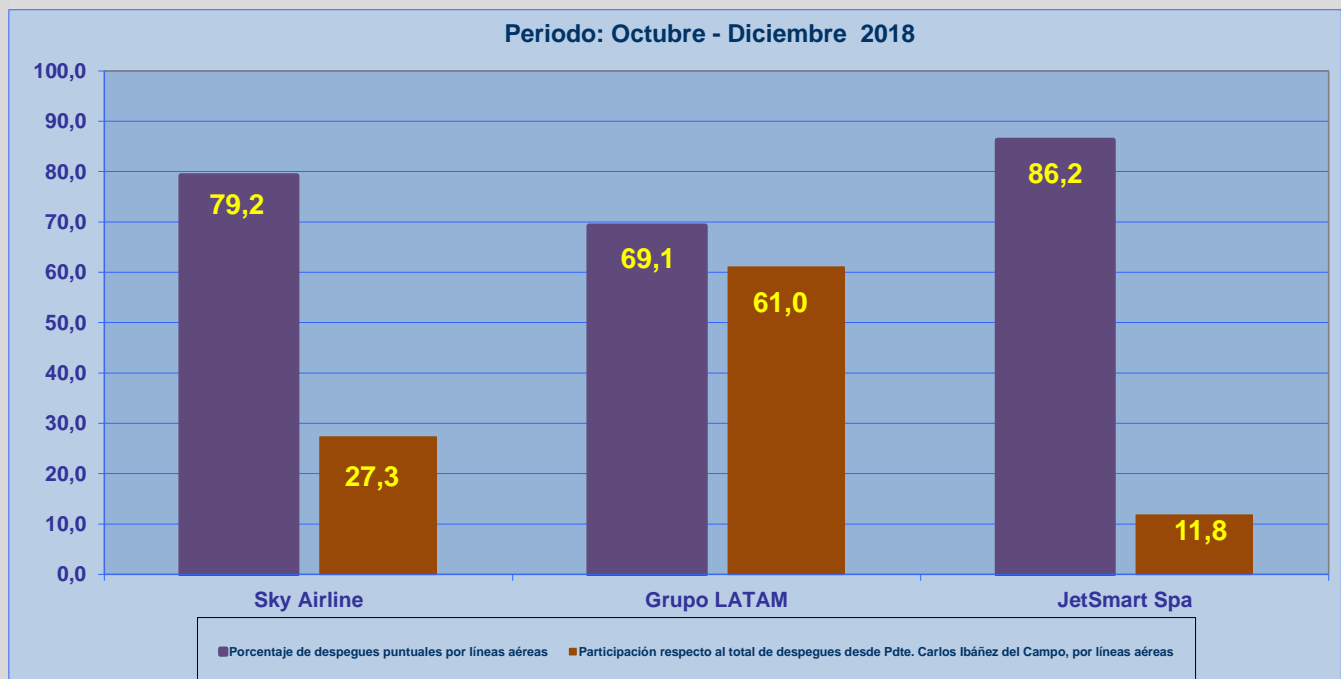
Aeropuerto de Origen: Pdte. Carlos Ibáñez del Campo de PUNTA ARENAS

La información publicada considera vuelos desde Aeropuerto de Origen hasta el primer punto de aterrizaje.

REGULARIDAD DE LOS VUELOS



PUNTUALIDAD DE LOS VUELOS



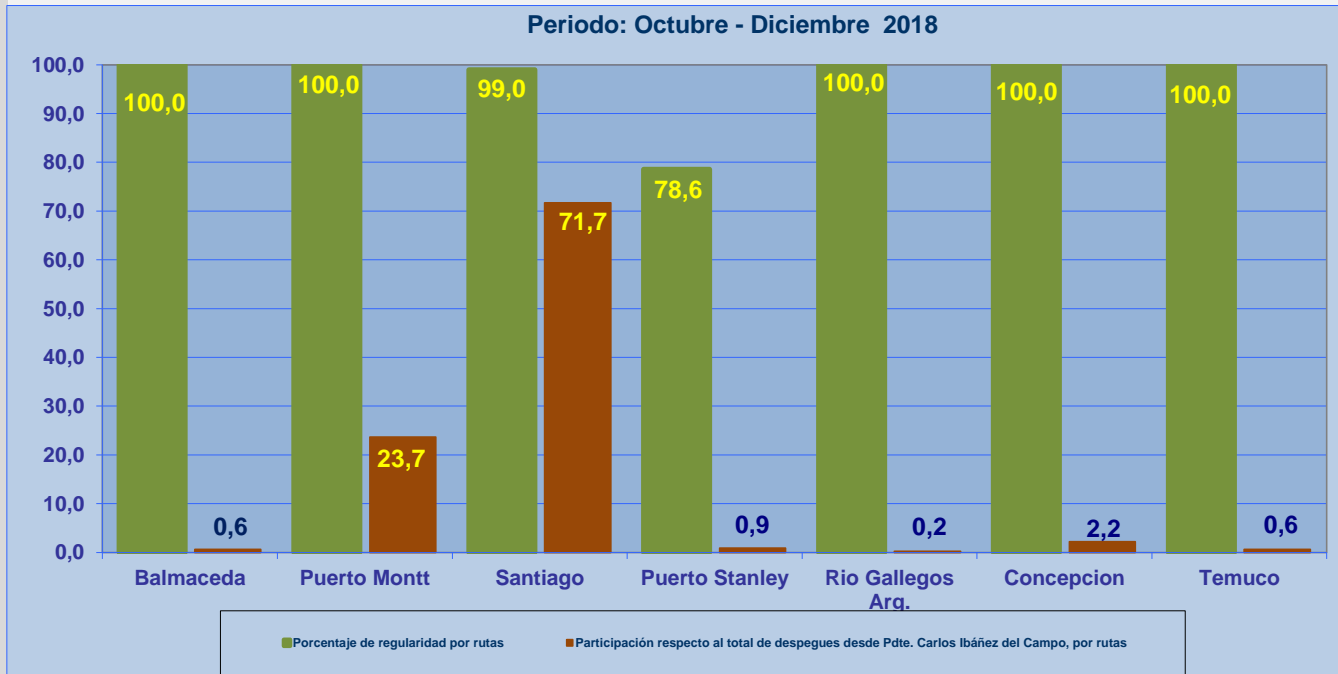


REGULARIDAD Y PUNTUALIDAD POR LINEAS AEREAS EN DESPEGUES NACIONALES E INTERNACIONALES

Aeropuerto de Origen: Pdte. Carlos Ibáñez del Campo de PUNTA ARENAS

La información publicada considera vuelos desde Aeropuerto de Origen hasta el primer punto de aterrizaje.

REGULARIDAD DE LOS VUELOS



PUNTUALIDAD DE LOS VUELOS

