



27-07-2018

INFORME DE REGULARIDAD Y PUNTUALIDAD POR LÍNEAS AÉREAS

PERIODO: ABRIL - JUNIO 2018

Regularidad y puntualidad de los despegues internacionales y nacionales realizados desde el
Aeropuerto Arturo Merino Benitez (AMB) de Santiago de Chile.

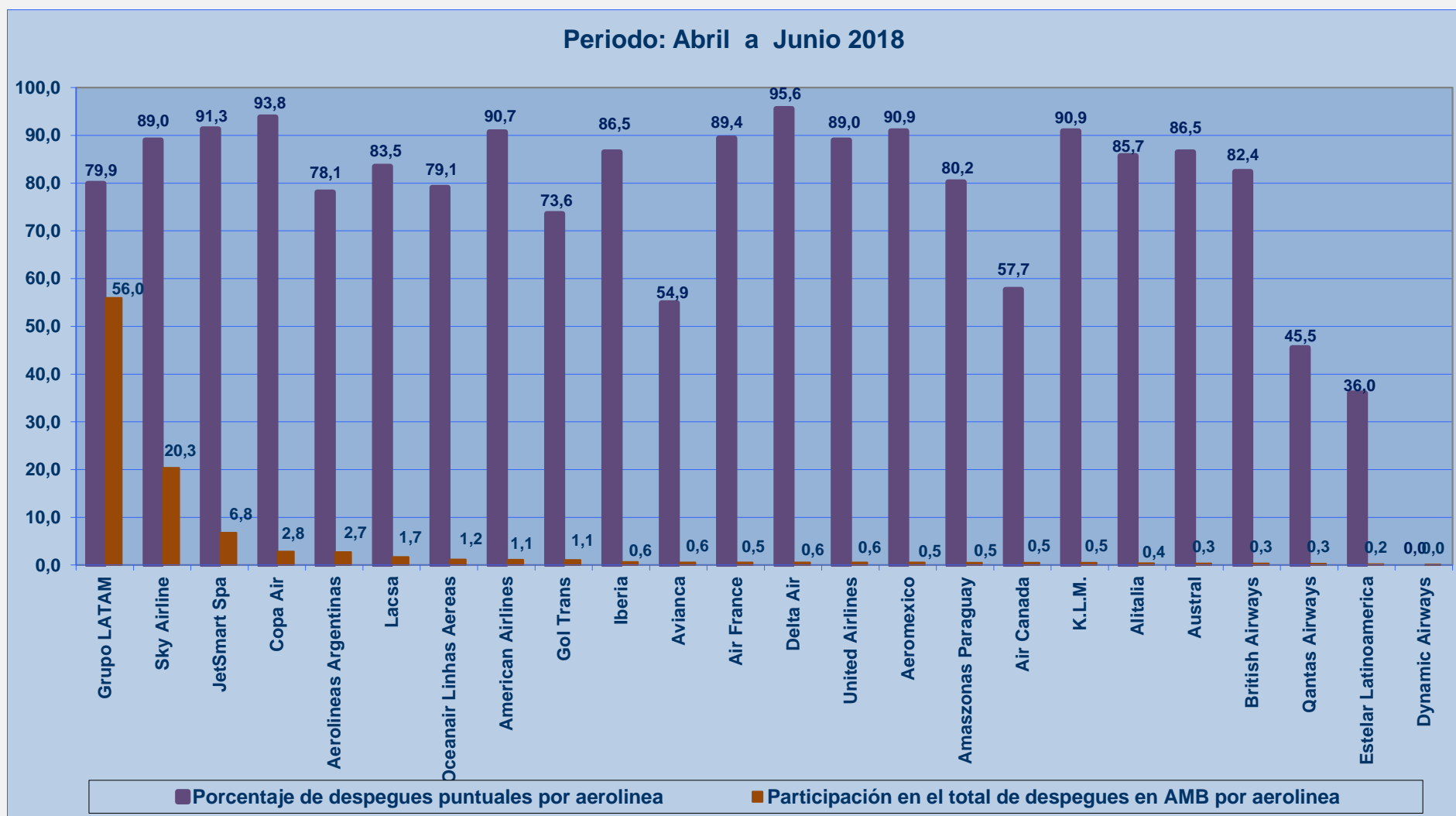
OPERADORES	Porcentaje Vuelos (%)		Cantidad de Despegues
	Regularidad	Puntualidad	
Grupo LATAM	99,4	79,9	7.246
Sky Airline	99,8	89,0	2.935
JetSmart Spa	99,9	91,3	1.003
Copa Air	100,0	93,8	427
Aerolineas Argentinas	97,8	78,1	346
Lacsa	99,6	83,5	228
Oceanair Linhas Aereas	100,0	79,1	151
American Airlines	100,0	90,7	165
Gol Trans	100,0	73,6	128
Iberia	98,1	86,5	90
Avianca	97,8	54,9	50
Air France	93,4	89,4	76
Delta Air	100,0	95,6	87
United Airlines	100,0	89,0	81
Aeromexico	100,0	90,9	80
Amazonas Paraguay	95,3	80,2	65
Air Canada	100,0	57,7	45
K.L.M.	98,7	90,9	70
Alitalia	100,0	85,7	54
Austral	100,0	86,5	45
British Airways	98,1	82,4	42
Qantas Airways	100,0	45,5	20
Estelar Latinoamerica	92,6	36,0	9
Dynamic Airways	100,0	0,0	0
Promedio Sistema	99,4	82,9	13.443

Nota1: Grupo LATAM incluye Latam Airlines Group, Latam Airlines Chile, Latam Airlines Brasil, Latam Airlines Perú, Latam Airlines Ecuador, Latam Airlines Paraguay y Latam Airlines Argentina.



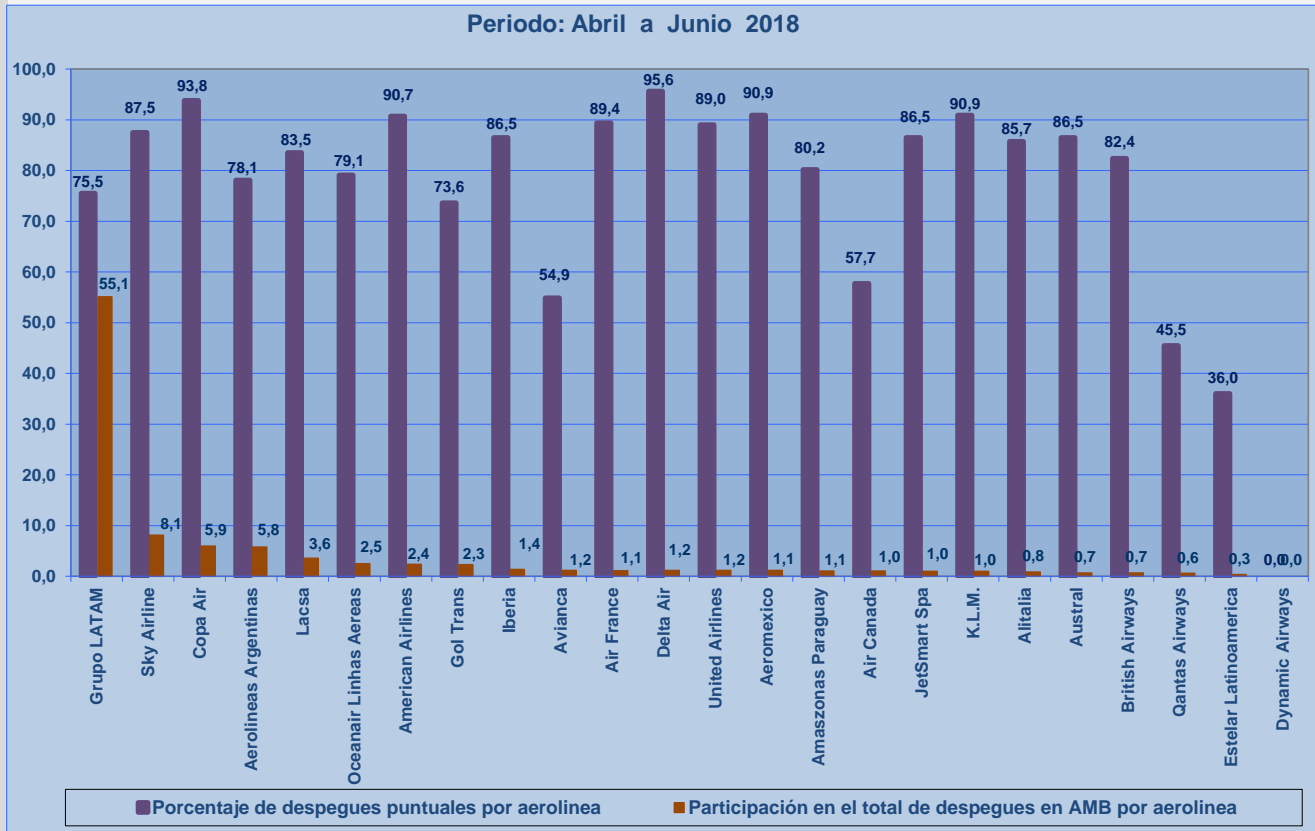
27-07-2018

PUNTUALIDAD EN DESPEGUES NACIONALES E INTERNACIONALES DESDE SANTIAGO

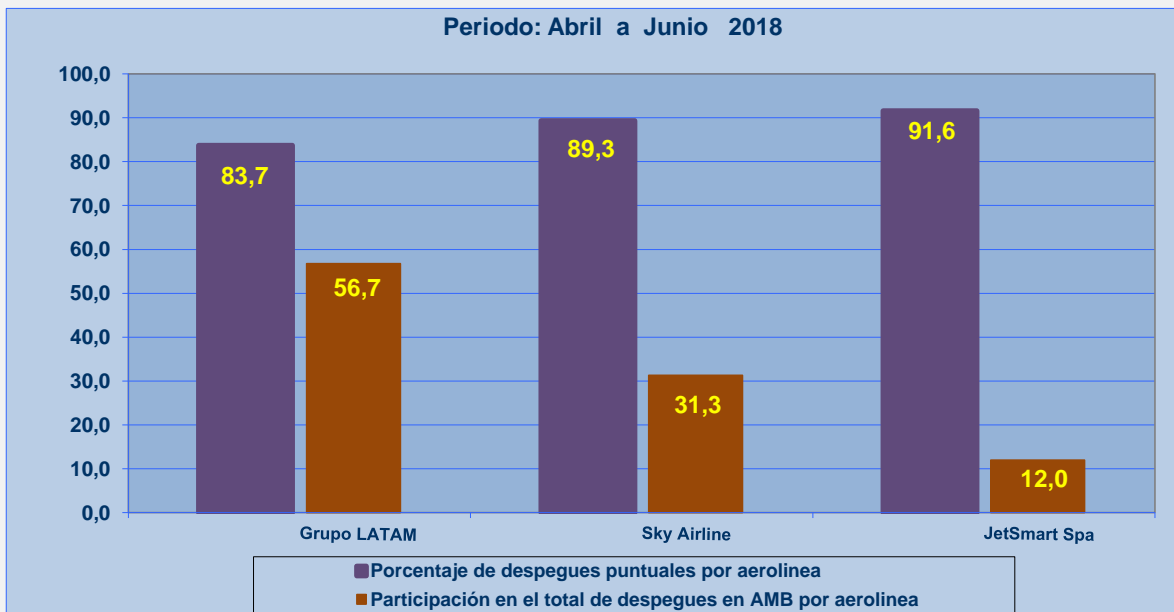




PUNTUALIDAD EN DESPEGUES INTERNACIONALES DESDE SANTIAGO

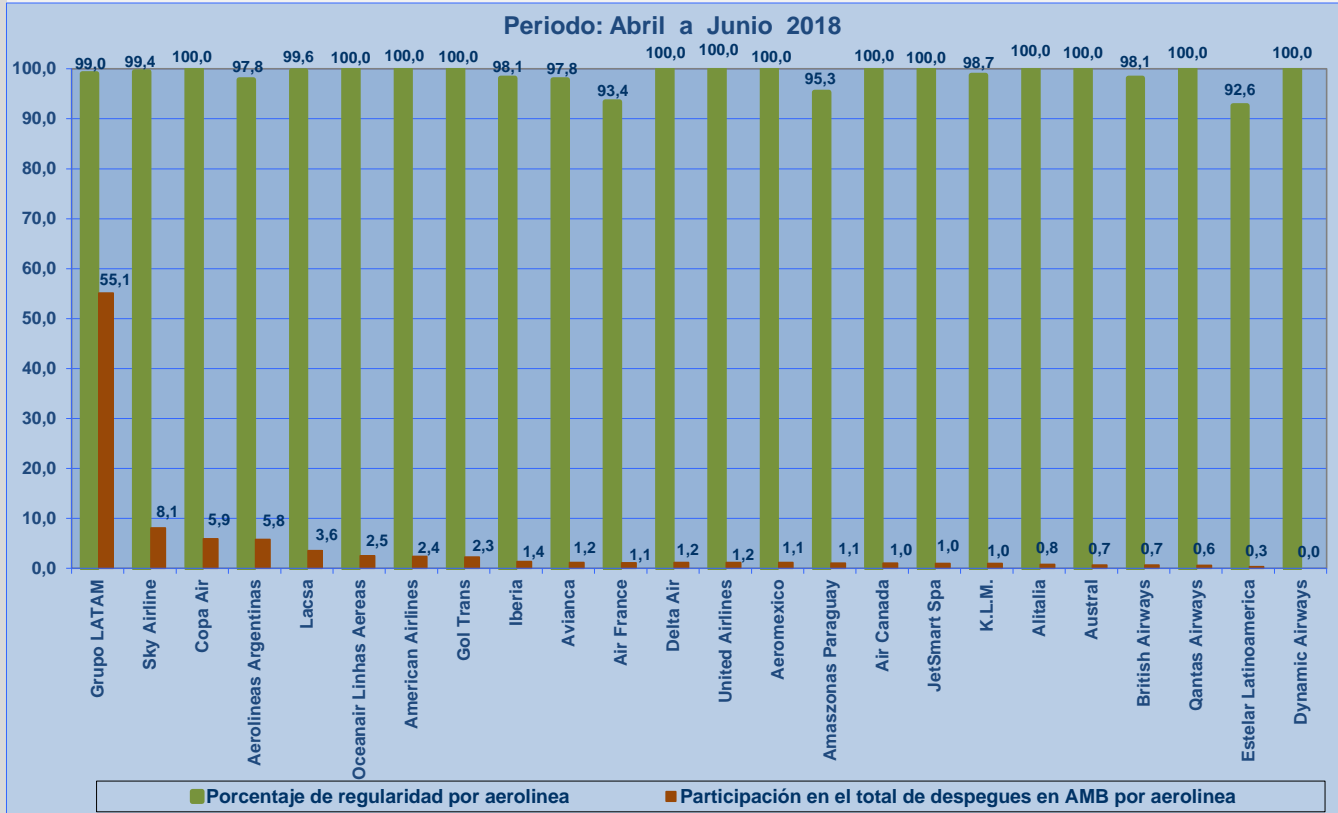


PUNTUALIDAD EN DESPEGUES NACIONALES DESDE SANTIAGO

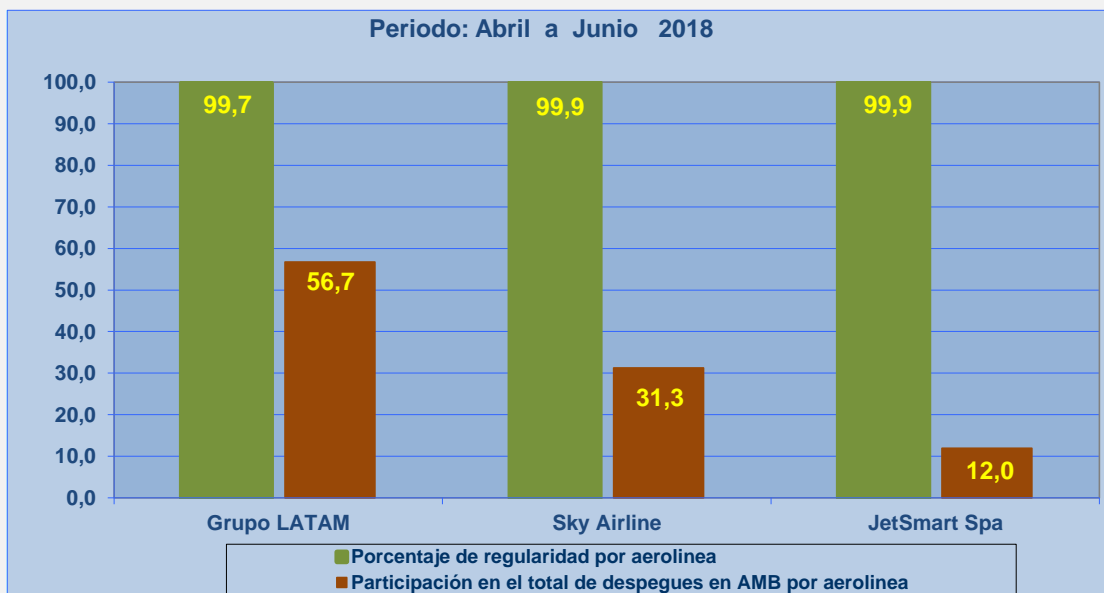




REGULARIDAD EN DESPEGUES INTERNACIONALES DESDE SANTIAGO



REGULARIDAD EN DESPEGUES NACIONALES DESDE SANTIAGO





INFORME DE REGULARIDAD Y PUNTUALIDAD POR RUTAS DE VUELO

PERIODO: ABRIL - JUNIO 2018

Regularidad y puntualidad de los despegues internacionales y nacionales realizados desde el Aeropuerto Arturo Merino Benitez (AMB) de Santiago de Chile, hasta el primer punto de aterrizaje.

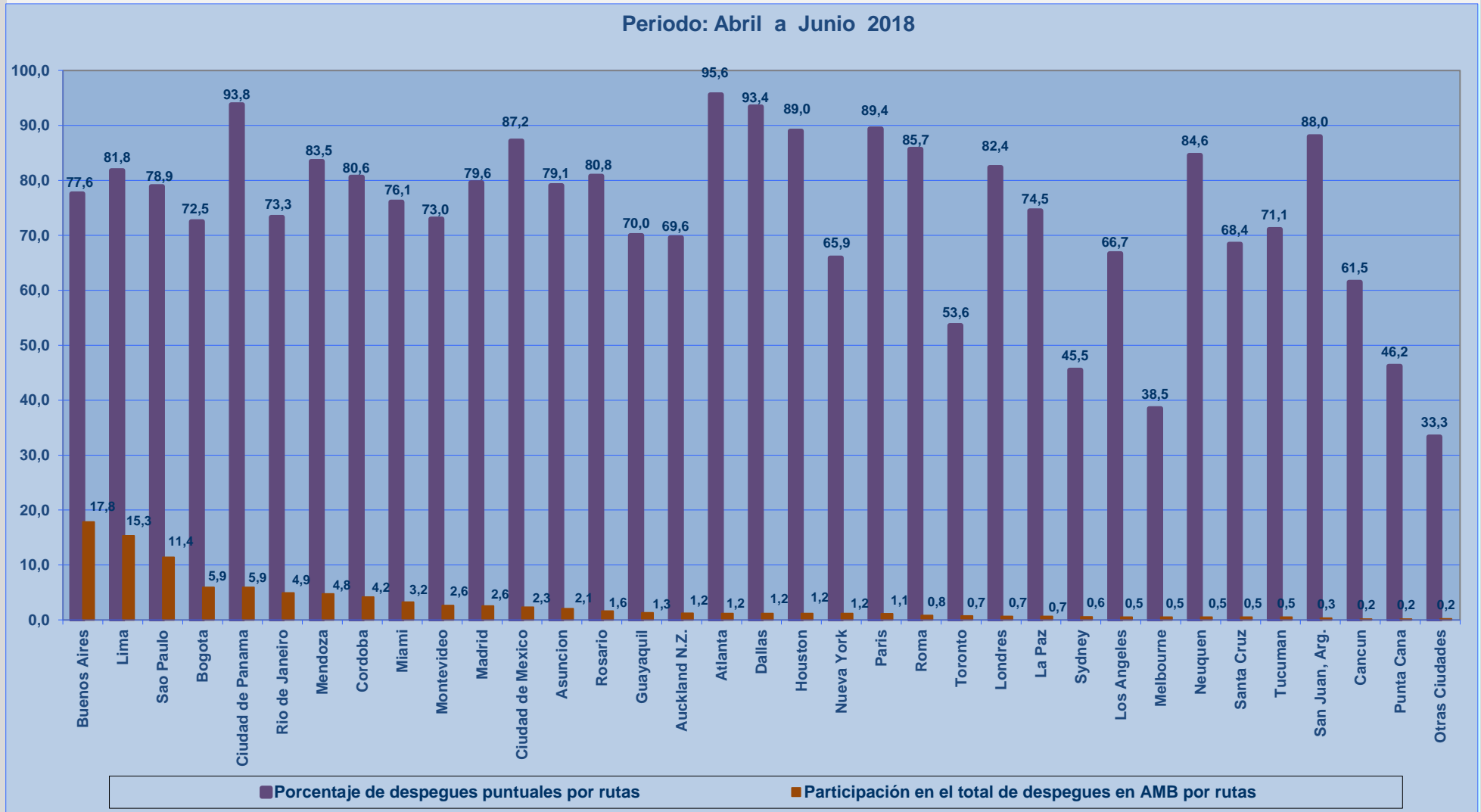
Rutas desde SCL	Porcentaje Vuelos (%)		Cantidad de despegues
	Regularidad	Puntualidad	
INTERNACIONAL			
Buenos Aires	98,1	77,6	1.366
Lima	99,5	81,8	1.174
Sao Paulo	99,4	78,9	874
Bogota	99,3	72,5	455
Ciudad de Panama	100,0	93,8	455
Rio de Janeiro	99,7	73,3	378
Mendoza	98,9	83,5	364
Cordoba	99,1	80,6	319
Miami	96,5	76,1	247
Montevideo	100,0	73,0	200
Madrid	99,0	79,6	196
Ciudad de Mexico	100,0	87,2	179
Asuncion	96,9	79,1	158
Rosario	99,2	80,8	125
Guayaquil	99,0	70,0	100
Auckland N.Z.	100,0	69,6	92
Atlanta	100,0	95,6	91
Dallas	100,0	93,4	91
Houston	100,0	89,0	91
Nueva York	100,0	65,9	91
Paris	93,4	89,4	85
Roma	100,0	85,7	63
Toronto	100,0	53,6	56
Londres	98,1	82,4	51
La Paz	100,0	74,5	51
Sydney	100,0	45,5	44
Los Angeles	100,0	66,7	39
Melbourne	100,0	38,5	39
Neuquen	100,0	84,6	39
Santa Cruz	100,0	68,4	38
Tucuman	100,0	71,1	38
San Juan, Arg.	100,0	88,0	25
Cancun	100,0	61,5	13
Punta Cana	100,0	46,2	13
Otras Ciudades	100,0	33,3	15
NACIONAL			
Antofagasta	99,6	86,3	1.338
Calama	99,8	89,0	1.317
Concepcion	99,9	88,3	944
Puerto Montt	100,0	83,5	840
Iquique	100,0	86,6	789
Temuco	99,7	85,5	626
La Serena	99,5	84,0	587
Arica	100,0	87,6	484
Copiapo	100,0	88,6	482
Punta Arenas	99,5	85,7	405
Valdivia	100,0	84,9	225
Balmaceda	99,5	85,5	221
Osorno	99,2	84,1	126
Isla de Pascua	100,0	76,5	119
Castro (Chiloe)	100,0	82,7	52

Nota: Otras Ciudades internacionales: Caracas, Punta del Este, Belo Horizonte, Medellin, Puerto Principe y Manta.



PUNTUALIDAD POR RUTAS EN DESPEGUES INTERNACIONALES

La información publicada considera vuelos desde Aeropuerto de Santiago hasta el primer punto de aterrizaje.

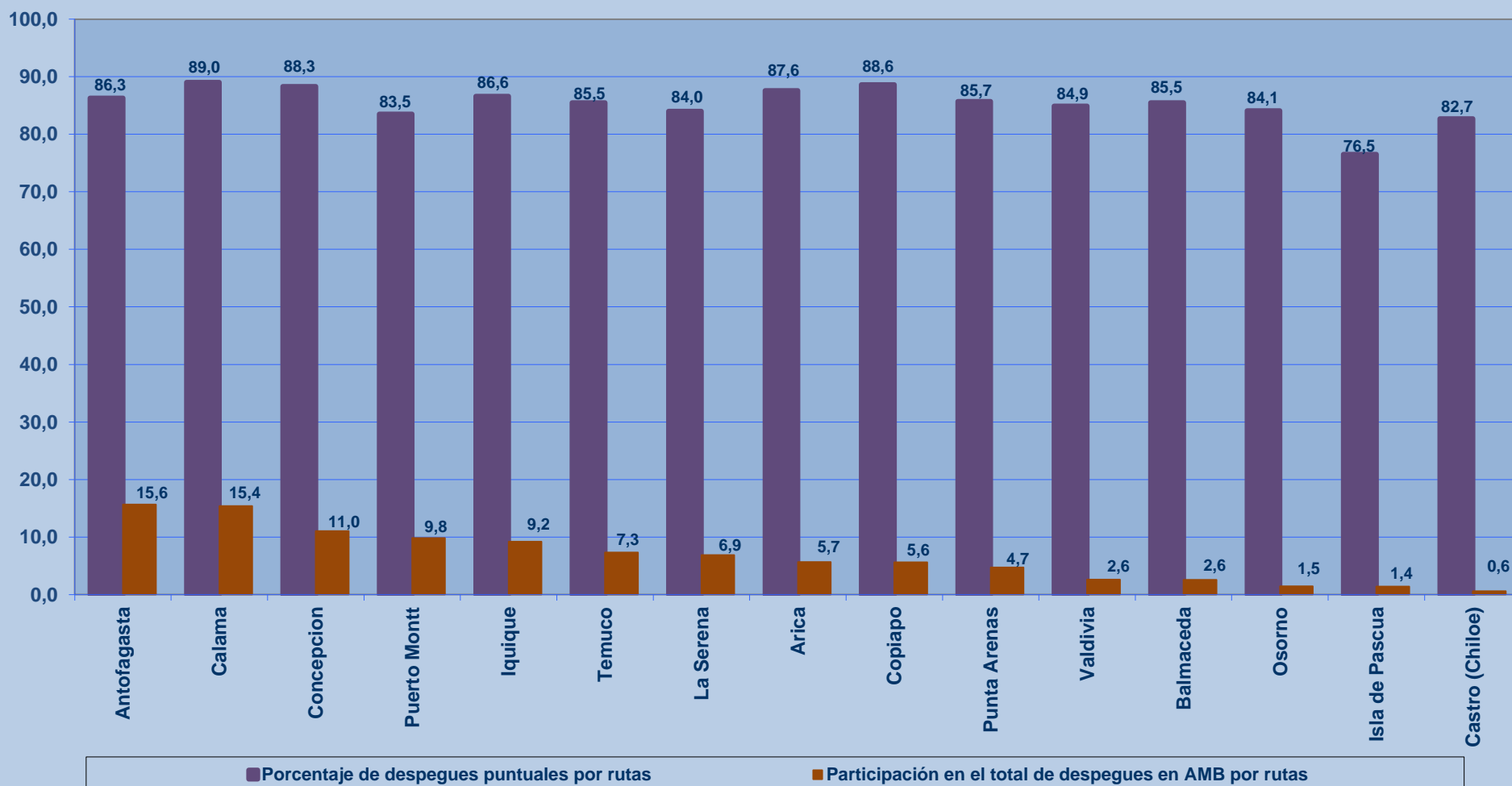




PUNTUALIDAD POR RUTAS EN DESPEGUES NACIONALES

La información publicada considera vuelos desde Aeropuerto de Santiago hasta el primer punto de aterrizaje.

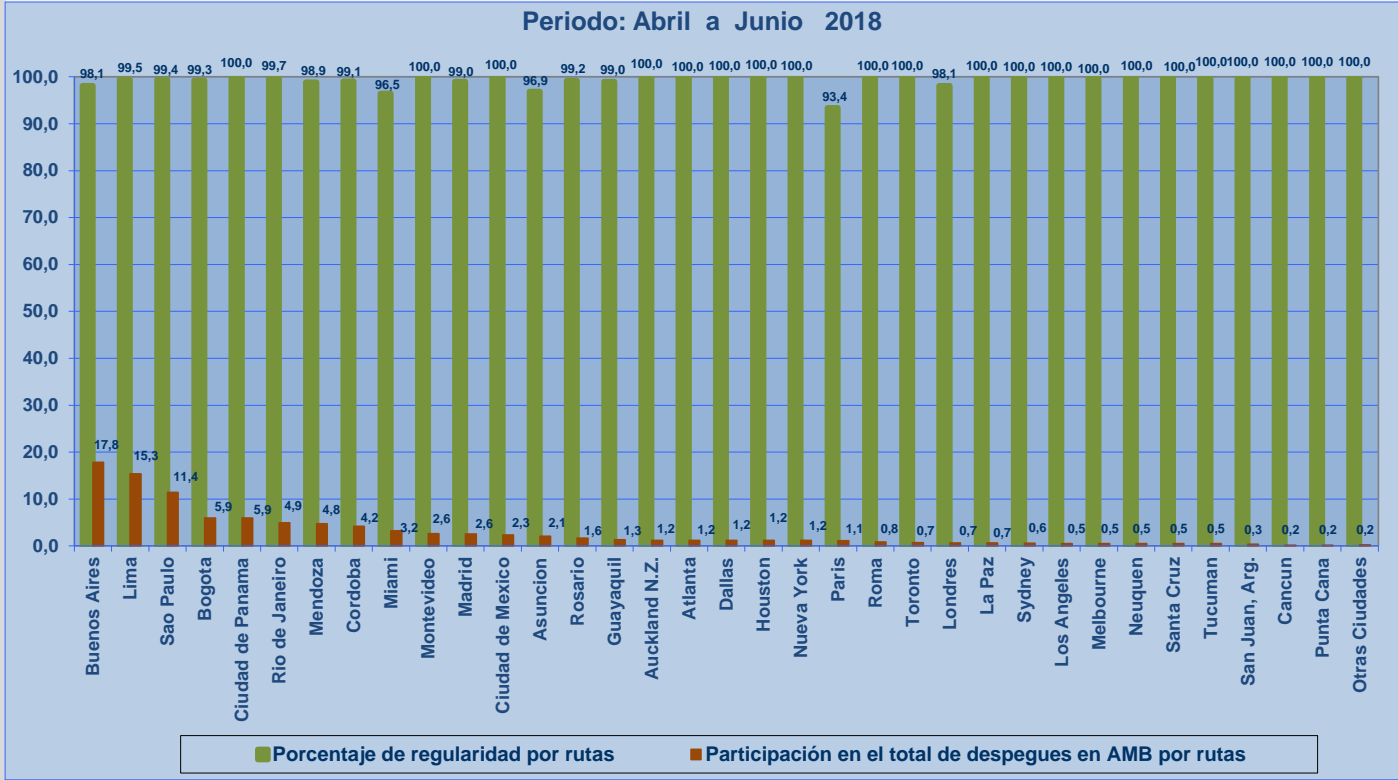
Periodo: Abril a Junio 2018





REGULARIDAD EN DESPEGUES INTERNACIONALES

La información publicada considera vuelos desde Aeropuerto de Santiago hasta el primer punto de aterrizaje.



REGULARIDAD EN DESPEGUES NACIONALES

La información publicada considera vuelos desde Aeropuerto de Santiago hasta el primer punto de aterrizaje.

