



26-04-2019

INFORME DE REGULARIDAD Y PUNTUALIDAD POR LÍNEAS AÉREAS

PERIODO: ENERO - MARZO 2019

Regularidad y puntualidad de los despegues internacionales y nacionales realizados desde el
Aeropuerto Arturo Merino Benitez (AMB) de Santiago de Chile.

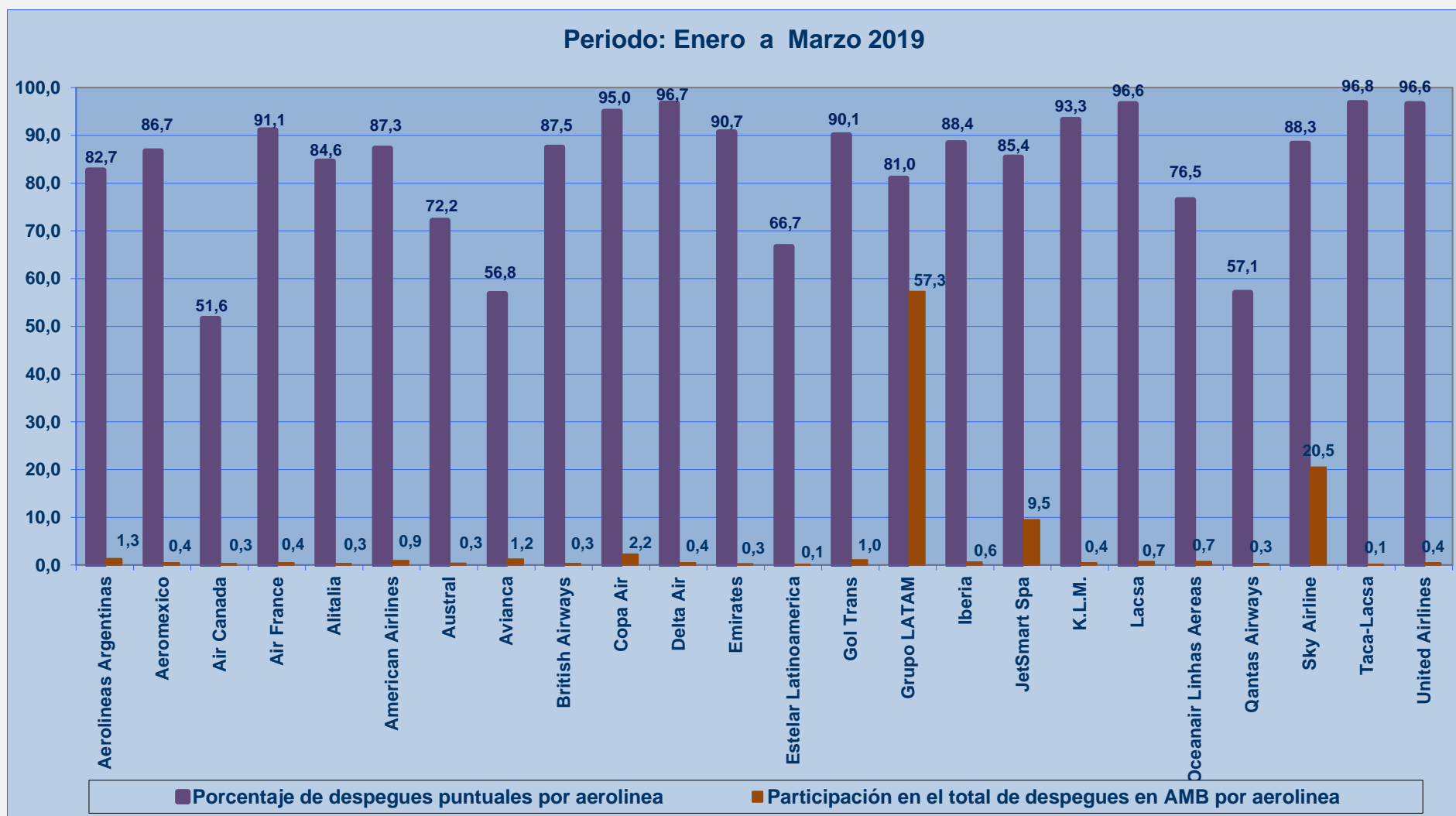
OPERADORES	Porcentaje Vuelos (%)		Cantidad de Despegues
	Regularidad	Puntualidad	
Aerolineas Argentinas	99,3	82,7	234
Aeromexico	100,0	86,7	78
Air Canada	100,0	51,6	33
Air France	98,9	91,1	82
Alitalia	100,0	84,6	55
American Airlines	99,5	87,3	172
Austral	97,3	72,2	52
Avianca	100,0	56,8	151
British Airways	100,0	87,5	56
Copa Air	99,8	95,0	460
Delta Air	100,0	96,7	87
Emirates	100,0	90,7	49
Estelar Latinoamerica	100,0	66,7	12
Gol Trans	98,7	90,1	201
Grupo LATAM	99,1	81,0	9.994
Iberia	99,2	88,4	114
JetSmart Spa	100,0	85,4	1.743
K.L.M.	100,0	93,3	83
Lacsa	100,0	96,6	143
Oceanair Linhas Aereas	100,0	76,5	114
Qantas Airways	100,0	57,1	32
Sky Airline	100,0	88,3	3.889
Taca-Lacsa	100,0	96,8	30
United Airlines	97,8	96,6	86
Promedio Sistema	99,4	83,4	17.950

Nota1: Grupo LATAM incluye Latam Airlines Group, Latam Airlines Chile, Latam Airlines Brasil, Latam Airlines Perú, Latam Airlines Ecuador, Latam Airlines Paraguay y Latam Airlines Argentina.



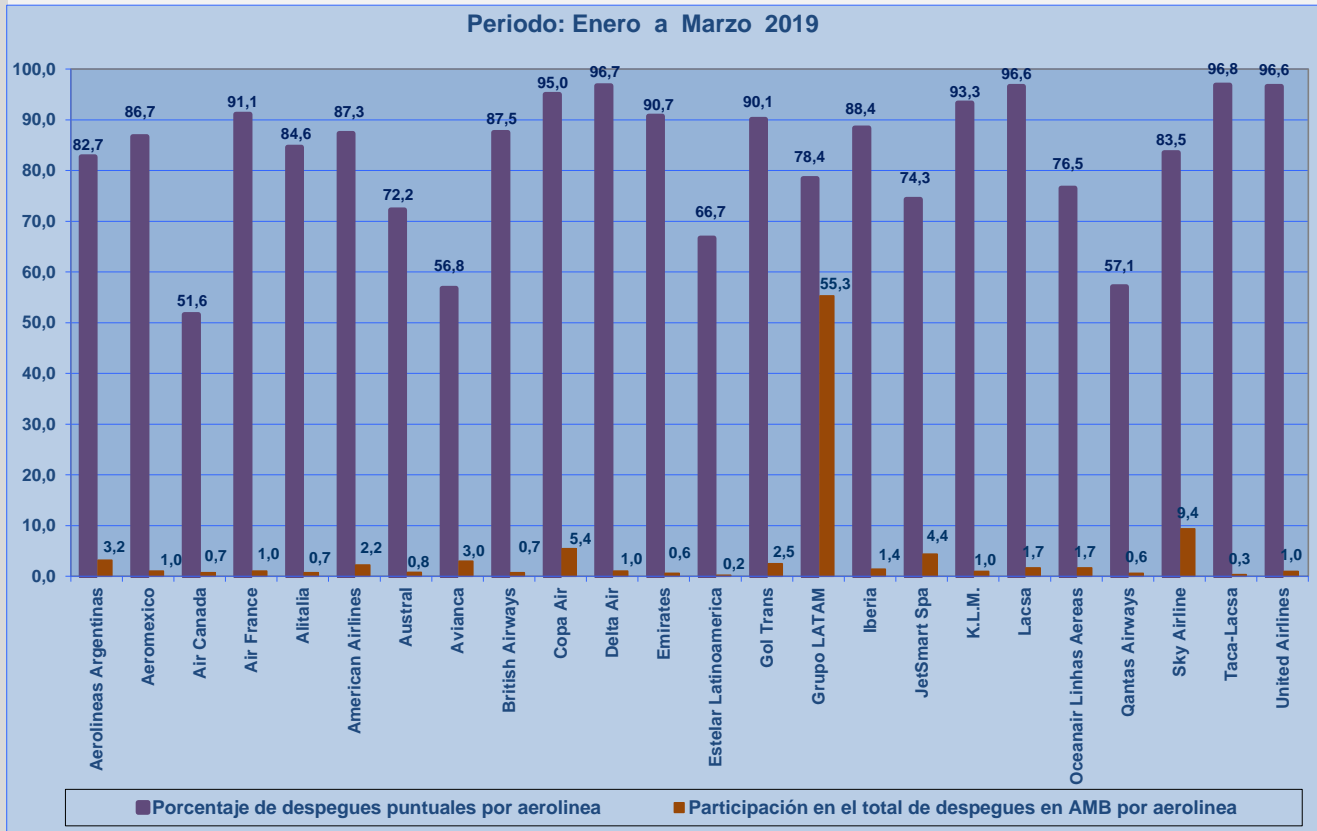
26-04-2019

PUNTUALIDAD EN DESPEGUES NACIONALES E INTERNACIONALES DESDE SANTIAGO

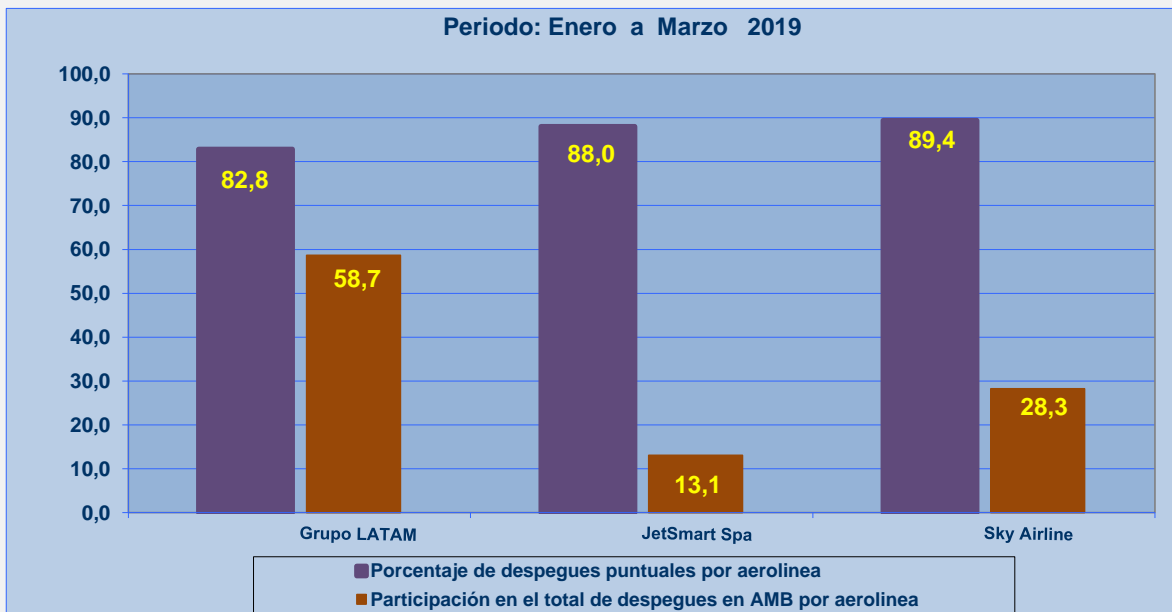




PUNTUALIDAD EN DESPEGUES INTERNACIONALES DESDE SANTIAGO

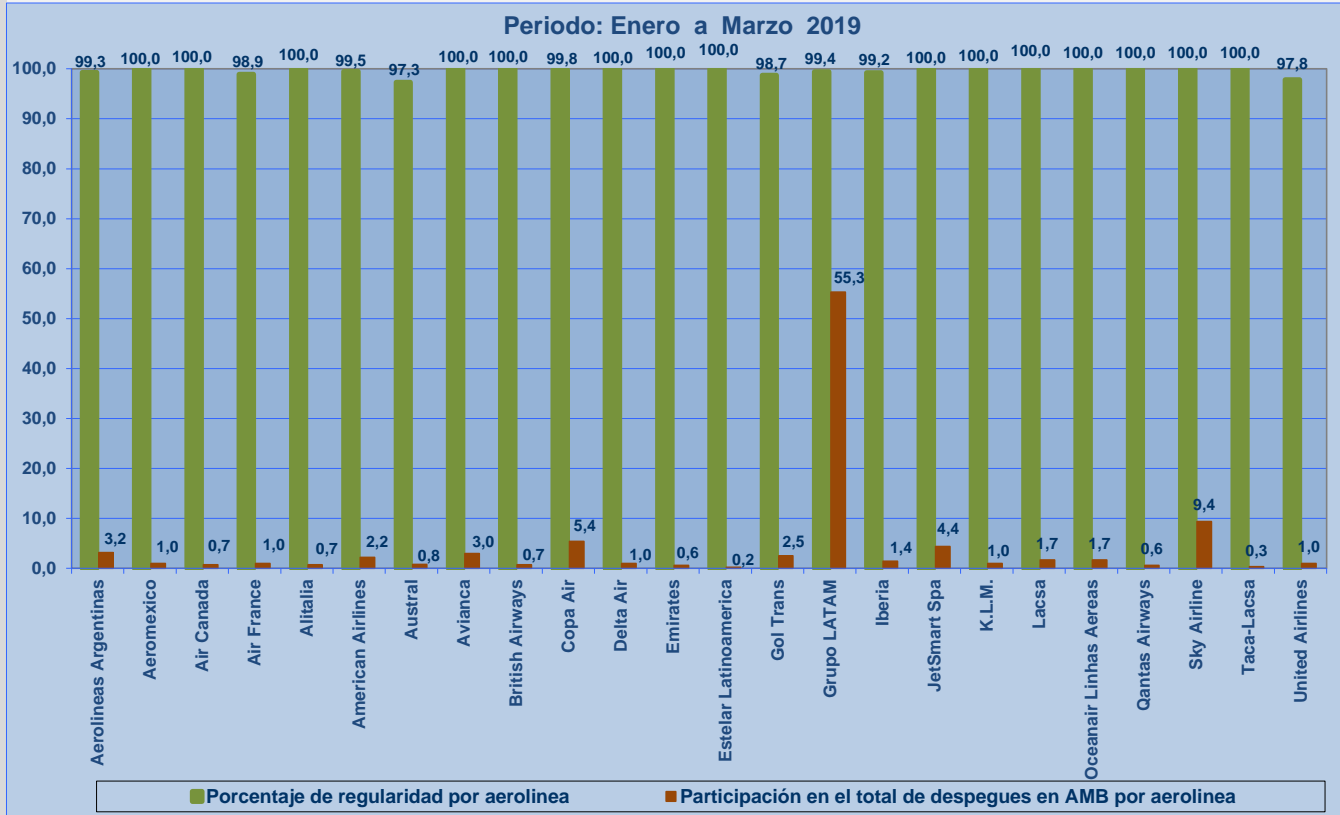


PUNTUALIDAD EN DESPEGUES NACIONALES DESDE SANTIAGO

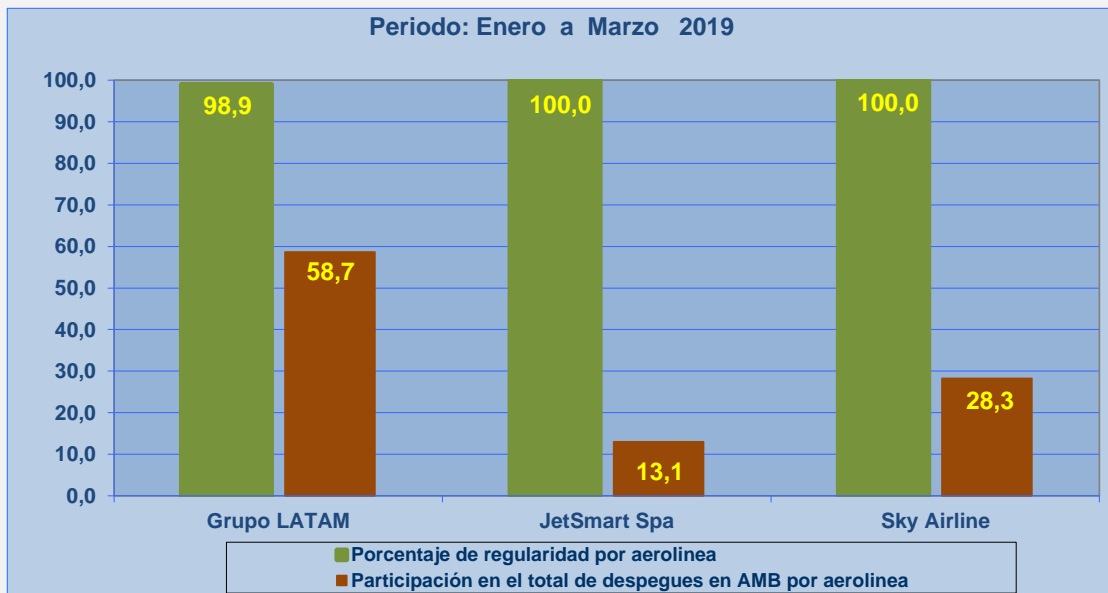




REGULARIDAD EN DESPEGUES INTERNACIONALES DESDE SANTIAGO



REGULARIDAD EN DESPEGUES NACIONALES DESDE SANTIAGO





INFORME DE REGULARIDAD Y PUNTUALIDAD POR RUTAS DE VUELO

PERIODO: ENERO - MARZO 2019

Regularidad y puntualidad de los despegues internacionales y nacionales realizados desde el Aeropuerto Arturo Merino Benitez (AMB) de Santiago de Chile, hasta el primer punto de aterrizaje.

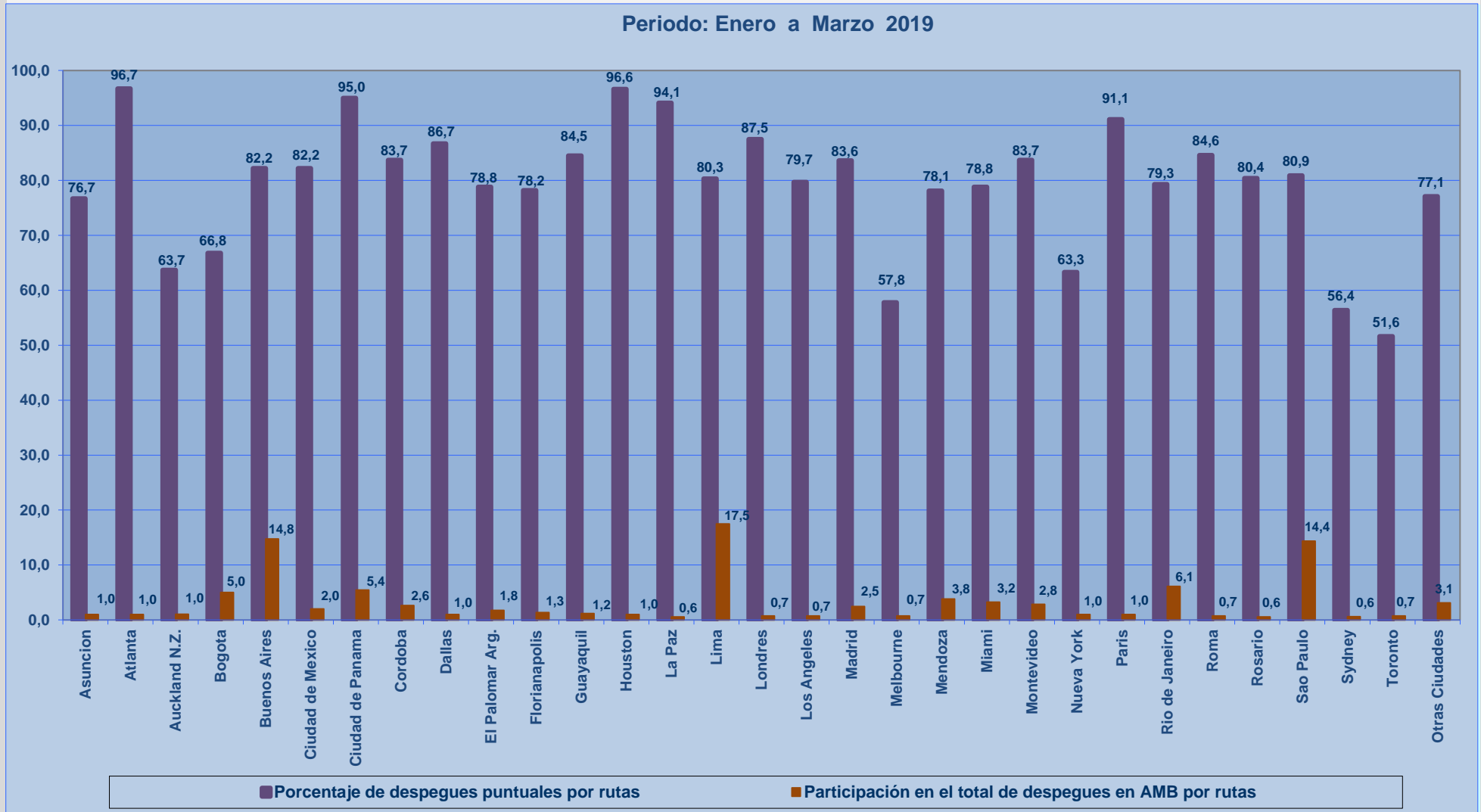
Rutas desde SCL	Porcentaje Vuelos (%)		Cantidad de despegues
	Regularidad	Puntualidad	
INTERNACIONAL			
Asuncion	98,9	76,7	90
Atlanta	100,0	96,7	90
Auckland N.Z.	100,0	63,7	91
Bogota	99,8	66,8	446
Buenos Aires	99,3	82,2	1.315
Ciudad de Mexico	100,0	82,2	180
Ciudad de Panama	99,8	95,0	484
Cordoba	100,0	83,7	233
Dallas	98,9	86,7	90
El Palomar Arg.	100,0	78,8	156
Florianapolis	100,0	78,2	119
Guayaquil	99,0	84,5	103
Houston	97,8	96,6	89
La Paz	100,0	94,1	51
Lima	99,3	80,3	1.557
Londres	100,0	87,5	64
Los Angeles	100,0	79,7	64
Madrid	99,5	83,6	220
Melbourne	100,0	57,8	64
Mendoza	100,0	78,1	342
Miami	99,0	78,8	288
Montevideo	99,6	83,7	252
Nueva York	100,0	63,3	90
Paris	98,9	91,1	90
Rio de Janeiro	100,0	79,3	545
Roma	100,0	84,6	65
Rosario	100,0	80,4	51
Sao Paulo	99,4	80,9	1.280
Sydney	100,0	56,4	55
Toronto	100,0	51,6	64
Otras Ciudades	99,3	77,1	279
NACIONAL			
Antofagasta	99,3	84,4	1.528
Arica	99,6	88,0	932
Balmaceda	99,8	85,3	530
Calama	99,2	88,7	1.695
Castro (Chiloe)	100,0	83,1	65
Concepcion	99,7	86,8	1.008
Copiapo	100,0	87,9	546
Iquique	98,2	84,1	1.301
Isla de Pascua	100,0	70,9	165
La Serena	99,9	83,9	806
Osorno	100,0	86,0	164
Puerto Montt	99,2	80,7	1.504
Puerto Natales	100,0	75,6	41
Punta Arenas	98,8	88,6	958
Temuco	99,7	84,2	984
Valdivia	100,0	88,1	396

Nota: Otras Ciudades internacionales: Santa Cruz, Neuquen, Cusco, Porto Alegre, Tecuman, Punta del Este, Cancun, Punta Cana, Pisco, Ushuaia, Arequipa y Barcelona.



PUNTUALIDAD POR RUTAS EN DESPEGUES INTERNACIONALES

La información publicada considera vuelos desde Aeropuerto de Santiago hasta el primer punto de aterrizaje.

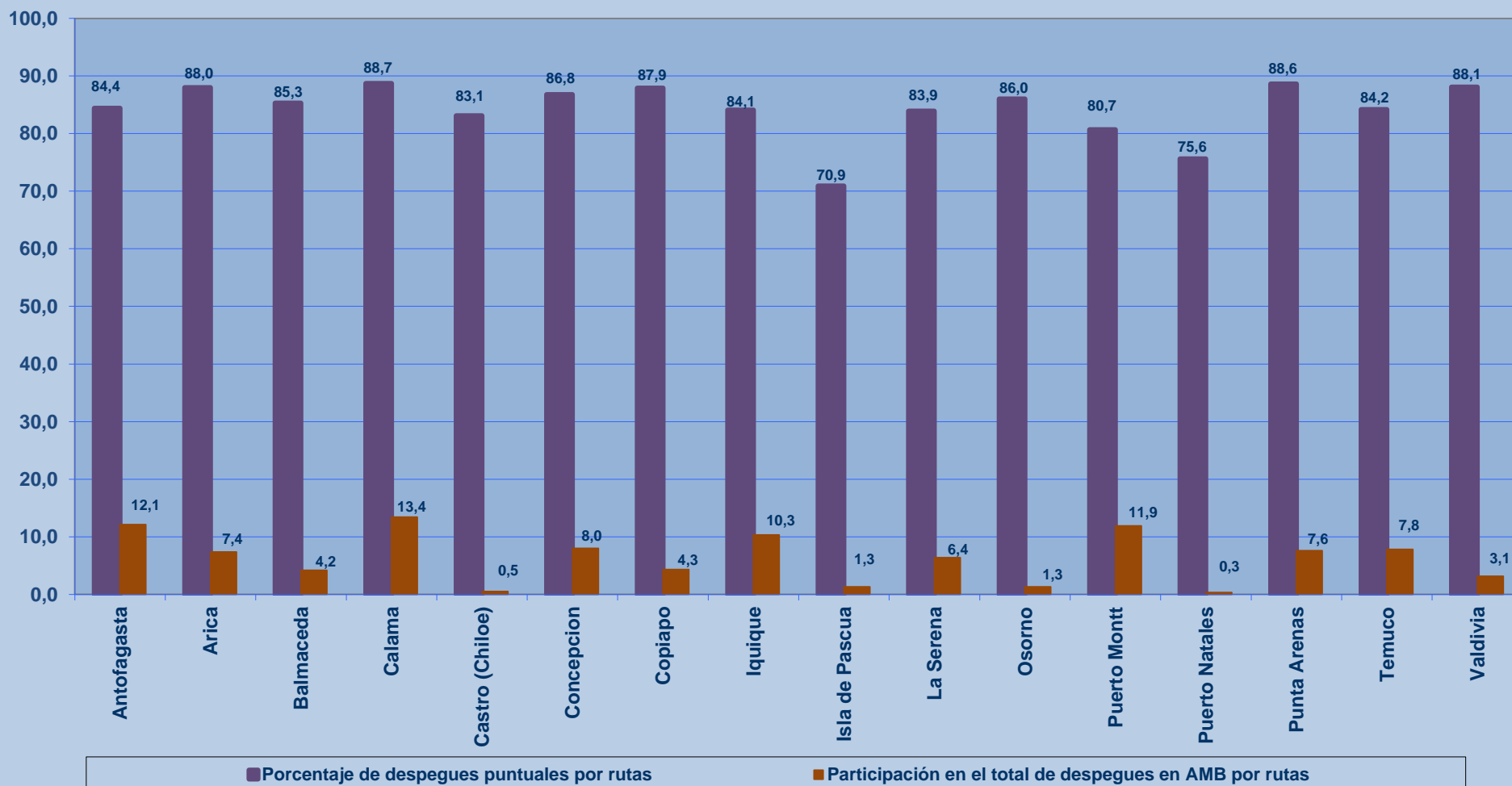




PUNTUALIDAD POR RUTAS EN DESPEGUES NACIONALES

La información publicada considera vuelos desde Aeropuerto de Santiago hasta el primer punto de aterrizaje.

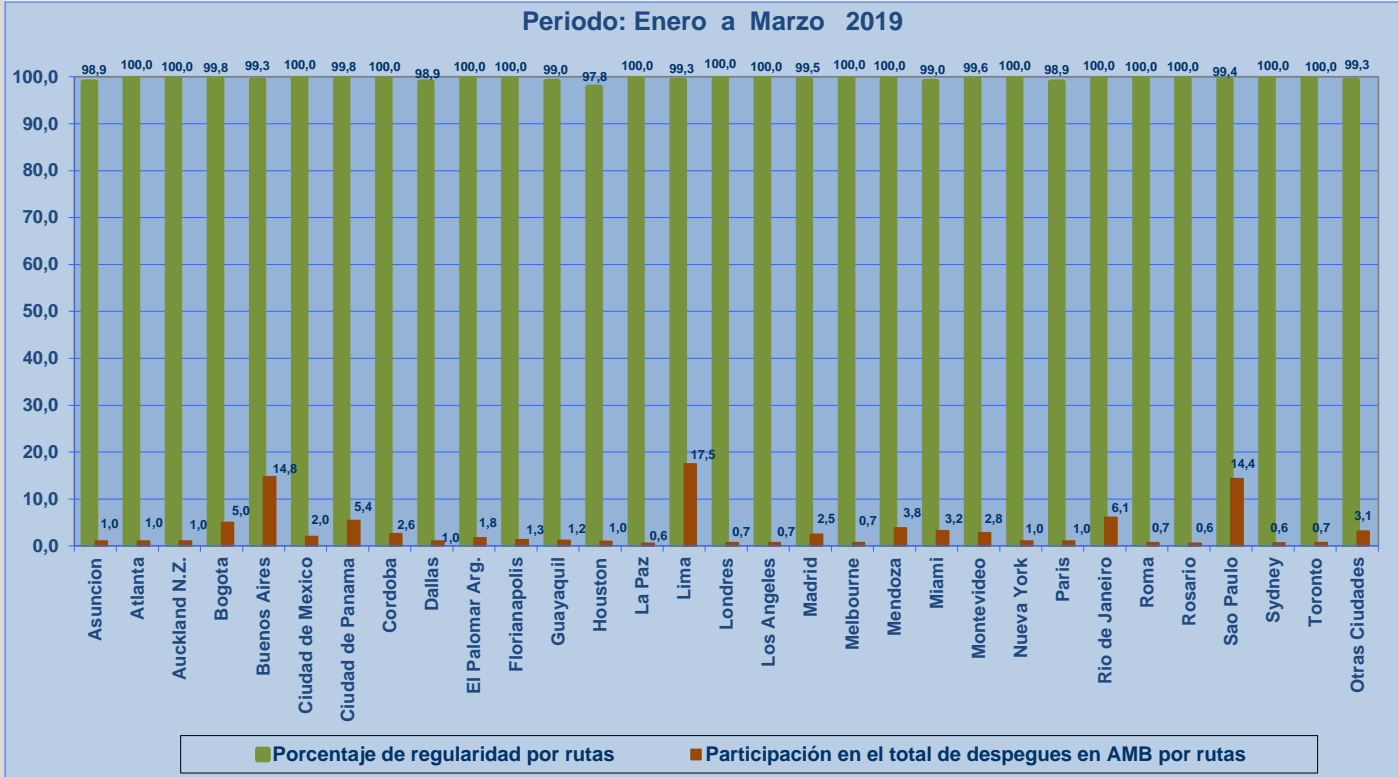
Periodo: Enero a Marzo 2019





REGULARIDAD EN DESPEGUES INTERNACIONALES

La información publicada considera vuelos desde Aeropuerto de Santiago hasta el primer punto de aterrizaje.



REGULARIDAD EN DESPEGUES NACIONALES

La información publicada considera vuelos desde Aeropuerto de Santiago hasta el primer punto de aterrizaje.

