



26-04-2019

## INFORME DE REGULARIDAD Y PUNTUALIDAD POR RUTAS DE VUELOS

PERIODO: ENERO - MARZO 2019

### Aeropuerto: De La Araucanía de TEMUCO

Regularidad y puntualidad de los despegues internacionales y nacionales realizados desde el aeropuerto de la Araucanía de Temuco, hasta el primer punto de aterrizaje.

Líneas Aéreas y Aeropuertos de Destino	Porcentaje Vuelos (%)		Cantidad de Despegues	Promedio Minutos Atrasos
	Regularidad	Puntualidad		
<u>Líneas Aéreas que operan</u>				
Sky Airline	100,0	86,6	290	40
Grupo LATAM	99,5	68,4	553	30
JetSmart Spa	99,5	82,0	217	45
<b>Total Temuco</b>	<b>99,6</b>	<b>76,1</b>	<b>1.060</b>	<b>34</b>
<u>Ciudades que cubre</u>				
Balmaceda	100,0	85,3	34	42
Puerto Montt	100,0	100,0	3	
Punta Arenas	97,4	81,6	38	57
Santiago	99,7	75,6	984	33
Osorno	100,0	0,0	1	68
<b>Total Temuco</b>	<b>99,6</b>	<b>76,1</b>	<b>1.060</b>	<b>34</b>



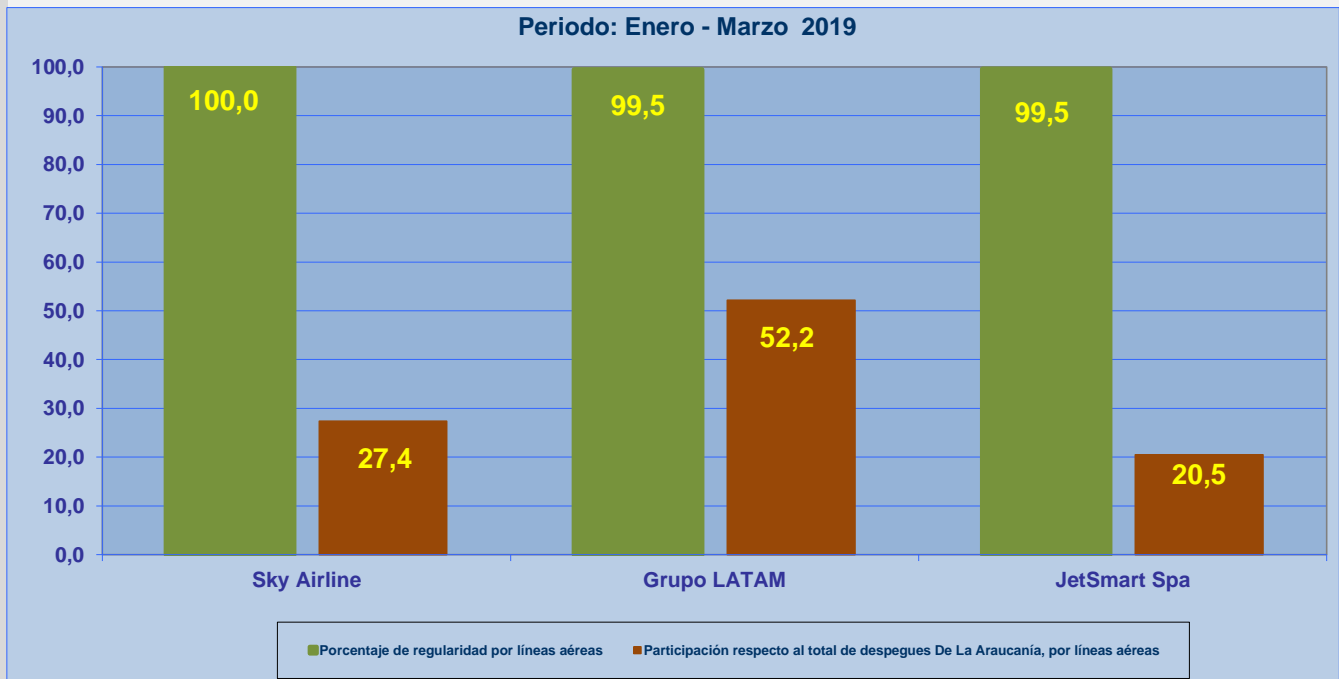
## REGULARIDAD Y PUNTUALIDAD POR LINEAS AEREAS EN DESPEGUES NACIONALES E INTERNACIONALES

### **Aeropuerto de la Araucanía de TEMUCO**

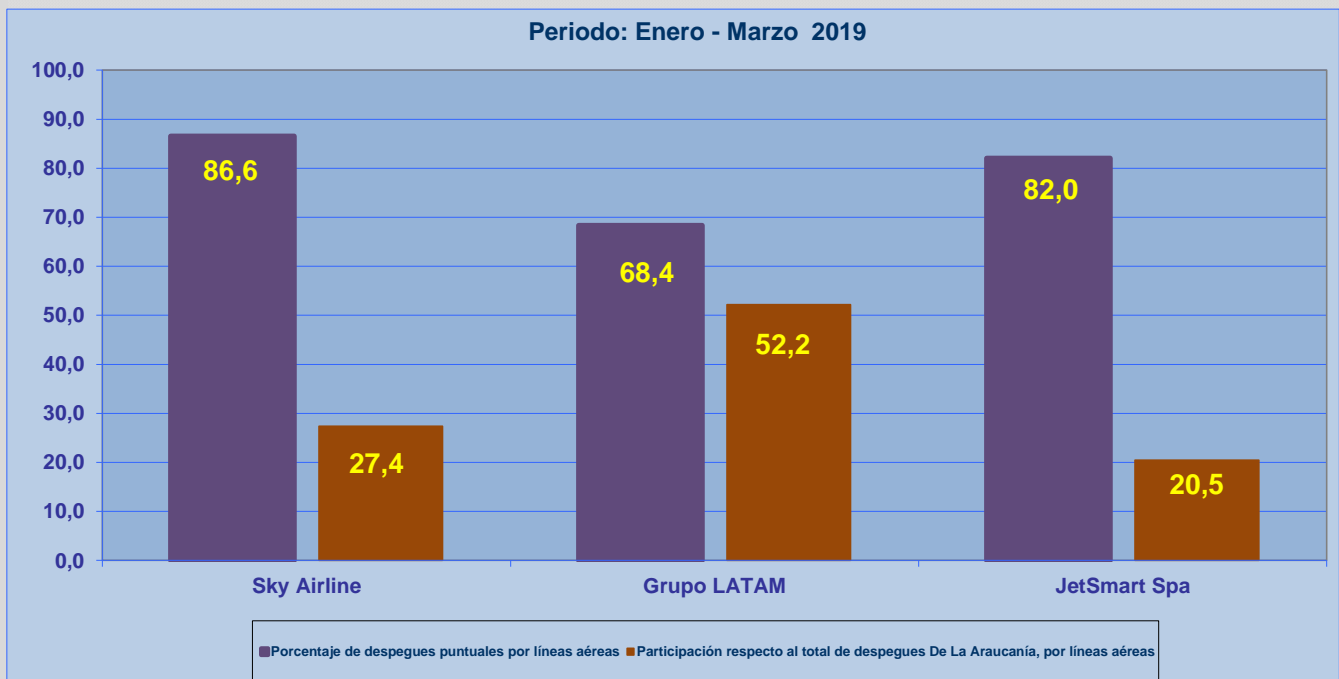
Las operaciones en el nuevo Aeropuerto de la Araucanía, comenzaron el día 29 de Julio del 2014.

La información publicada considera vuelos desde Aeropuerto de Origen hasta el primer punto de aterrizaje.

### REGULARIDAD DE LOS VUELOS



### PUNTUALIDAD DE LOS VUELOS





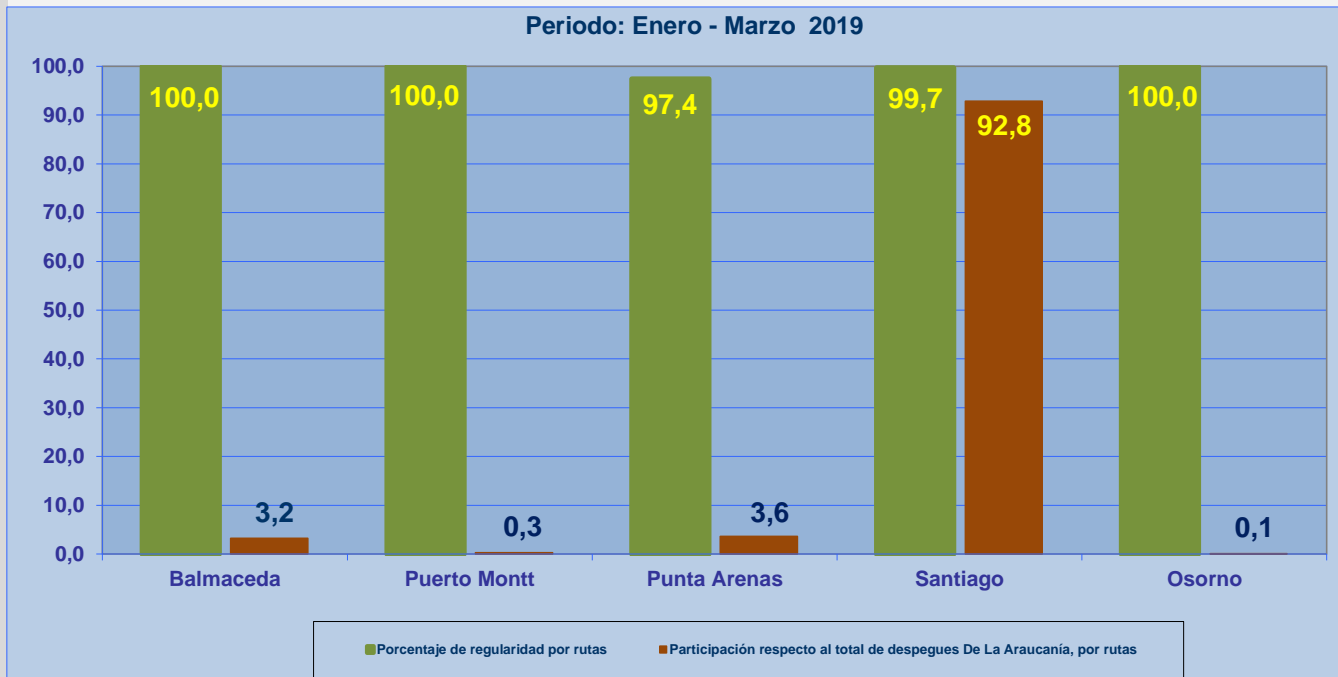
## REGULARIDAD Y PUNTUALIDAD POR LINEAS AEREAS EN DESPEGUES NACIONALES E INTERNACIONALES

### **Aeródromo de Origen: Maquehue y Aeropuerto de la Araucanía de TEMUCO**

Las operaciones en el nuevo Aeropuerto de la Araucanía, comenzaron el día 29 de Julio del 2014.

La información publicada considera vuelos desde Aeropuerto de Origen hasta el primer punto de aterrizaje.

### REGULARIDAD DE LOS VUELOS



### PUNTUALIDAD DE LOS VUELOS

