



30-01-2015

## INFORME DE REGULARIDAD Y PUNTUALIDAD POR RUTAS DE VUELOS

**PERIODO: OCTUBRE - DICIEMBRE 2014**

**Aeropuerto: Cerro Moreno de ANTOFAGASTA**

Regularidad y puntualidad de los despegues internacionales y nacionales realizados desde el aeropuerto Cerro Moreno de Antofagasta, hasta el primer punto de aterrizaje.

Líneas Aéreas y Aeropuertos de Destino	Porcentaje Vuelos (%)		Cantidad de Despegues	Promedio Minutos Atrasos
	Regularidad	Puntualidad		
<u>Líneas Aéreas que operan</u>				
Lan Airlines	99,9	83,8	1.548	46
Sky Airline	99,9	87,8	845	52
<b>Total Antofagasta</b>	<b>99,9</b>	<b>85,2</b>	<b>2.393</b>	<b>47</b>
<u>Ciudades que cubre</u>				
Santiago	99,9	84,7	1.795	47
La Serena	99,5	83,7	209	52
Calama	100,0	100,0	1	
Iquique	100,0	88,4	387	44
Concepcion	100,0	100,0	1	
<b>Total Antofagasta</b>	<b>99,9</b>	<b>85,2</b>	<b>2.393</b>	<b>47</b>



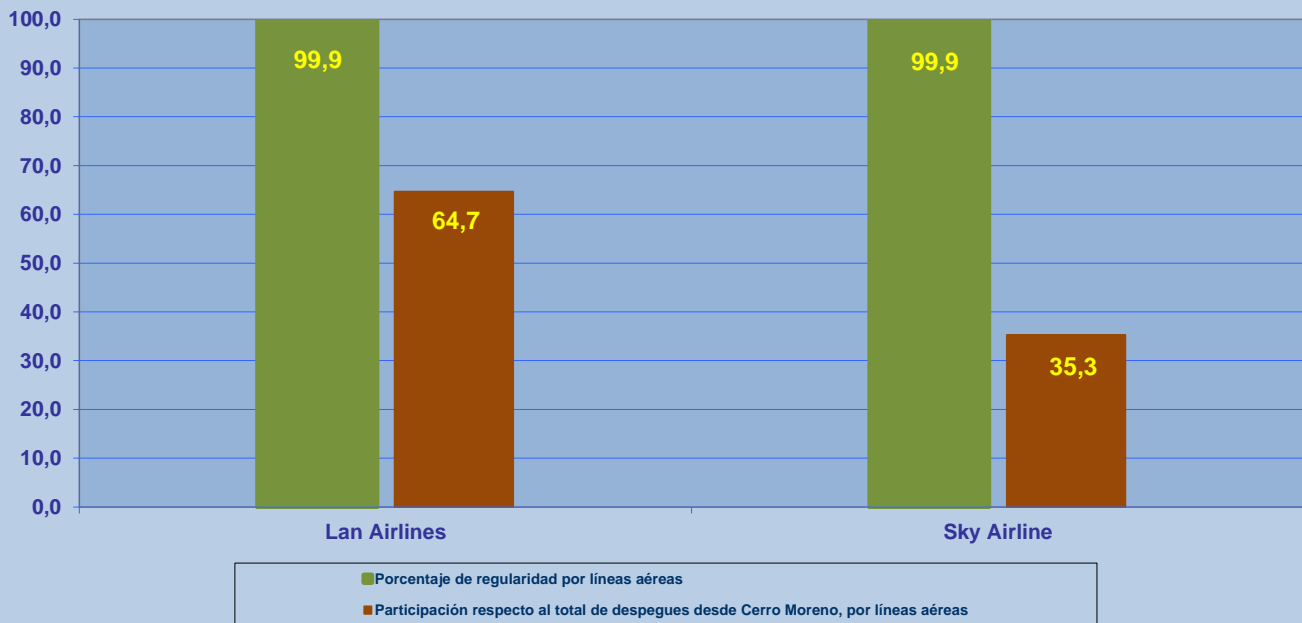
## REGULARIDAD Y PUNTUALIDAD POR LINEAS AEREAS EN DESPEGUES NACIONALES E INTERNACIONALES

### **Aeropuerto de Origen: Cerro Moreno de ANTOFAGASTA**

La información publicada considera vuelos desde Aeropuerto de Origen hasta el primer punto de aterrizaje.

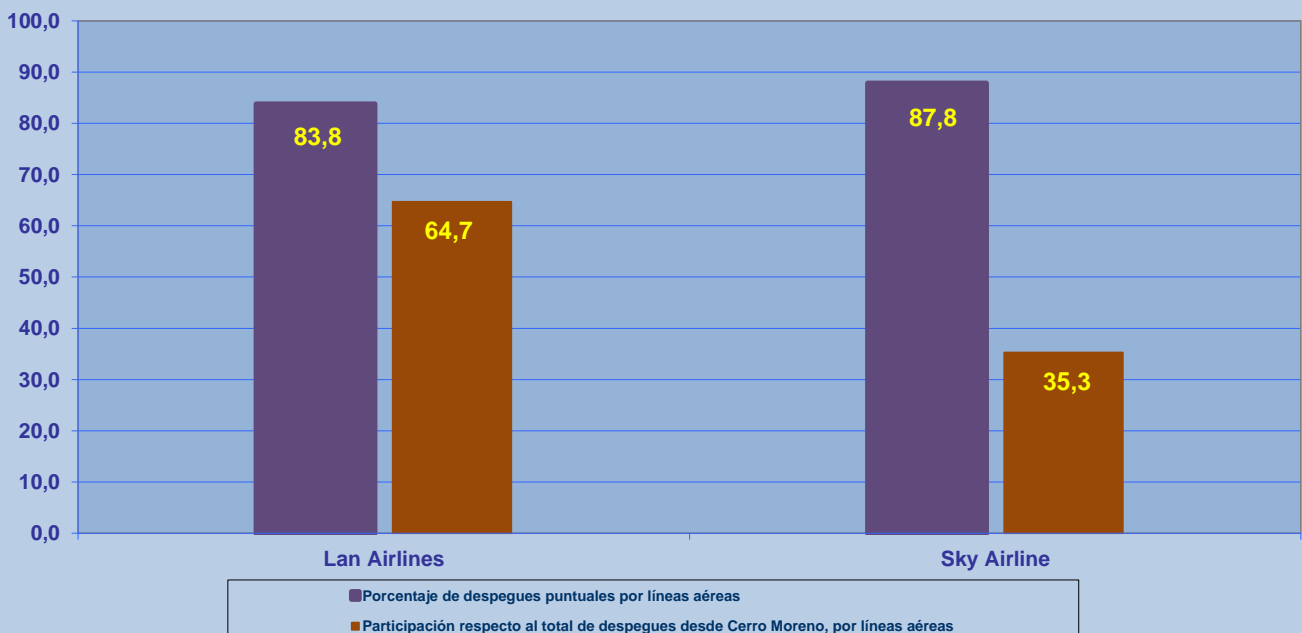
### REGULARIDAD DE LOS VUELOS

Periodo: Octubre - Diciembre 2014



### PUNTUALIDAD DE LOS VUELOS

Periodo: Octubre - Diciembre 2014





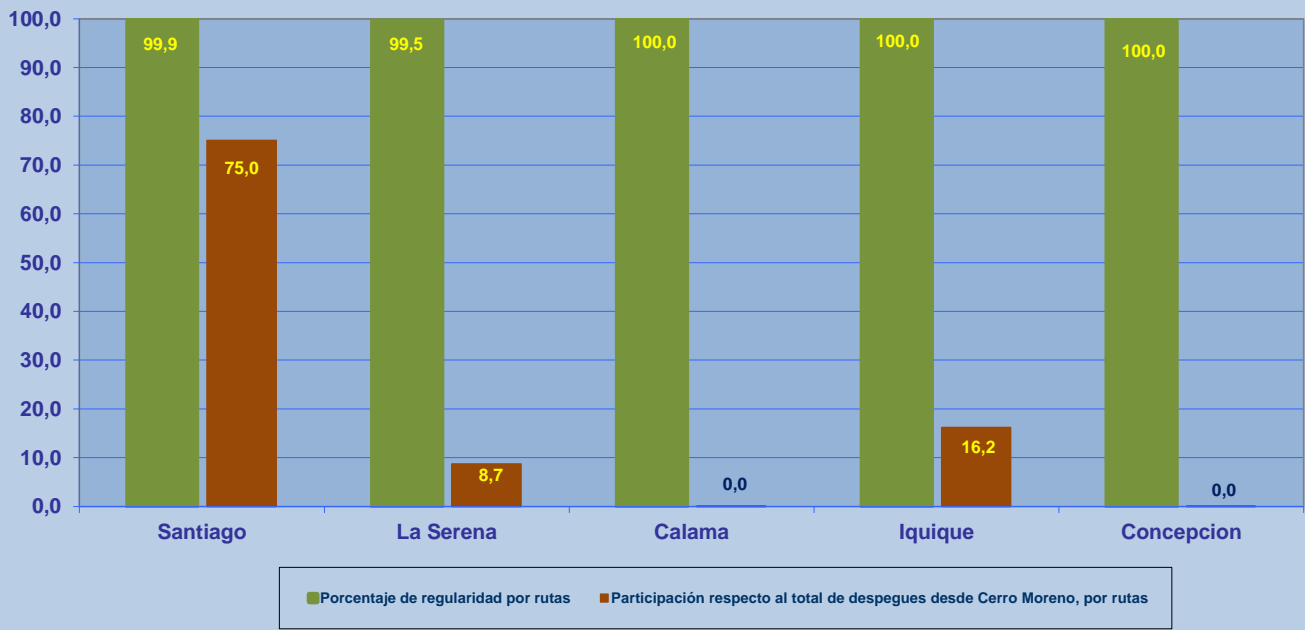
## REGULARIDAD Y PUNTUALIDAD POR LINEAS AEREAS EN DESPEGUES NACIONALES E INTERNACIONALES

### **Aeropuerto de Origen: Cerro Moreno de ANTOFAGASTA**

La información publicada considera vuelos desde Aeropuerto de Origen hasta el primer punto de aterrizaje.

### REGULARIDAD DE LOS VUELOS

Periodo: Octubre - Diciembre 2014



### PUNTUALIDAD DE LOS VUELOS

Periodo: Octubre - Diciembre 2014

