



30-01-2015

## INFORME DE REGULARIDAD Y PUNTUALIDAD POR RUTAS DE VUELOS

**PERIODO: OCTUBRE - DICIEMBRE 2014**

### Aeropuerto: Chacalluta de ARICA

Regularidad y puntualidad de los despegues internacionales y nacionales realizados desde el aeropuerto Chacalluta de Arica, hasta el primer punto de aterrizaje.

Líneas Aéreas y Aeropuertos de Destino	Porcentaje Vuelos (%)		Cantidad de Despegues	Promedio Minutos Atrasos
	Regularidad	Puntualidad		
<u>Líneas Aéreas que operan</u>				
Lan Airlines	100,0	79,1	287	38
Sky Airline	100,0	89,5	372	58
<b>Total Arica</b>	<b>100,0</b>	<b>85,0</b>	<b>659</b>	<b>46</b>
<u>Ciudades que cubre</u>				
Santiago	100,0	81,0	200	44
Antofagasta	100,0	82,6	86	35
Iquique	100,0	87,2	281	43
La Paz	100,0	89,1	92	77
<b>Total Arica</b>	<b>100,0</b>	<b>85,0</b>	<b>659</b>	<b>46</b>



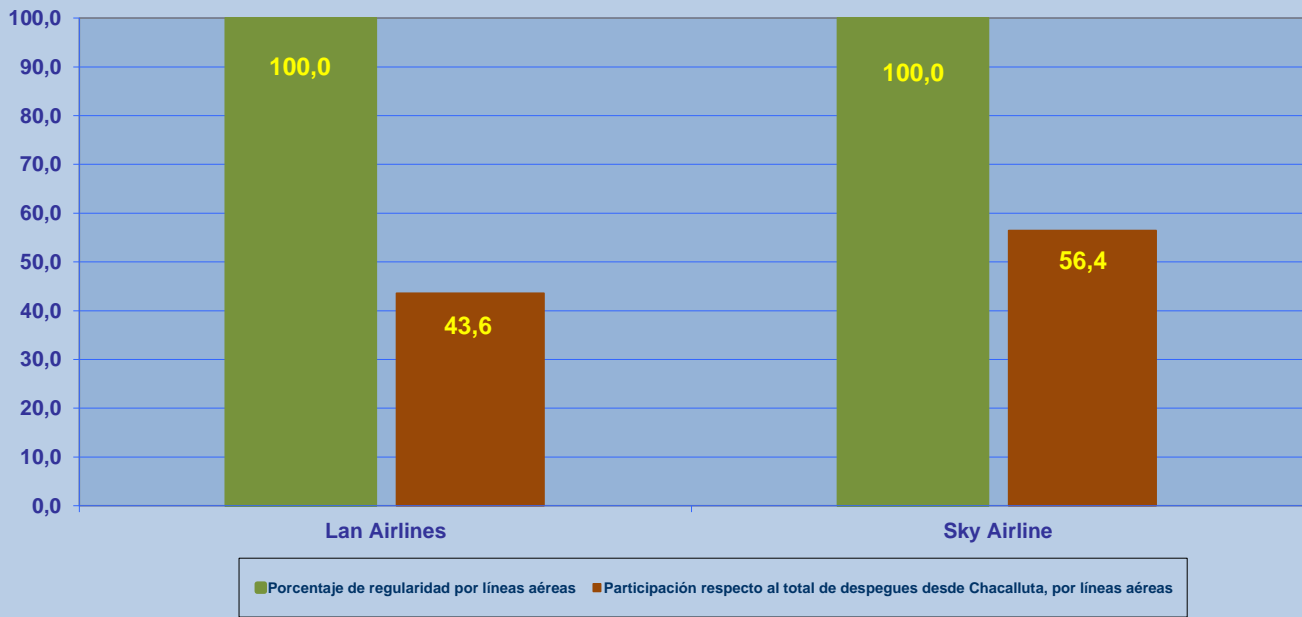
## REGULARIDAD Y PUNTUALIDAD POR LINEAS AEREAS EN DESPEGUES NACIONALES E INTERNACIONALES

**Aeropuerto de Origen: Chacalluta de ARICA**

La información publicada considera vuelos desde Aeropuerto de Origen hasta el primer punto de aterrizaje.

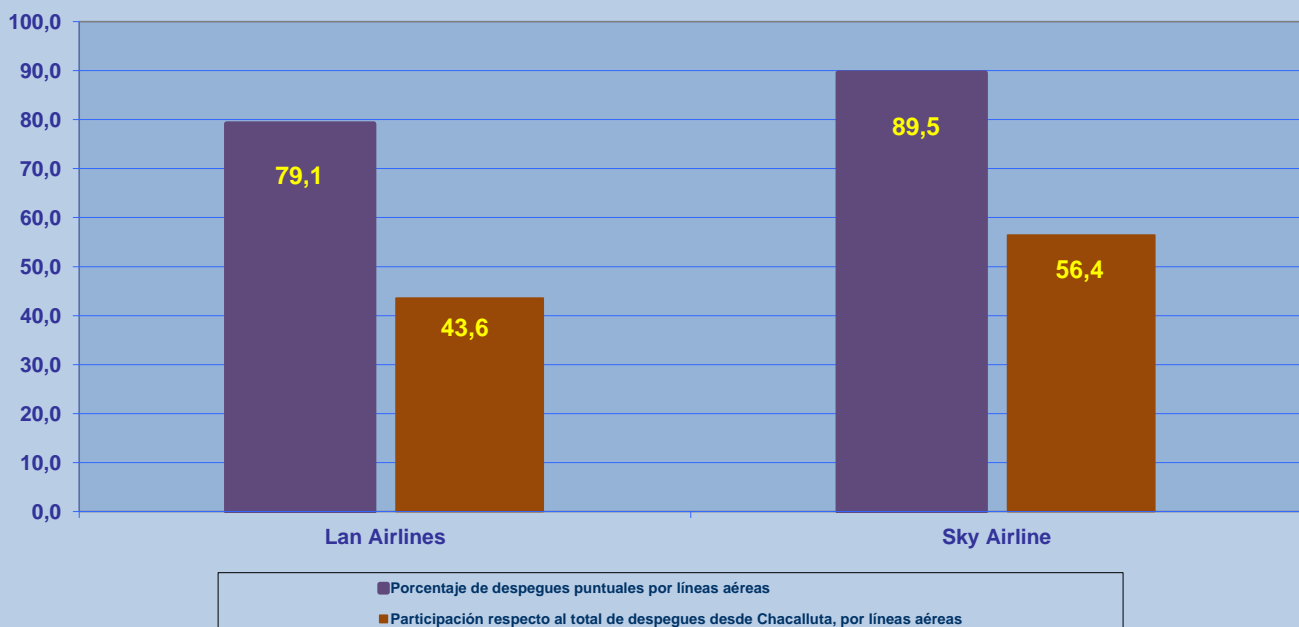
### REGULARIDAD DE LOS VUELOS

Periodo: Octubre - Diciembre 2014



### PUNTUALIDAD DE LOS VUELOS

Periodo: Octubre - Diciembre 2014



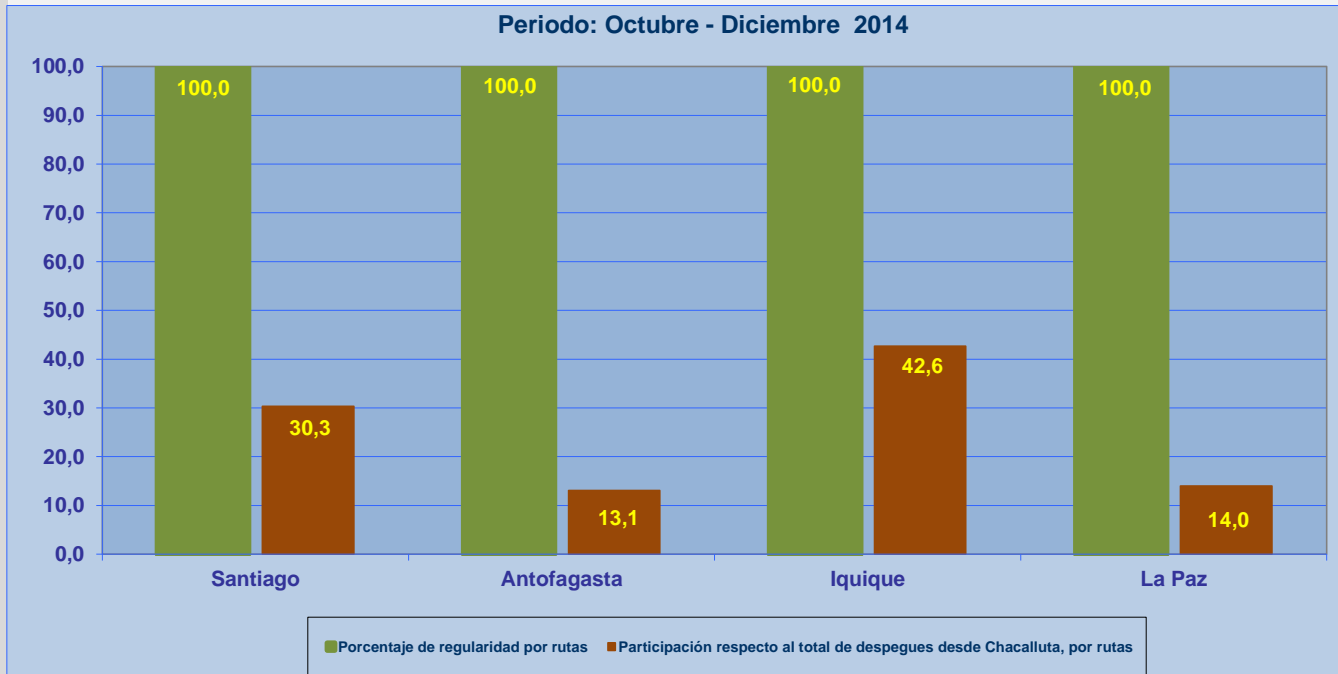


## REGULARIDAD Y PUNTUALIDAD POR LINEAS AEREAS EN DESPEGUES NACIONALES E INTERNACIONALES

**Aeropuerto de Origen: Chacalluta de ARICA**

La información publicada considera vuelos desde Aeropuerto de Origen hasta el primer punto de aterrizaje.

### REGULARIDAD DE LOS VUELOS



### PUNTUALIDAD DE LOS VUELOS

