



30-01-2015

## INFORME DE REGULARIDAD Y PUNTUALIDAD POR RUTAS DE VUELOS

**PERIODO: OCTUBRE - DICIEMBRE 2014**

**Aeródromo: Balmaceda de BALMACEDA**

Regularidad y puntualidad de los despegues internacionales y nacionales realizados desde el aeródromo Balmaceda de Balmaceda, hasta el primer punto de aterrizaje.

Líneas Aéreas y Aeropuertos de Destino	Porcentaje Vuelos (%)		Cantidad de Despegues	Promedio Minutos Atrasos
	Regularidad	Puntualidad		
<u>Líneas Aéreas que operan</u>				
Lan Airlines	99,3	91,6	275	27
Sky Airline	100,0	93,1	116	35
<b>Total Balmaceda</b>	<b>99,5</b>	<b>92,1</b>	<b>391</b>	<b>29</b>
<u>Ciudades que cubre</u>				
Puerto Montt	99,6	92,4	277	30
Punta Arenas	100,0	100,0	13	
Santiago	99,0	90,1	101	27
<b>Total Balmaceda</b>	<b>99,5</b>	<b>92,1</b>	<b>391</b>	<b>29</b>



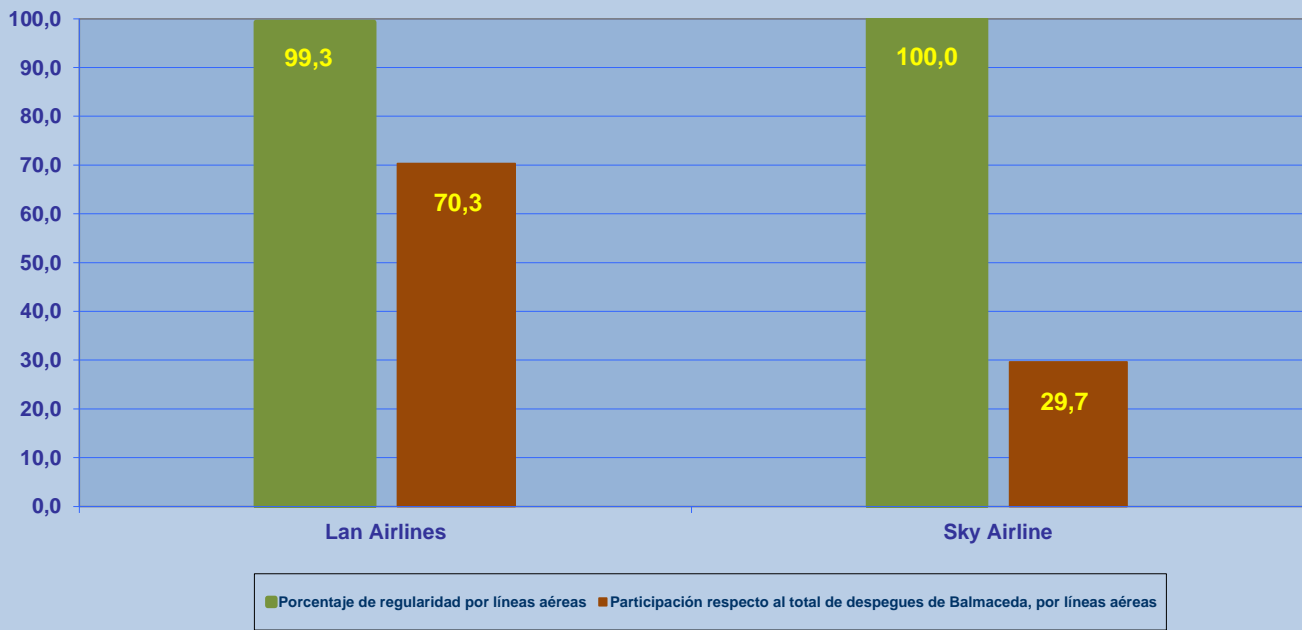
## REGULARIDAD Y PUNTUALIDAD POR LINEAS AEREAS EN DESPEGUES NACIONALES E INTERNACIONALES

### **Aeródromo de Origen: Balmaceda de BALMACEDA**

La información publicada considera vuelos desde Aeropuerto de Origen hasta el primer punto de aterrizaje.

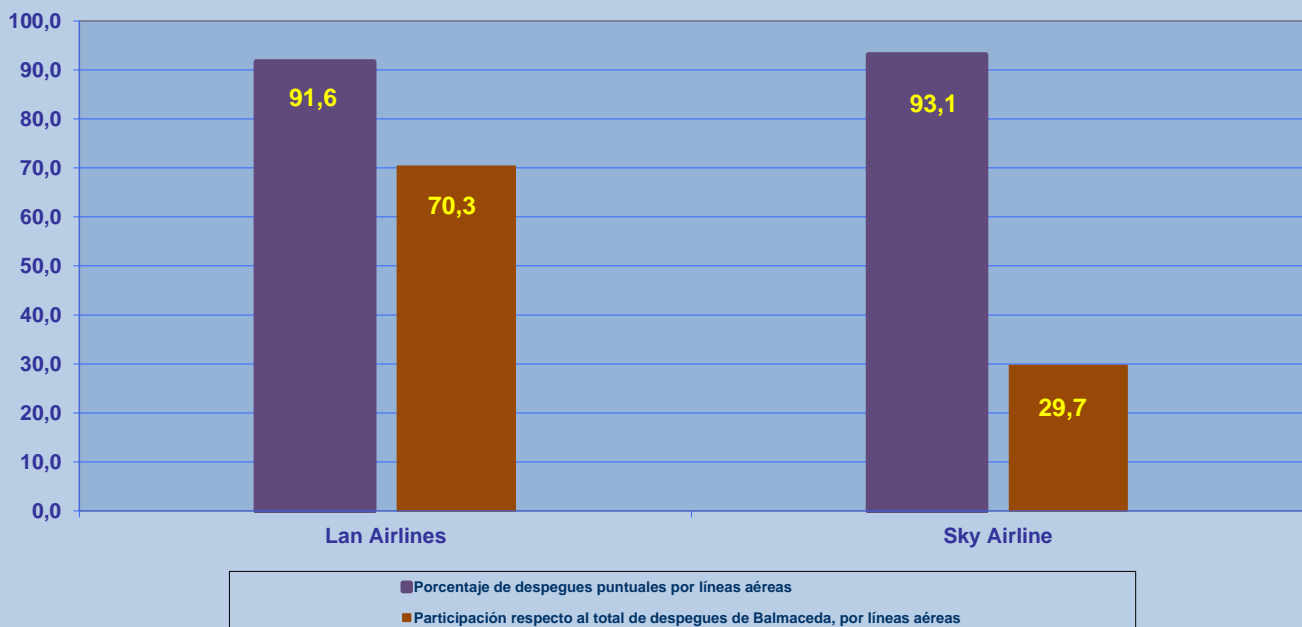
### REGULARIDAD DE LOS VUELOS

Periodo: Octubre - Diciembre 2014



### PUNTUALIDAD DE LOS VUELOS

Periodo: Octubre - Diciembre 2014



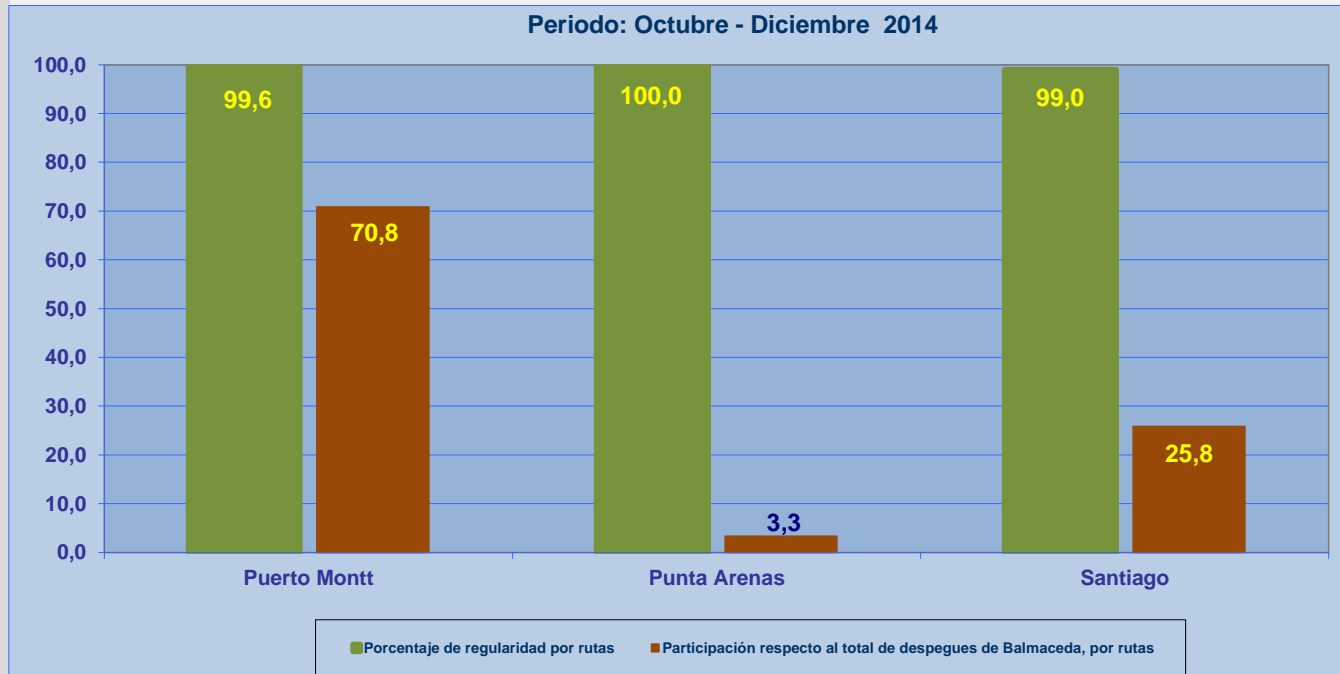


## REGULARIDAD Y PUNTUALIDAD POR LINEAS AEREAS EN DESPEGUES NACIONALES E INTERNACIONALES

### **Aeródromo de Origen: Balmaceda de BALMACEDA**

La información publicada considera vuelos desde Aeropuerto de Origen hasta el primer punto de aterrizaje.

### REGULARIDAD DE LOS VUELOS



### PUNTUALIDAD DE LOS VUELOS

