



30-01-2015

INFORME DE REGULARIDAD Y PUNTUALIDAD POR LÍNEAS AÉREAS

PERIODO: OCTUBRE - DICIEMBRE 2014

Regularidad y puntualidad de los despegues internacionales y nacionales realizados desde el Aeropuerto Arturo Merino Benitez (AMB) de Santiago de Chile.

OPERADORES	Porcentaje Vuelos (%)		Cantidad de Despegues
	Regularidad	Puntualidad	
Aerolineas Argentinas	100,0	56,0	25
Aeromexico	100,0	95,3	64
Air Canada	100,0	70,1	134
Air Europa	100,0	94,1	17
Air France	100,0	96,7	92
American Airlines	99,1	94,2	224
Austral	98,3	63,9	416
Avianca	98,9	53,8	91
Copa Air	99,8	94,6	428
Delta Air	100,0	93,5	92
Gol Trans	100,0	95,7	186
Iberia	100,0	79,1	129
K.L.M.	100,0	82,5	40
Lacsa	99,5	82,9	181
Lan Airlines	99,9	84,0	9.749
Qantas Airways	100,0	37,5	48
Sky Airline	99,9	92,1	2.756
Tam Lineas Aereas	99,7	85,1	397
United Airlines	100,0	70,8	24
Promedio Sistema	99,8	85,2	15.093

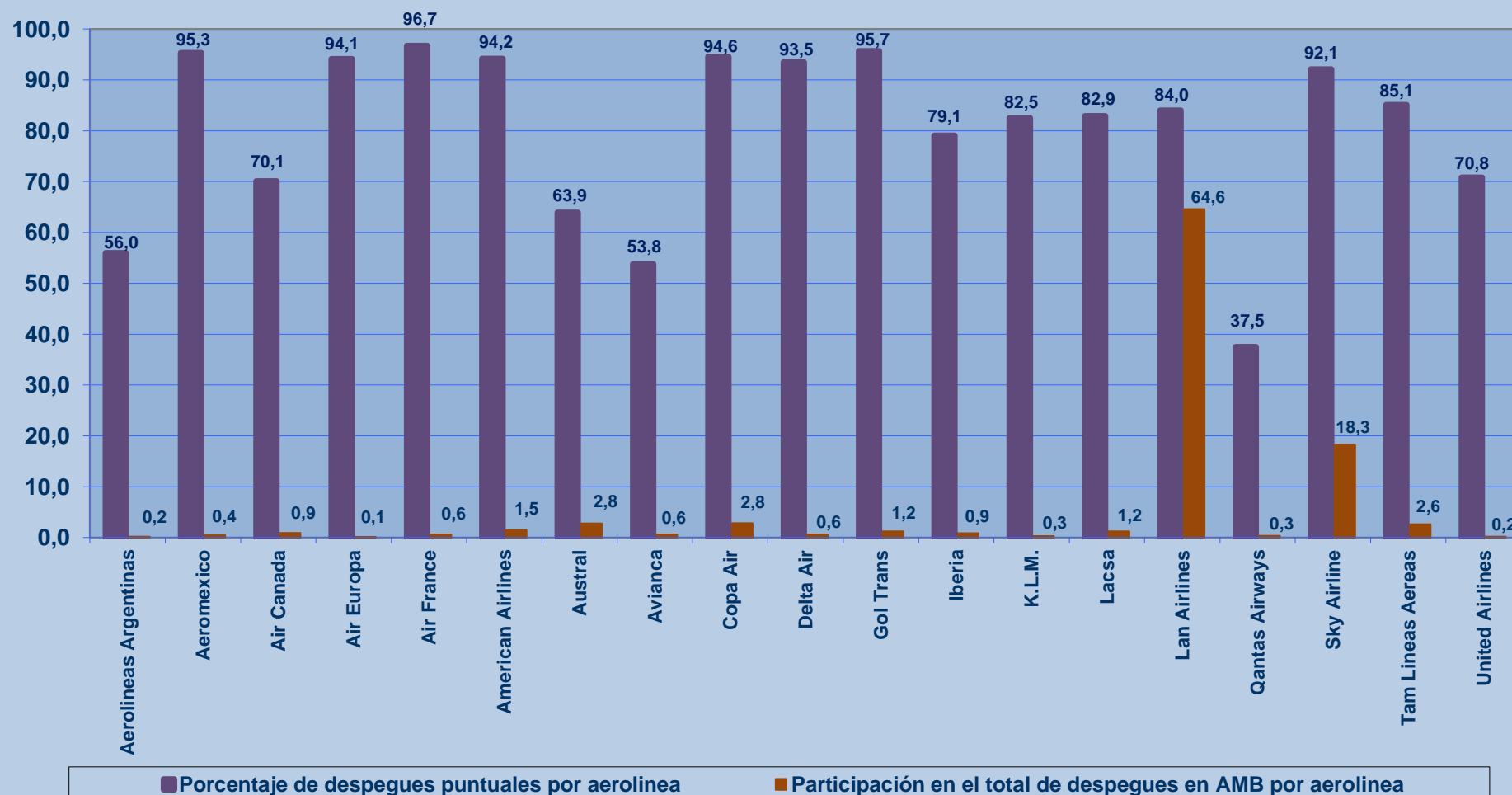
Nota: Lan Airlines incluye Lan Airlines, Lan Express, Lan Perú, Lan Ecuador, Lan Argentina y Lan Colombia.



30-01-2015

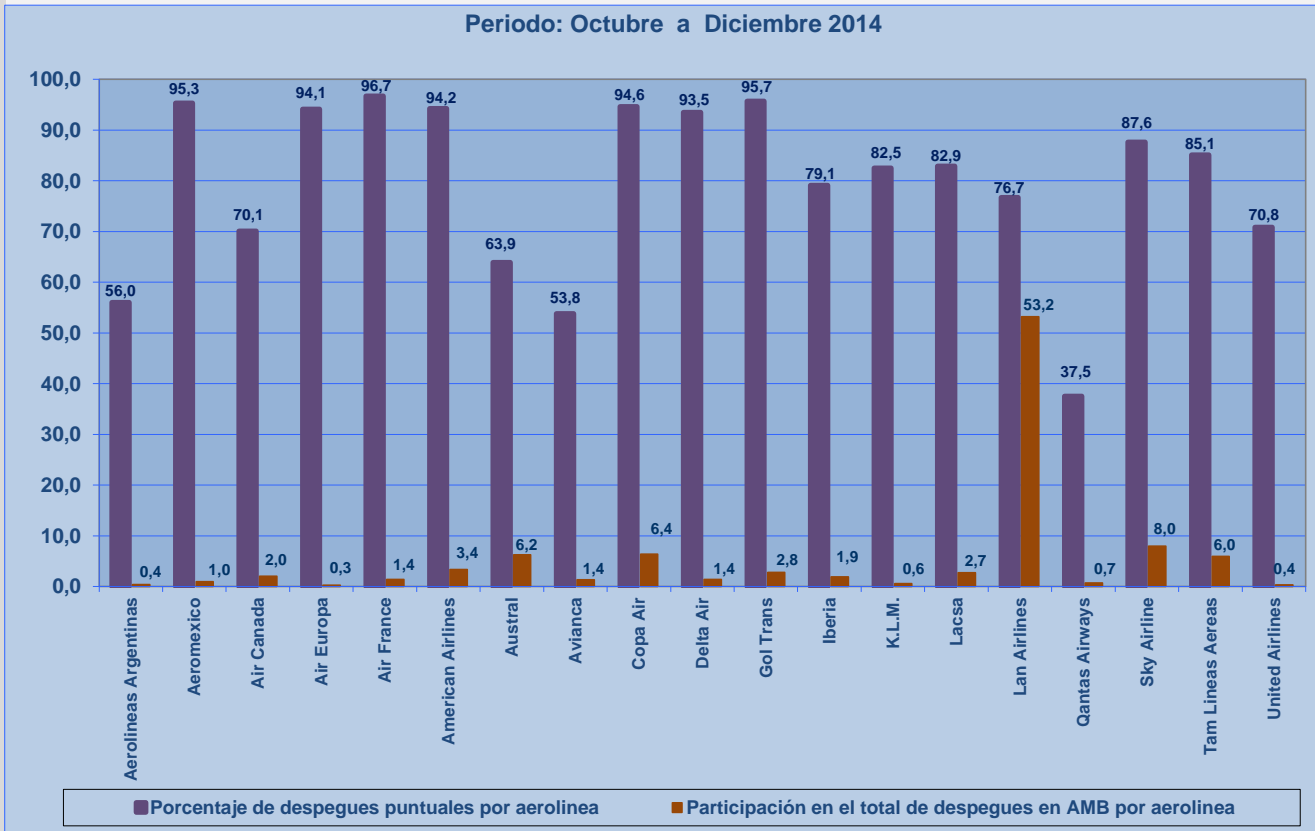
PUNTUALIDAD EN DESPEGUES NACIONALES E INTERNACIONALES DESDE SANTIAGO

Periodo: Octubre a Diciembre 2014

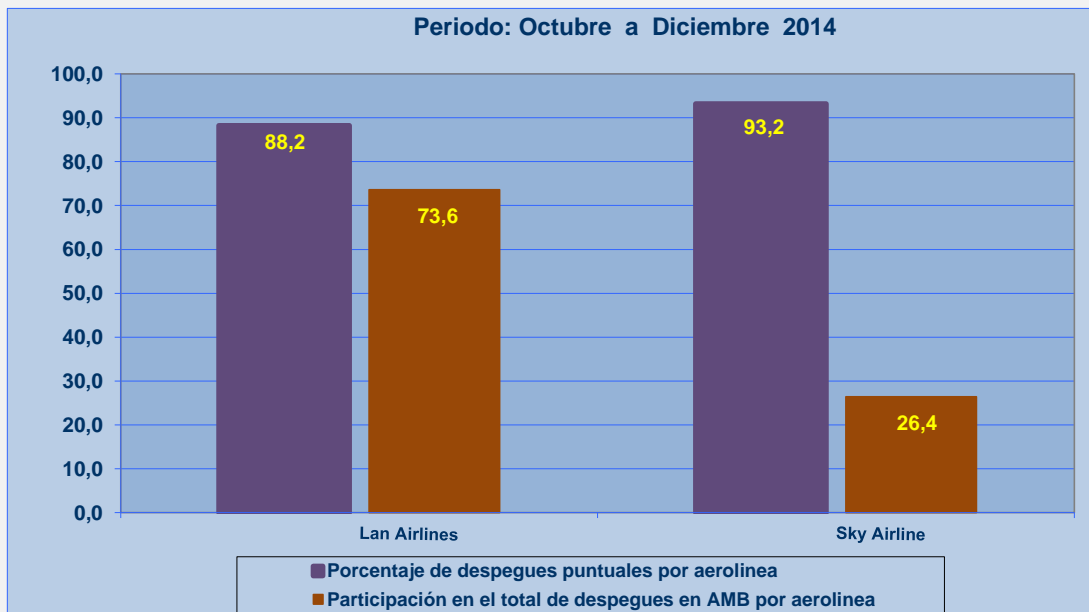




PUNTUALIDAD EN DESPEGUES INTERNACIONALES DESDE SANTIAGO

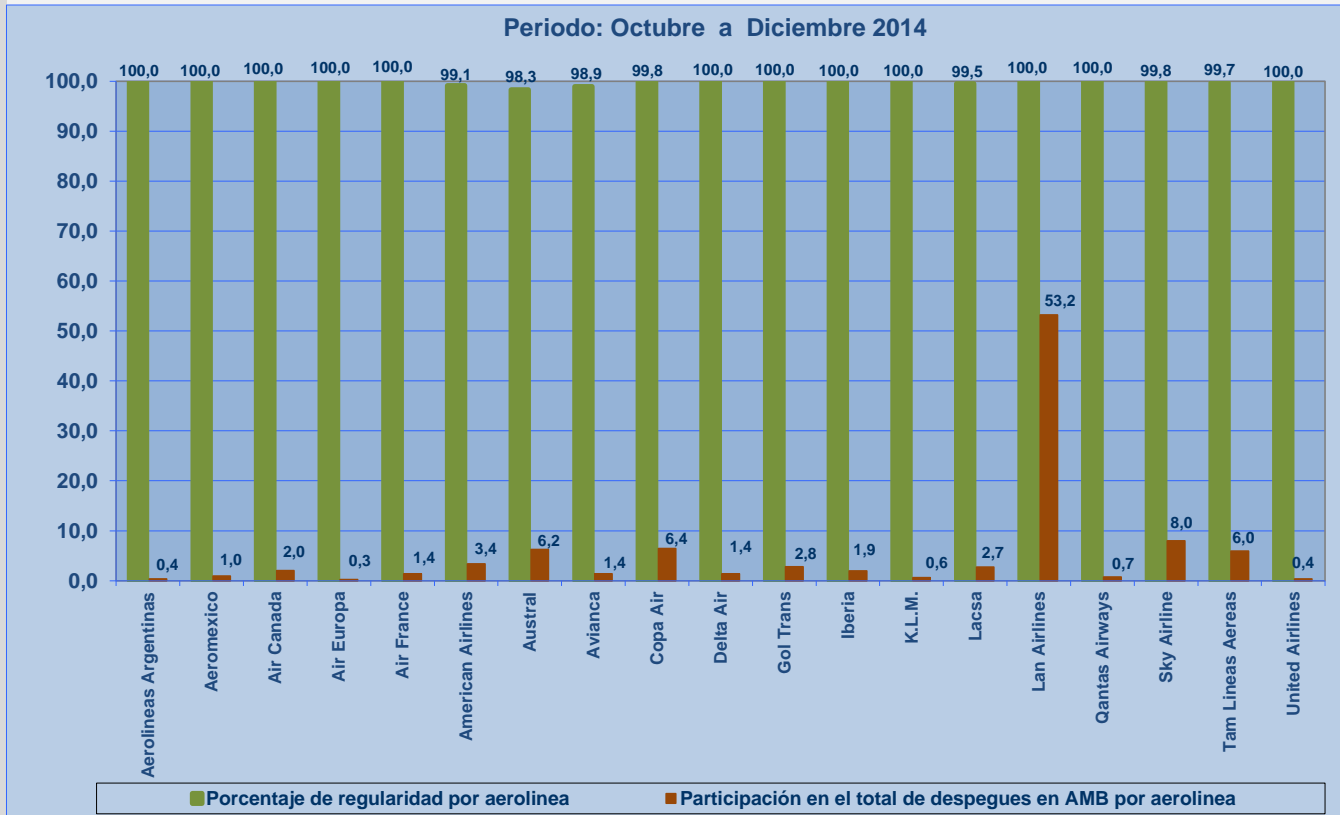


PUNTUALIDAD EN DESPEGUES NACIONALES DESDE SANTIAGO

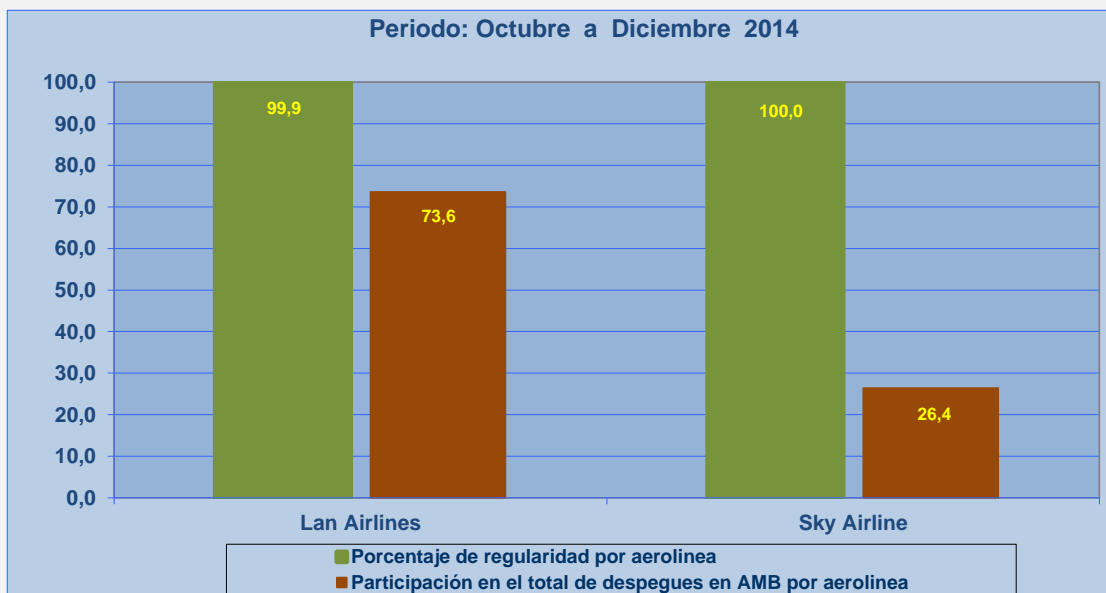




REGULARIDAD EN DESPEGUES INTERNACIONALES DESDE SANTIAGO



REGULARIDAD EN DESPEGUES NACIONALES DESDE SANTIAGO





INFORME DE REGULARIDAD Y PUNTUALIDAD POR RUTAS DE VUELO

PERIODO: OCTUBRE - DICIEMBRE 2014

Regularidad y puntualidad de los despegues internacionales y nacionales realizados desde el Aeropuerto Arturo Merino Benitez (AMB) de Santiago de Chile, hasta el primer punto de aterrizaje.

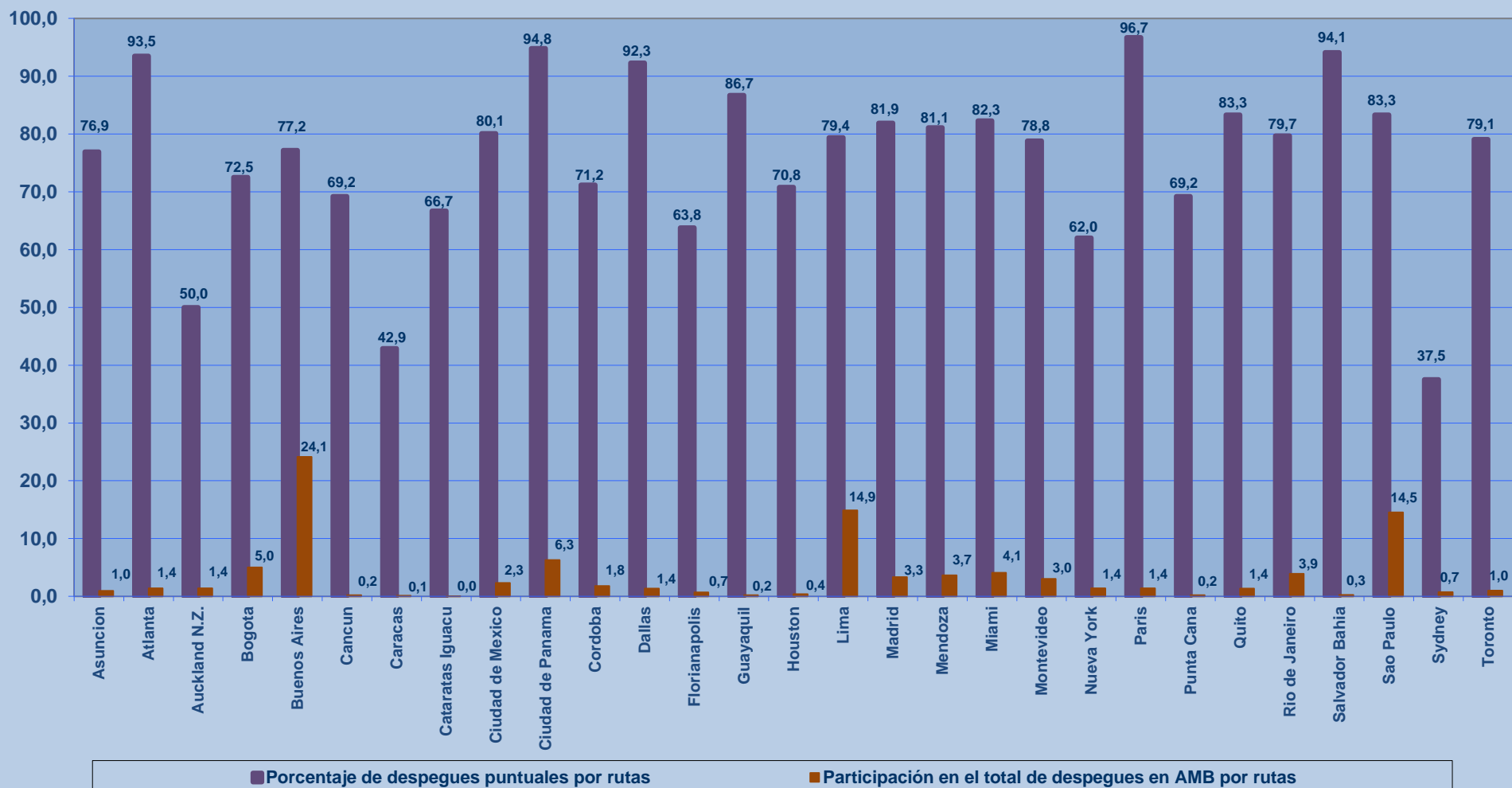
Rutas desde SCL	Porcentaje Vuelos (%)		Cantidad de despegues
	Regularidad	Puntualidad	
INTERNACIONAL			
Asuncion	100,0	76,9	65
Atlanta	100,0	93,5	92
Auckland N.Z.	100,0	50,0	92
Bogota	99,7	72,5	334
Buenos Aires	99,5	77,2	1.609
Cancun	100,0	69,2	13
Caracas	100,0	42,9	7
Cataratas Iguacu	100,0	66,7	3
Ciudad de Mexico	100,0	80,1	156
Ciudad de Panama	99,8	94,8	420
Cordoba	100,0	71,2	118
Dallas	98,9	92,3	91
Florianapolis	100,0	63,8	47
Guayaquil	100,0	86,7	15
Houston	100,0	70,8	24
Lima	99,9	79,4	991
Madrid	100,0	81,9	221
Mendoza	100,0	81,1	244
Miami	99,6	82,3	271
Montevideo	100,0	78,8	203
Nueva York	100,0	62,0	92
Paris	100,0	96,7	92
Punta Cana	100,0	69,2	13
Quito	100,0	83,3	90
Rio de Janeiro	100,0	79,7	261
Salvador Bahia	100,0	94,1	17
Sao Paulo	99,8	83,3	969
Sydney	100,0	37,5	48
Toronto	100,0	79,1	67
NACIONAL			
Antofagasta	99,9	89,2	1.749
Arica	100,0	89,6	202
Balmaceda	100,0	91,1	101
Calama	99,5	92,2	1.214
Castro (Chiloe)	100,0	100,0	2
Concepcion	99,9	91,6	976
Copiapo	99,8	91,2	524
Iquique	100,0	87,0	841
Isla de Pascua	100,0	68,6	105
La Serena	100,0	90,2	574
Osorno	100,0	83,3	96
Puerto Montt	100,0	88,8	1.085
Punta Arenas	100,0	92,0	348
Temuco	100,0	88,4	543
Valdivia	100,0	80,9	68



PUNTUALIDAD POR RUTAS EN DESPEGUES INTERNACIONALES

La información publicada considera vuelos desde Aeropuerto de Santiago hasta el primer punto de aterrizaje.

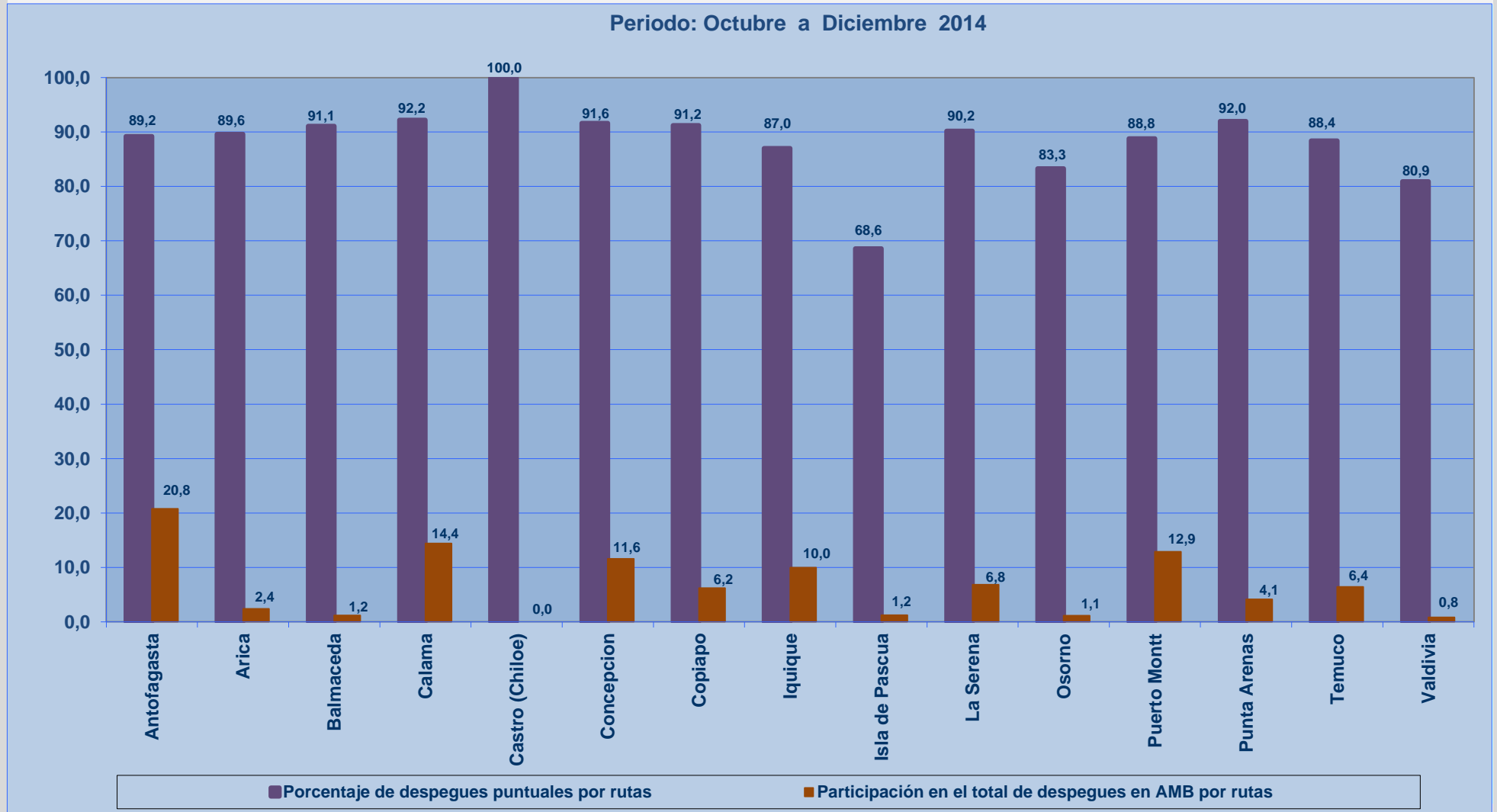
Periodo: Octubre a Diciembre 2014





PUNTUALIDAD POR RUTAS EN DESPEGUES NACIONALES

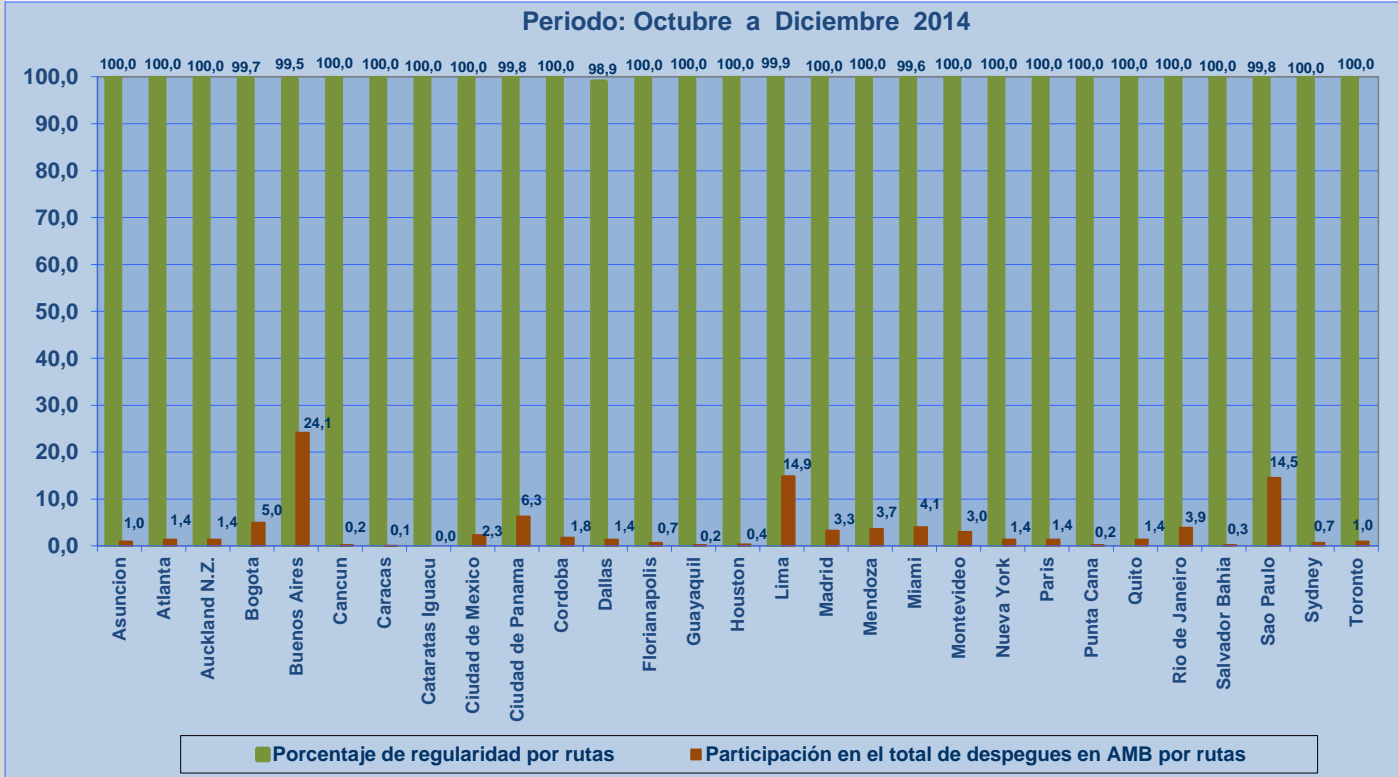
La información publicada considera vuelos desde Aeropuerto de Santiago hasta el primer punto de aterrizaje.





REGULARIDAD EN DESPEGUES INTERNACIONALES

La información publicada considera vuelos desde Aeropuerto de Santiago hasta el primer punto de aterrizaje.



REGULARIDAD EN DESPEGUES NACIONALES

La información publicada considera vuelos desde Aeropuerto de Santiago hasta el primer punto de aterrizaje.

