



Jac
JUNTA DE AERONÁUTICA CIVIL



Junta de
Aeronáutica
Civil

Ministerio de
Transportes y
Telecomunicaciones

Gobierno de Chile

30-01-2015

INFORME DE REGULARIDAD Y PUNTUALIDAD POR RUTAS DE VUELOS

PERIODO: OCTUBRE - DICIEMBRE 2014

Aeródromo: Pichoy de VALDIVIA

Regularidad y puntualidad de los despegues internacionales y nacionales realizados desde el aeródromo Pichoy de Valdivia, hasta el primer punto de aterrizaje.

Líneas Aéreas y Aeropuertos de Destino	Porcentaje Vuelos (%)		Cantidad de Despegues	Promedio Minutos Atrasos
	Regularidad	Puntualidad		
<u>Líneas Aéreas que operan</u>				
Lan Airlines	100,0	77,2	92	38
Sky Airline	100,0	92,4	92	60
Total Valdivia	100,0	84,8	184	44
<u>Ciudades que cubre</u>				
Santiago	100,0	77,1	96	37
Concepcion	100,0	93,2	88	67
Total Valdivia	100,0	84,8	184	44

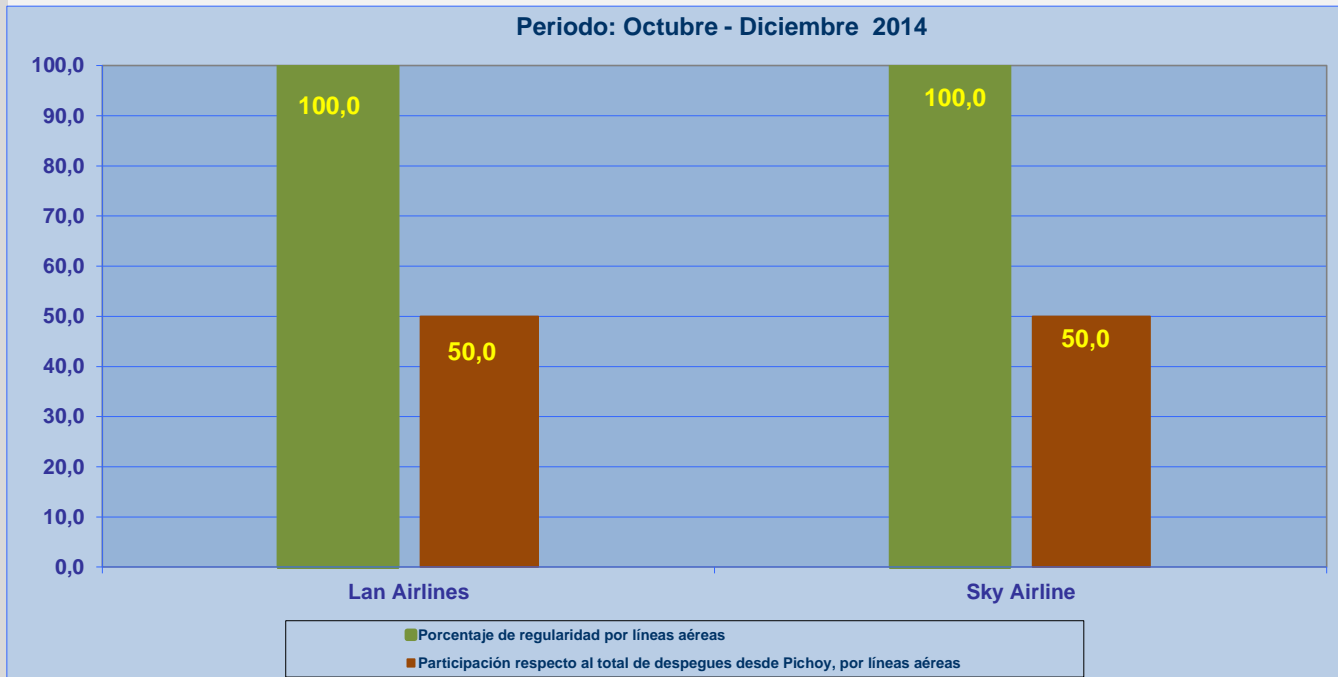


REGULARIDAD Y PUNTUALIDAD POR LINEAS AEREAS EN DESPEGUES NACIONALES E INTERNACIONALES

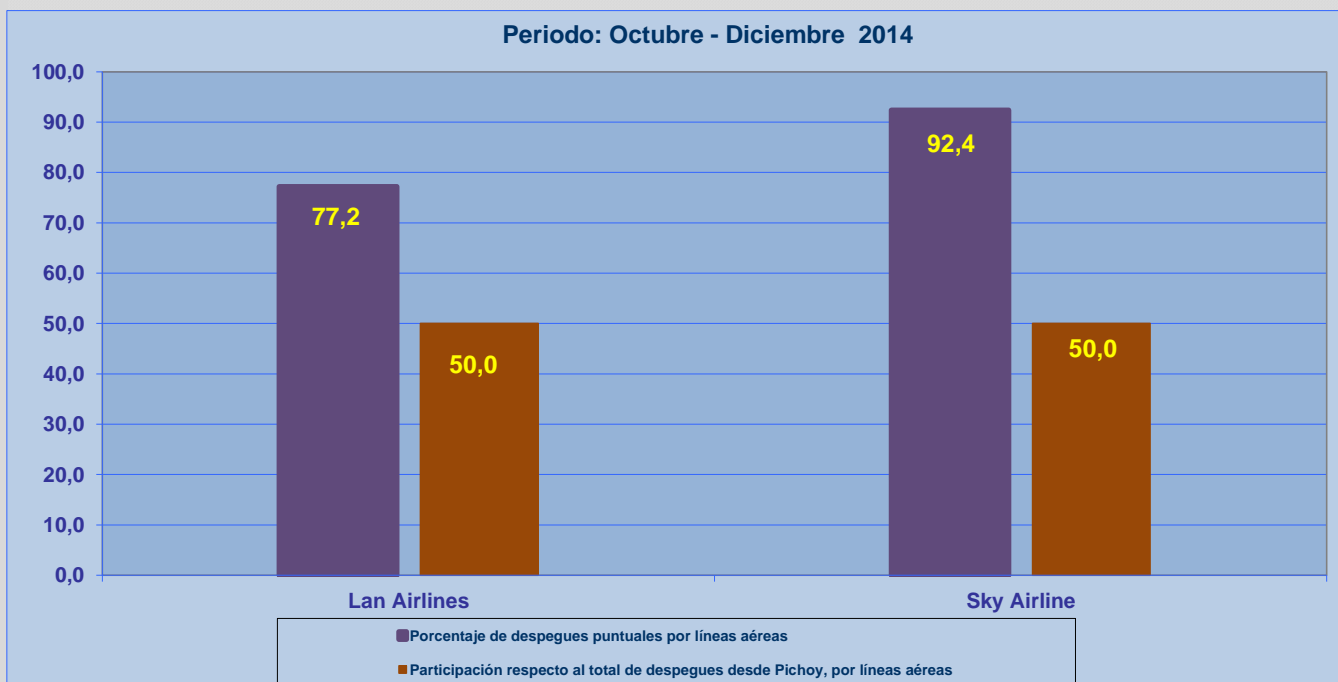
Aeródromo de Origen: Pichoy de VALDIVIA

La información publicada considera vuelos desde Aeropuerto de Origen hasta el primer punto de aterrizaje.

REGULARIDAD DE LOS VUELOS



PUNTUALIDAD DE LOS VUELOS



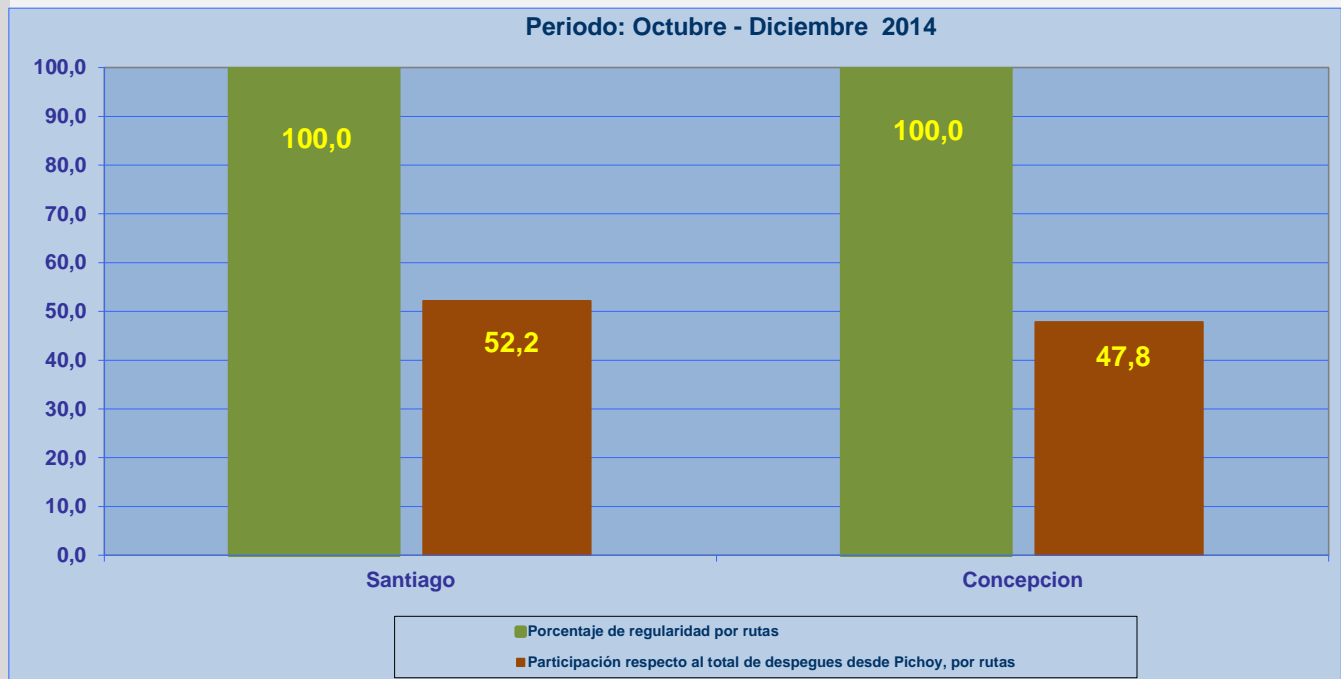


REGULARIDAD Y PUNTUALIDAD POR LINEAS AEREAS EN DESPEGUES NACIONALES E INTERNACIONALES

Aeródromo de Origen: Pichoy de VALDIVIA

La información publicada considera vuelos desde Aeropuerto de Origen hasta el primer punto de aterrizaje.

REGULARIDAD DE LOS VUELOS



PUNTUALIDAD DE LOS VUELOS

