



03-08-2012

INFORME DE REGULARIDAD Y PUNTUALIDAD POR RUTAS DE VUELOS

PERIODO: ABRIL - JUNIO 2012

Aeropuerto: Cerro Moreno de ANTOFAGASTA

Regularidad y puntualidad de los despegues internacionales y nacionales realizados desde el aeropuerto Cerro Moreno de Antofagasta, hasta el primer punto de aterrizaje.

Líneas Aéreas y Aeropuertos de Destino	Porcentaje Vuelos (%)		Cantidad de Despegues	Promedio Minutos Atrasos
	Regularidad	Puntualidad		
<u>Líneas Aéreas que operan</u>				
Lan Airlines	100,0	89,1	1.213	59
Pal Airlines	95,2	69,0	216	67
Sky Airline	99,8	62,6	815	52
Total Antofagasta	99,4	77,5	2.244	56
<u>Ciudades que cubre</u>				
Arica	100,0	73,1	26	106
Calama	100,0	57,0	114	46
Copiapo	98,6	65,2	69	60
El Salvador	100,0	100,0	1	
Iquique	99,2	77,9	367	47
La Serena	100,0	82,7	179	43
Lima	100,0	51,3	39	40
Santiago	99,4	79,8	1.448	61
Viña del Mar	100,0	0,0	1	35
Total Antofagasta	99,4	77,5	2.244	56

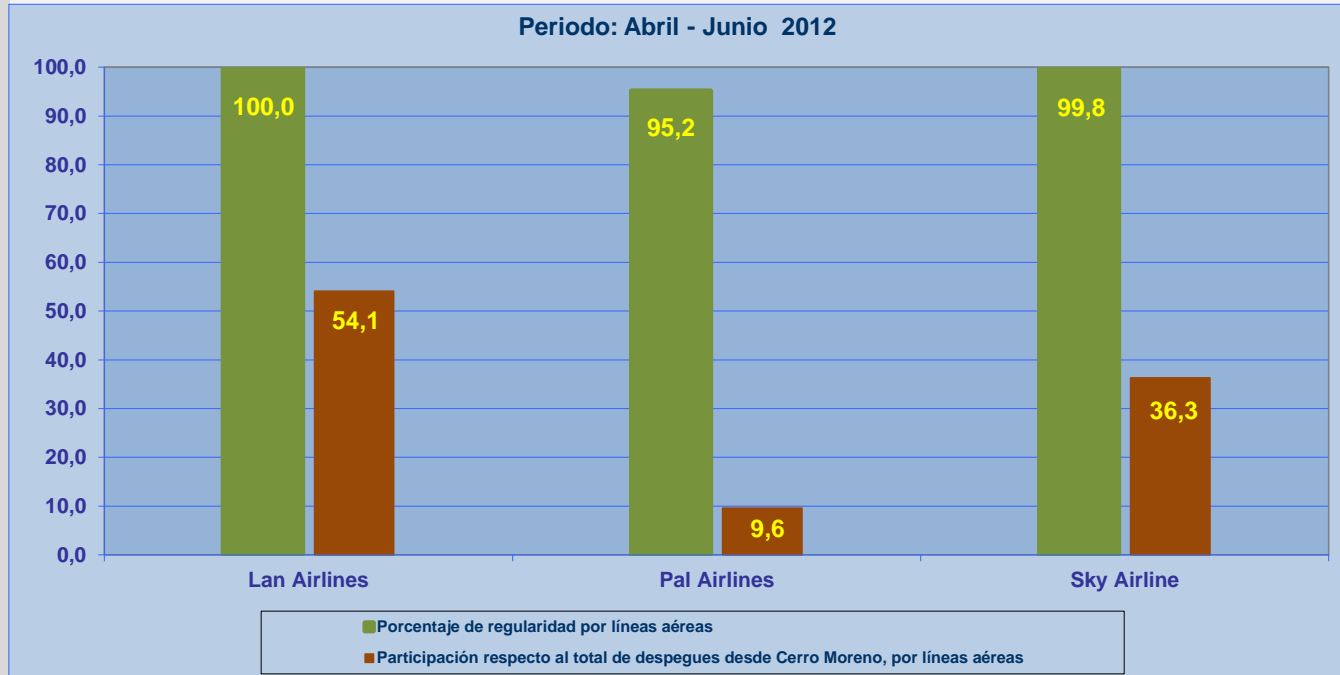


REGULARIDAD Y PUNTUALIDAD POR LINEAS AEREAS EN DESPEGUES NACIONALES E INTERNACIONALES

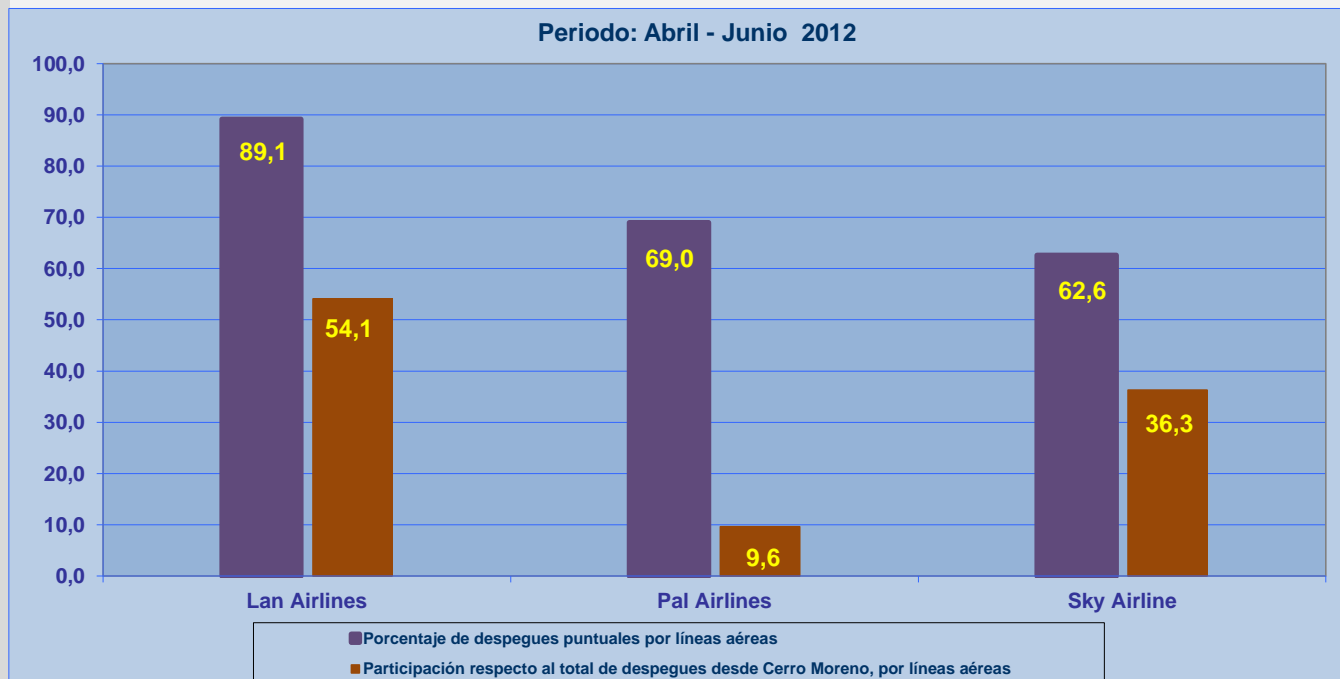
Aeropuerto de Origen: Cerro Moreno de ANTOFAGASTA

La información publicada considera vuelos desde Aeropuerto de Origen hasta el primer punto de aterrizaje.

REGULARIDAD DE LOS VUELOS



PUNTUALIDAD DE LOS VUELOS





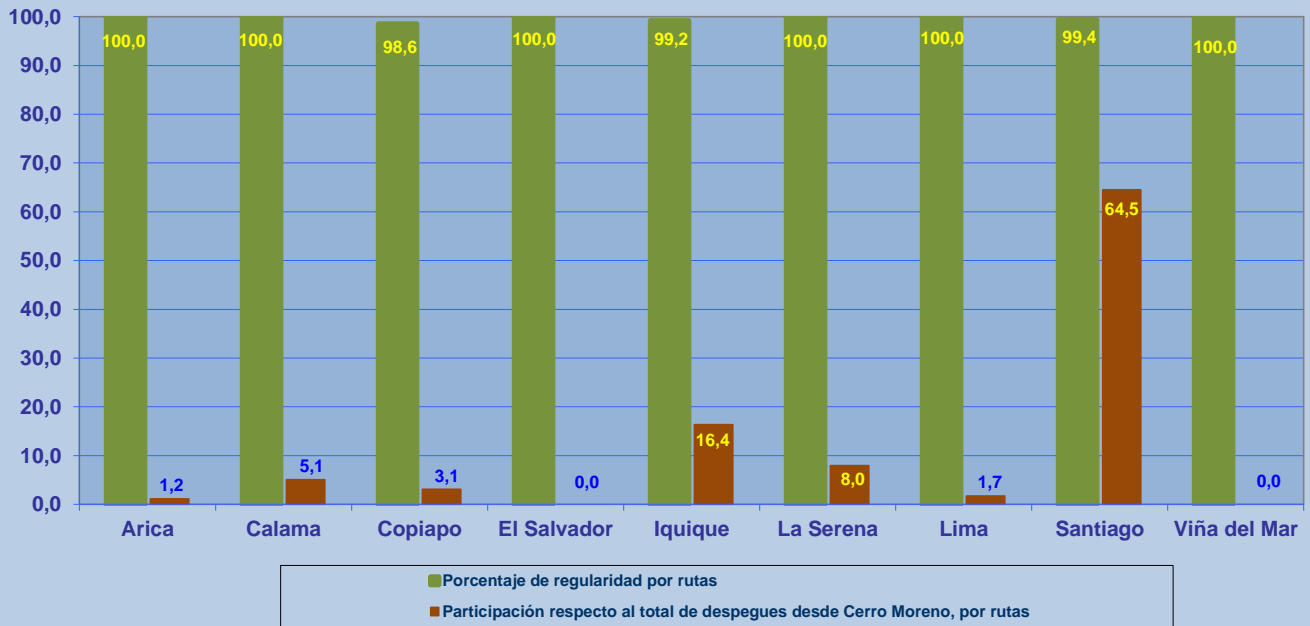
REGULARIDAD Y PUNTUALIDAD POR LINEAS AEREAS EN DESPEGUES NACIONALES E INTERNACIONALES

Aeropuerto de Origen: Cerro Moreno de ANTOFAGASTA

La información publicada considera vuelos desde Aeropuerto de Origen hasta el primer punto de aterrizaje.

REGULARIDAD DE LOS VUELOS

Periodo: Abril - Junio 2012



PUNTUALIDAD DE LOS VUELOS

Periodo: Abril - Junio 2012

