



31-07-2013

INFORME DE REGULARIDAD Y PUNTUALIDAD POR RUTAS DE VUELOS

PERIODO: ABRIL - JUNIO 2013

Aeropuerto: Cerro Moreno de ANTOFAGASTA

Regularidad y puntualidad de los despegues internacionales y nacionales realizados desde el aeropuerto Cerro Moreno de Antofagasta, hasta el primer punto de aterrizaje.

Líneas Aéreas y Aeropuertos de Destino	Porcentaje Vuelos (%)		Cantidad de Despegues	Promedio Minutos Atrasos
	Regularidad	Puntualidad		
<u>Líneas Aéreas que operan</u>				
Lan Airlines	99,5	74,2	1.357	53
Pal Airlines	89,1	56,1	205	95
Sky Airline	99,3	43,4	837	60
Total Antofagasta	98,4	61,9	2.399	61
<u>Ciudades que cubre</u>				
Arica	100,0	61,5	26	28
Calama	98,6	55,7	70	76
Concepcion	93,3	35,7	28	183
Copiapo	93,8	55,0	60	39
Iquique	97,6	61,5	452	52
La Serena	100,0	61,1	180	75
Lima	100,0	33,3	36	52
Santiago	98,7	63,8	1.547	59
Total Antofagasta	98,4	61,9	2.399	61

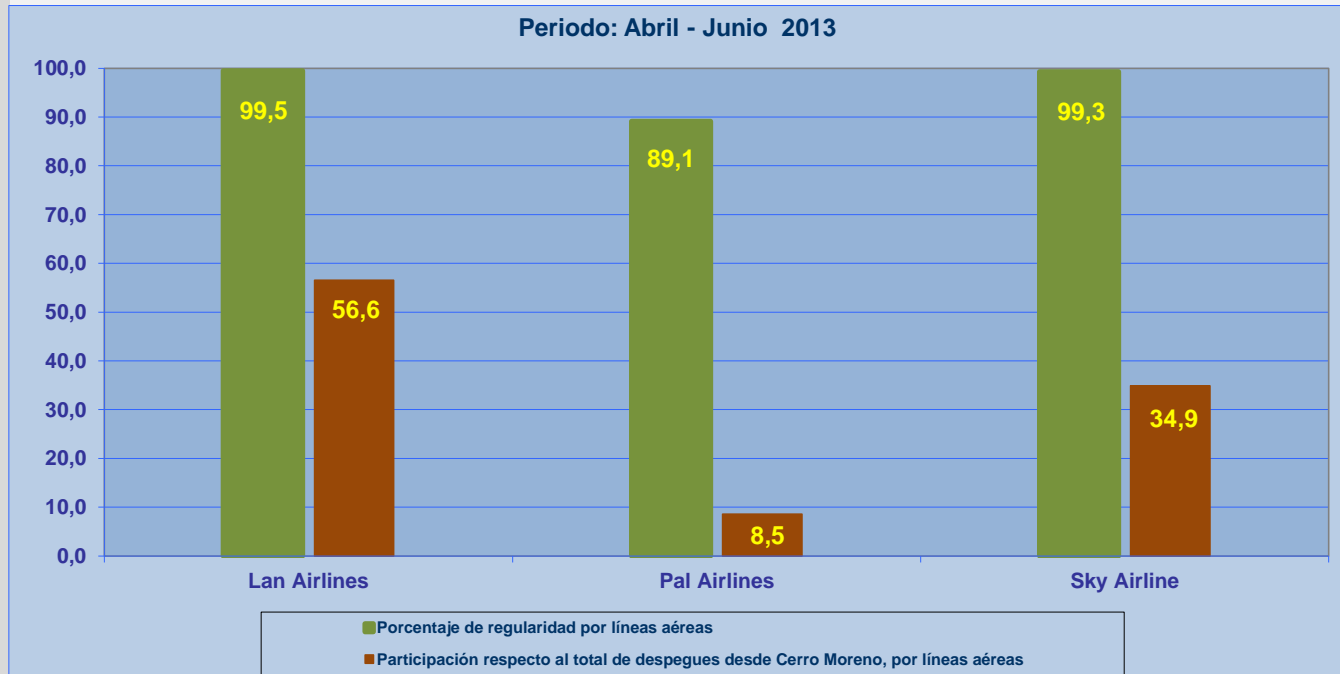


REGULARIDAD Y PUNTUALIDAD POR LINEAS AEREAS EN DESPEGUES NACIONALES E INTERNACIONALES

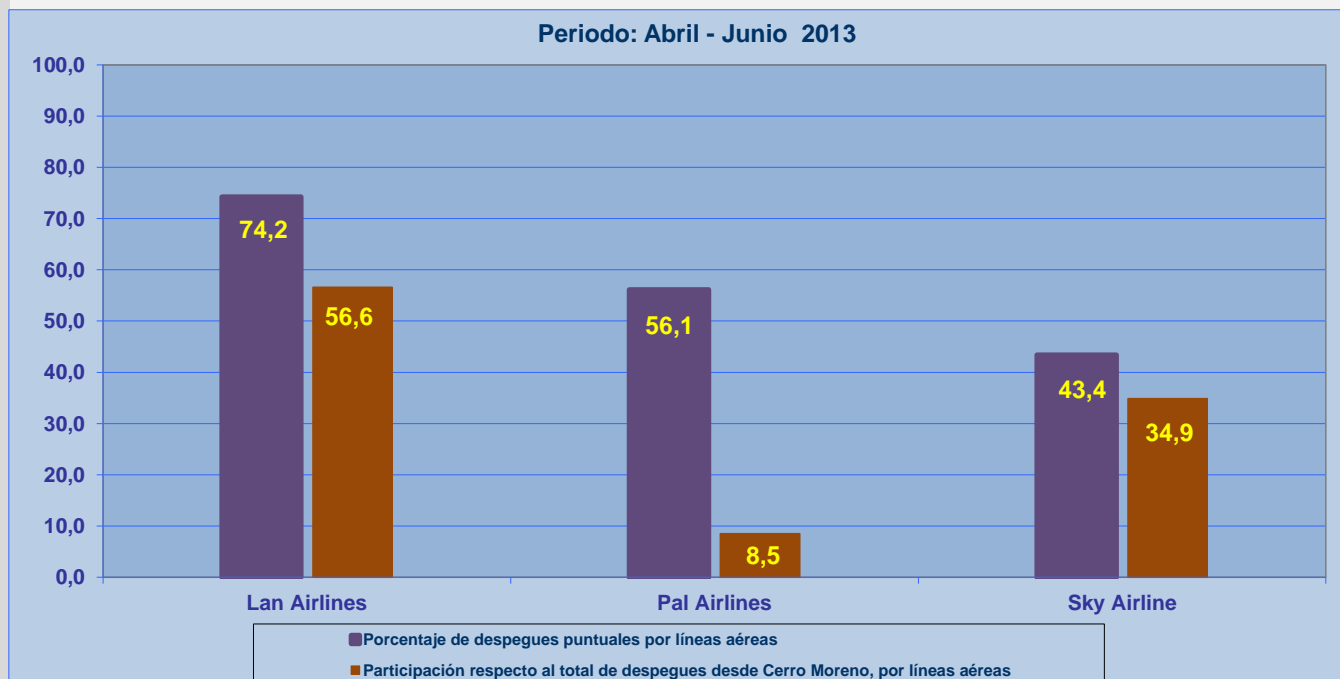
Aeropuerto de Origen: Cerro Moreno de ANTOFAGASTA

La información publicada considera vuelos desde Aeropuerto de Origen hasta el primer punto de aterrizaje.

REGULARIDAD DE LOS VUELOS



PUNTUALIDAD DE LOS VUELOS



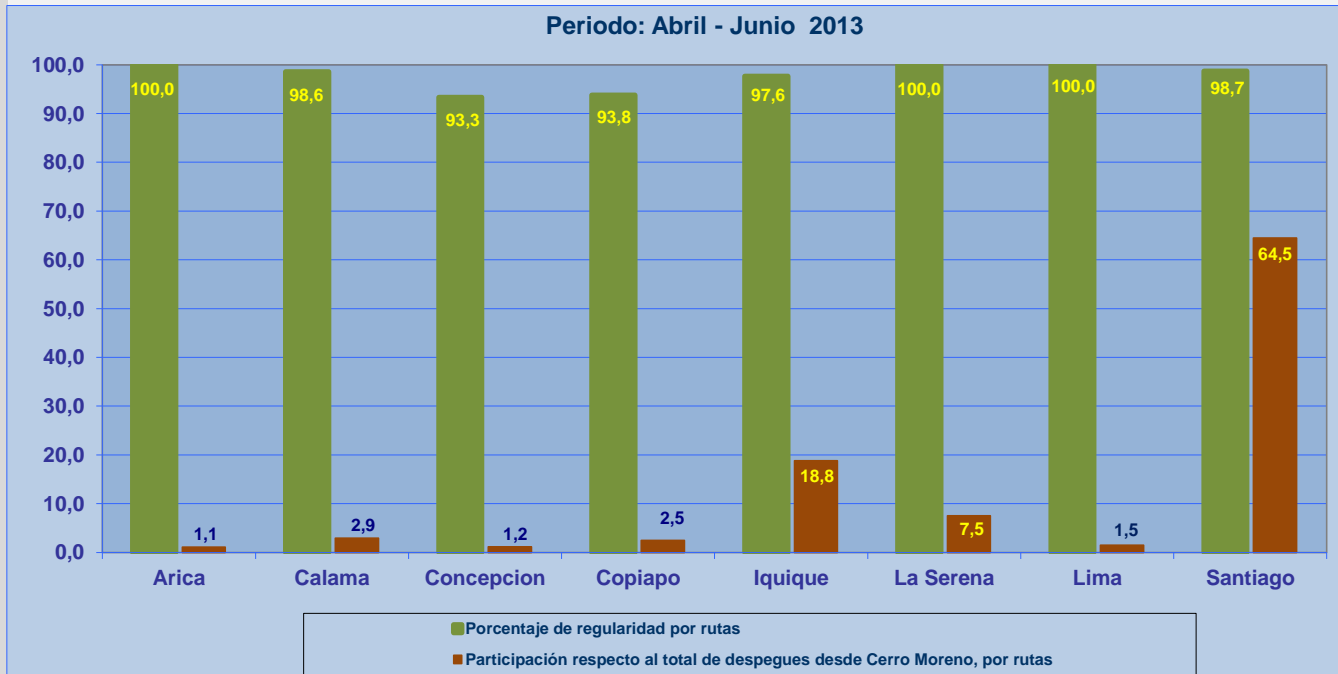


REGULARIDAD Y PUNTUALIDAD POR LINEAS AEREAS EN DESPEGUES NACIONALES E INTERNACIONALES

Aeropuerto de Origen: Cerro Moreno de ANTOFAGASTA

La información publicada considera vuelos desde Aeropuerto de Origen hasta el primer punto de aterrizaje.

REGULARIDAD DE LOS VUELOS



PUNTUALIDAD DE LOS VUELOS

