



INFORME DE REGULARIDAD Y PUNTUALIDAD POR RUTAS DE VUELOS

PERIODO: JULIO - SEPTIEMBRE 2012

Aeropuerto: Cerro Moreno de ANTOFAGASTA

Regularidad y puntualidad de los despegues internacionales y nacionales realizados desde el aeropuerto Cerro Moreno de Antofagasta, hasta el primer punto de aterrizaje.

Líneas Aéreas y Aeropuertos de Destino	Porcentaje Vuelos (%)		Cantidad de Despegues	Promedio Minutos Atrasos
	Regularidad	Puntualidad		
<u>Líneas Aéreas que operan</u>				
Lan Airlines	99,9	78,3	1.245	38
Pal Airlines	93,8	52,8	197	63
Sky Airline	99,0	45,1	814	49
Total Antofagasta	99,0	64,1	2.256	47
<u>Ciudades que cubre</u>				
Arica	100,0	57,1	21	24
Calama	91,8	30,4	56	69
Copiapo	91,5	35,2	54	50
Iquique	99,7	61,7	355	36
La Serena	100,0	68,6	185	40
Lima	100,0	35,9	39	43
Santiago	99,3	67,2	1.544	48
Viña del Mar	100,0	100,0	1	
Asuncion	100,0	0,0	1	322
Total Antofagasta	99,0	64,1	2.256	47

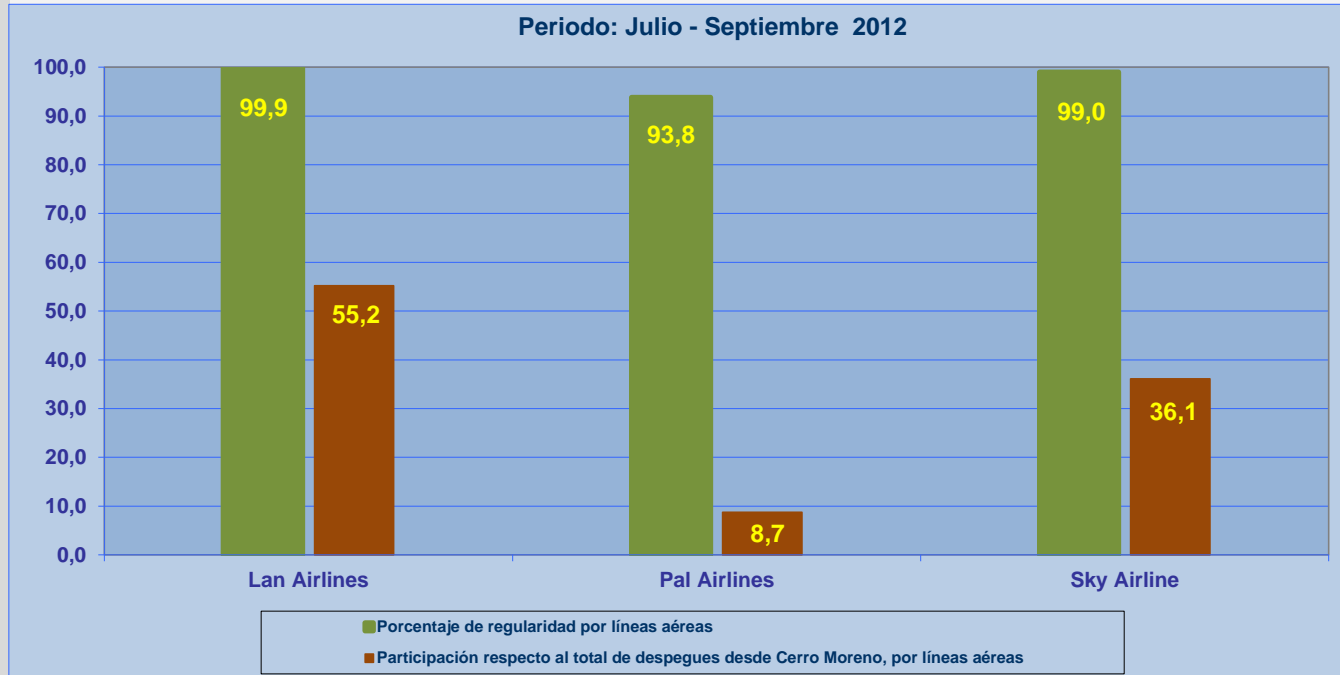


REGULARIDAD Y PUNTUALIDAD POR LINEAS AEREAS EN DESPEGUES NACIONALES E INTERNACIONALES

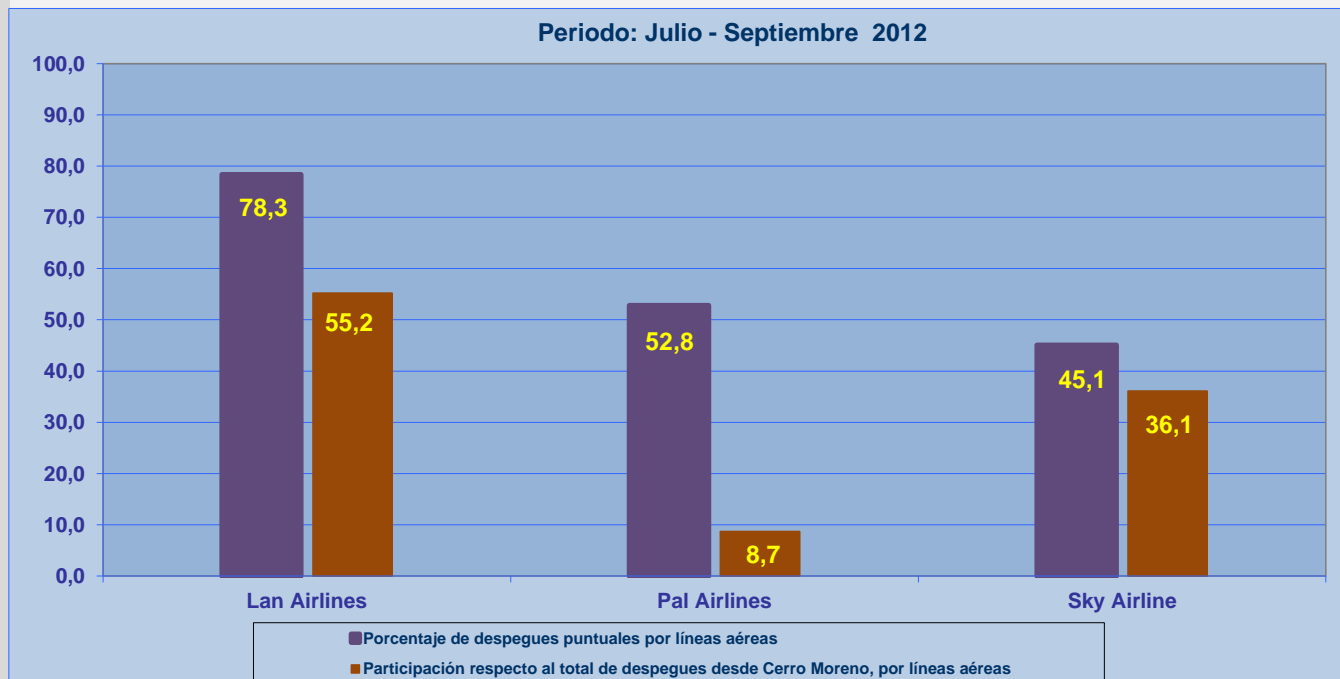
Aeropuerto de Origen: Cerro Moreno de ANTOFAGASTA

La información publicada considera vuelos desde Aeropuerto de Origen hasta el primer punto de aterrizaje.

REGULARIDAD DE LOS VUELOS



PUNTUALIDAD DE LOS VUELOS





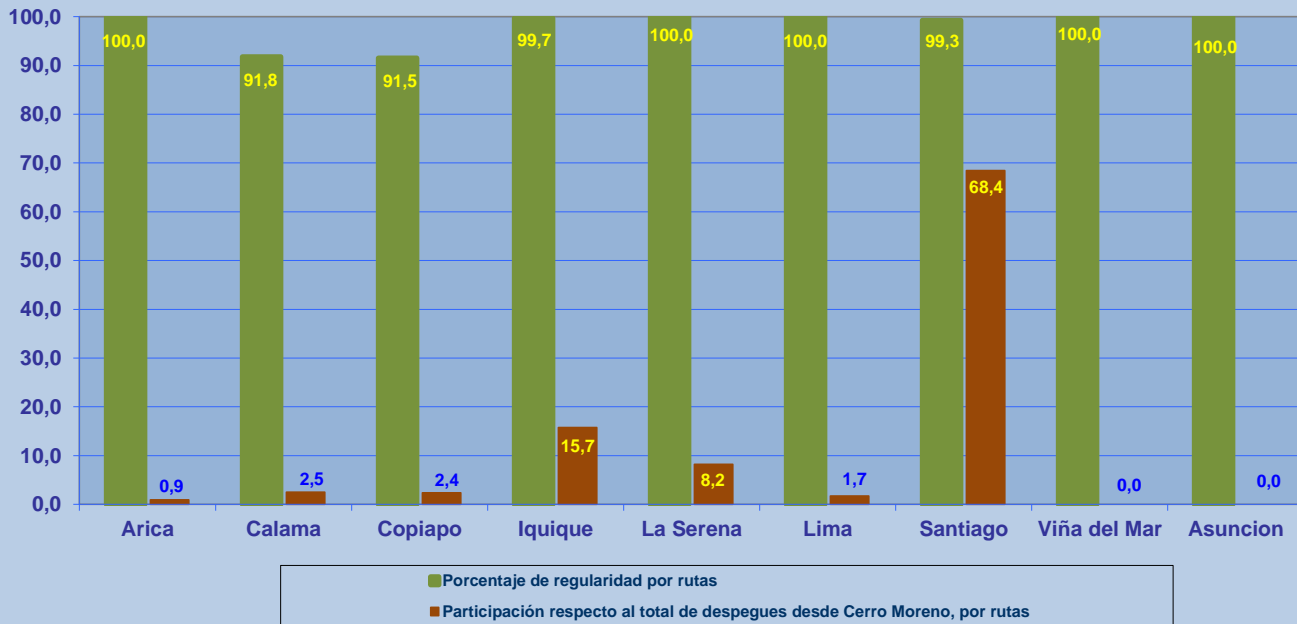
REGULARIDAD Y PUNTUALIDAD POR LINEAS AEREAS EN DESPEGUES NACIONALES E INTERNACIONALES

Aeropuerto de Origen: Cerro Moreno de ANTOFAGASTA

La información publicada considera vuelos desde Aeropuerto de Origen hasta el primer punto de aterrizaje.

REGULARIDAD DE LOS VUELOS

Periodo: Julio - Septiembre 2012



PUNTUALIDAD DE LOS VUELOS

Periodo: Julio - Septiembre 2012

