



30-10-2013

INFORME DE REGULARIDAD Y PUNTUALIDAD POR RUTAS DE VUELOS

PERIODO: JULIO - SEPTIEMBRE 2013

Aeropuerto: Cerro Moreno de ANTOFAGASTA

Regularidad y puntualidad de los despegues internacionales y nacionales realizados desde el aeropuerto Cerro Moreno de Antofagasta, hasta el primer punto de aterrizaje.

Líneas Aéreas y Aeropuertos de Destino	Porcentaje Vuelos (%)		Cantidad de Despegues	Promedio Minutos Atrasos
	Regularidad	Puntualidad		
<u>Líneas Aéreas que operan</u>				
Lan Airlines	99,8	77,3	1.302	36
Pal Airlines	97,2	53,8	171	101
Sky Airline	100,0	40,6	842	50
Total Antofagasta	99,7	62,2	2.315	50
<u>Ciudades que cubre</u>				
Arica	100,0	57,1	7	25
Calama	100,0	59,5	42	81
Concepcion	100,0	80,8	52	110
Copiapo	100,0	20,0	10	71
Iquique	99,1	60,8	446	46
La Serena	100,0	61,7	183	45
Lima	100,0	45,9	37	42
Santiago	99,8	62,8	1.537	50
Viña del Mar	100,0	0,0	1	35
Total Antofagasta	99,7	62,2	2.315	50

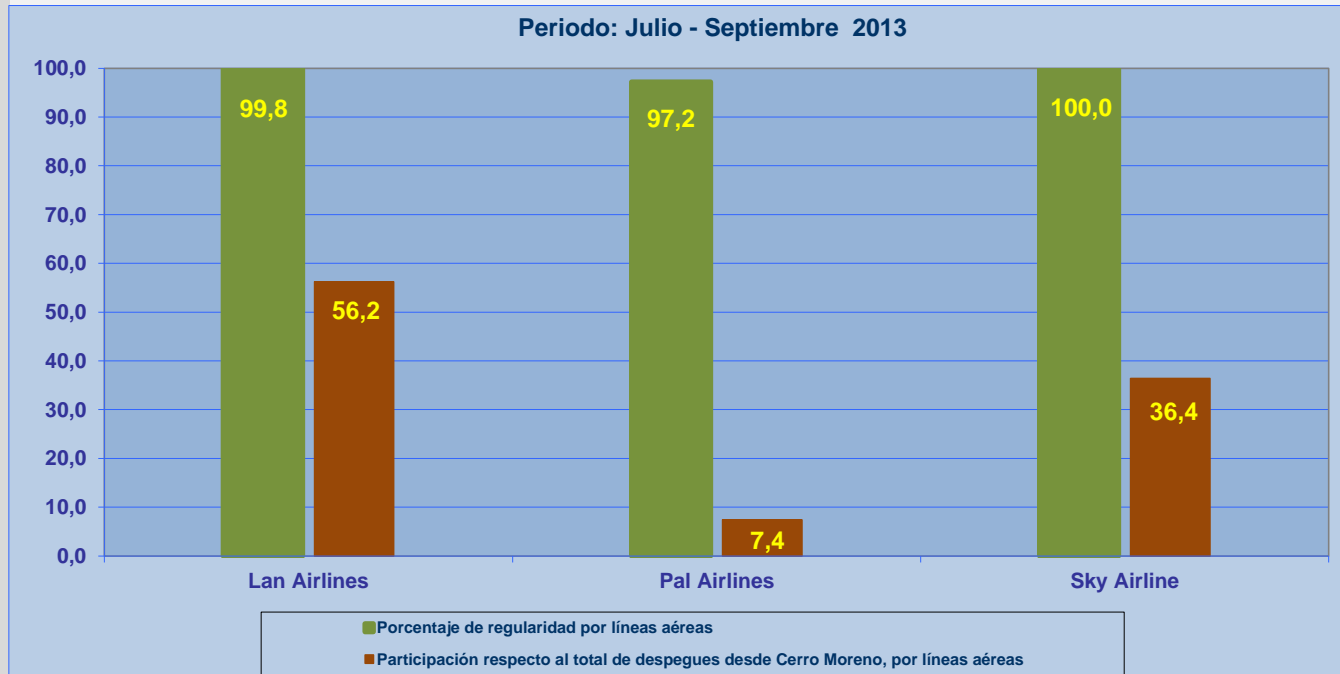


REGULARIDAD Y PUNTUALIDAD POR LINEAS AEREAS EN DESPEGUES NACIONALES E INTERNACIONALES

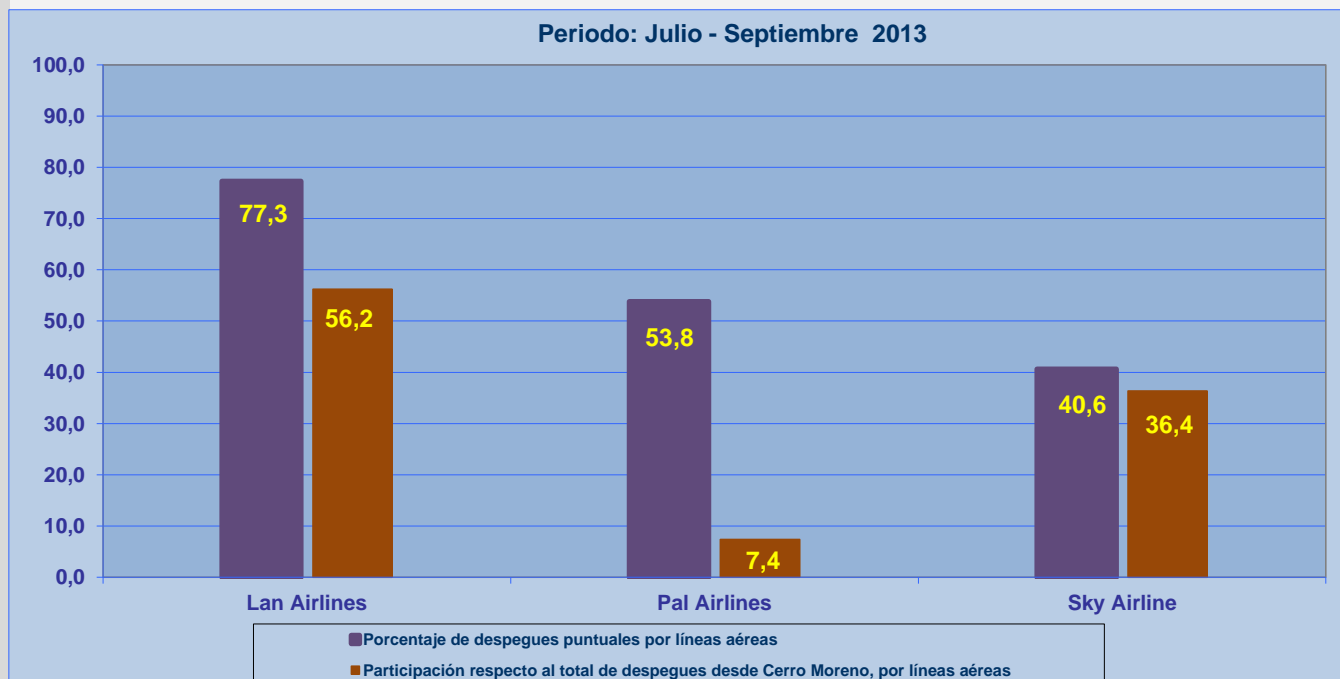
Aeropuerto de Origen: Cerro Moreno de ANTOFAGASTA

La información publicada considera vuelos desde Aeropuerto de Origen hasta el primer punto de aterrizaje.

REGULARIDAD DE LOS VUELOS



PUNTUALIDAD DE LOS VUELOS





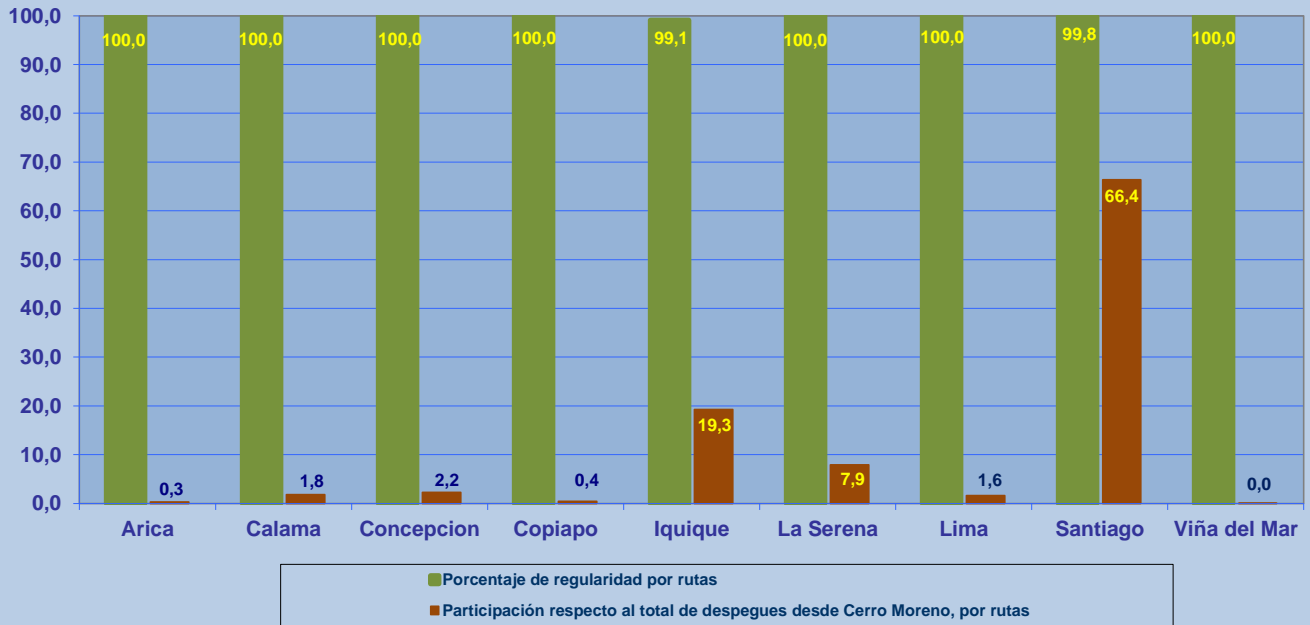
REGULARIDAD Y PUNTUALIDAD POR LINEAS AEREAS EN DESPEGUES NACIONALES E INTERNACIONALES

Aeropuerto de Origen: Cerro Moreno de ANTOFAGASTA

La información publicada considera vuelos desde Aeropuerto de Origen hasta el primer punto de aterrizaje.

REGULARIDAD DE LOS VUELOS

Periodo: Julio - Septiembre 2013



PUNTUALIDAD DE LOS VUELOS

Periodo: Julio - Septiembre 2013

