



## INFORME DE REGULARIDAD Y PUNTUALIDAD POR RUTAS DE VUELOS

**PERIODO: ENERO - MARZO 2011**

### Aeropuerto: Cerro Moreno de ANTOFAGASTA

Regularidad y puntualidad de los despegues internacionales y nacionales realizados desde el aeropuerto Cerro Moreno de Antofagasta, hasta el primer punto de aterrizaje.

Líneas Aéreas y Aeropuertos de Destino	Porcentaje Vuelos (%)		Cantidad de Despegues	Promedio Minutos Atrasos
	Regularidad	Puntualidad		
<u>Líneas Aéreas que operan</u>				
Lan Airlines	99,5	84,4	1.109	45
Pal Airlines	98,7	53,5	531	45
Sky Airline	99,9	58,7	883	41
Taca-Lacsa	96,4	74,1	27	86
<b>Total Antofagasta</b>	<b>99,4</b>	<b>69,1</b>	<b>2.550</b>	<b>43</b>
<u>Ciudades que cubre</u>				
Arica	100,0	47,2	89	36
Calama	99,3	58,5	142	36
Copiapo	98,1	59,6	52	55
El Salvador	100,0	76,9	13	33
Iquique	100,0	64,0	439	43
La Serena	100,0	74,5	192	35
Lima	98,9	47,3	91	49
Santiago	99,2	73,7	1.532	45
<b>Total Antofagasta</b>	<b>99,4</b>	<b>69,1</b>	<b>2.550</b>	<b>43</b>



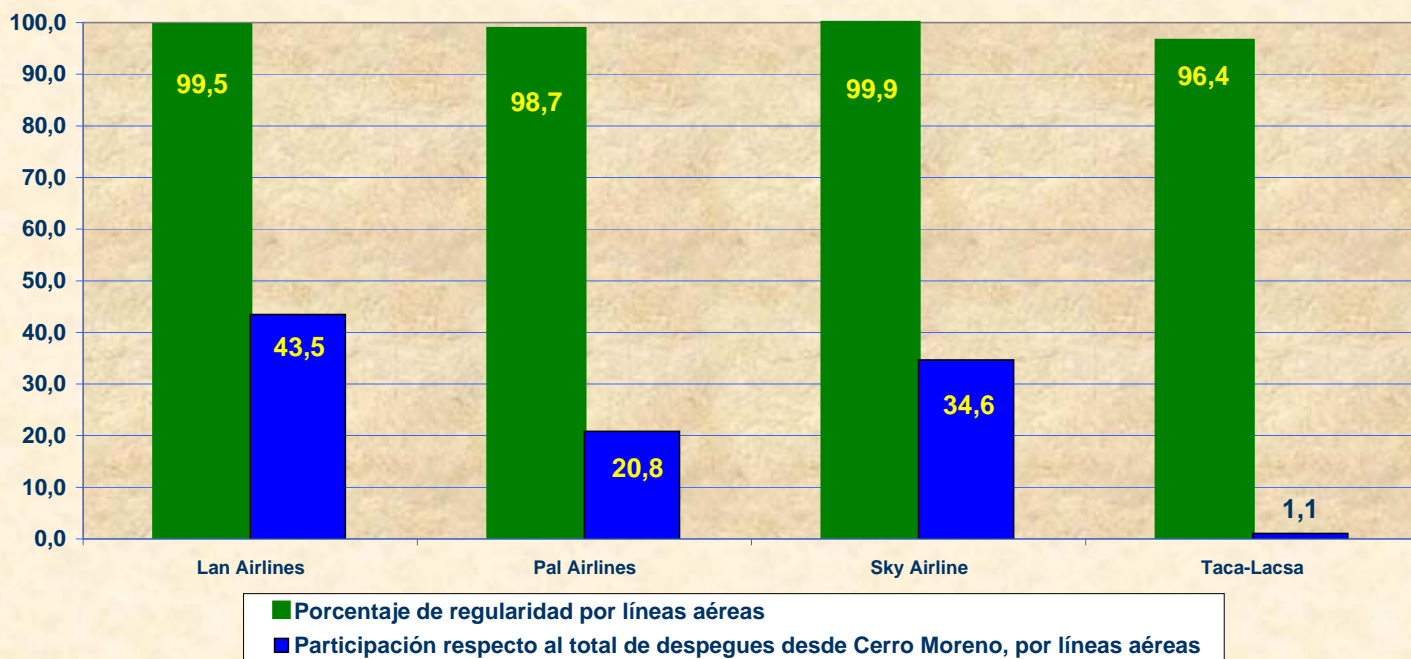
## REGULARIDAD Y PUNTUALIDAD POR LINEAS AEREAS EN DESPEGUES NACIONALES E INTERNACIONALES

### Aeropuerto de Origen: Cerro Moreno de ANTOFAGASTA

La información publicada considera vuelos desde Aeropuerto de Origen hasta el primer punto de aterrizaje.

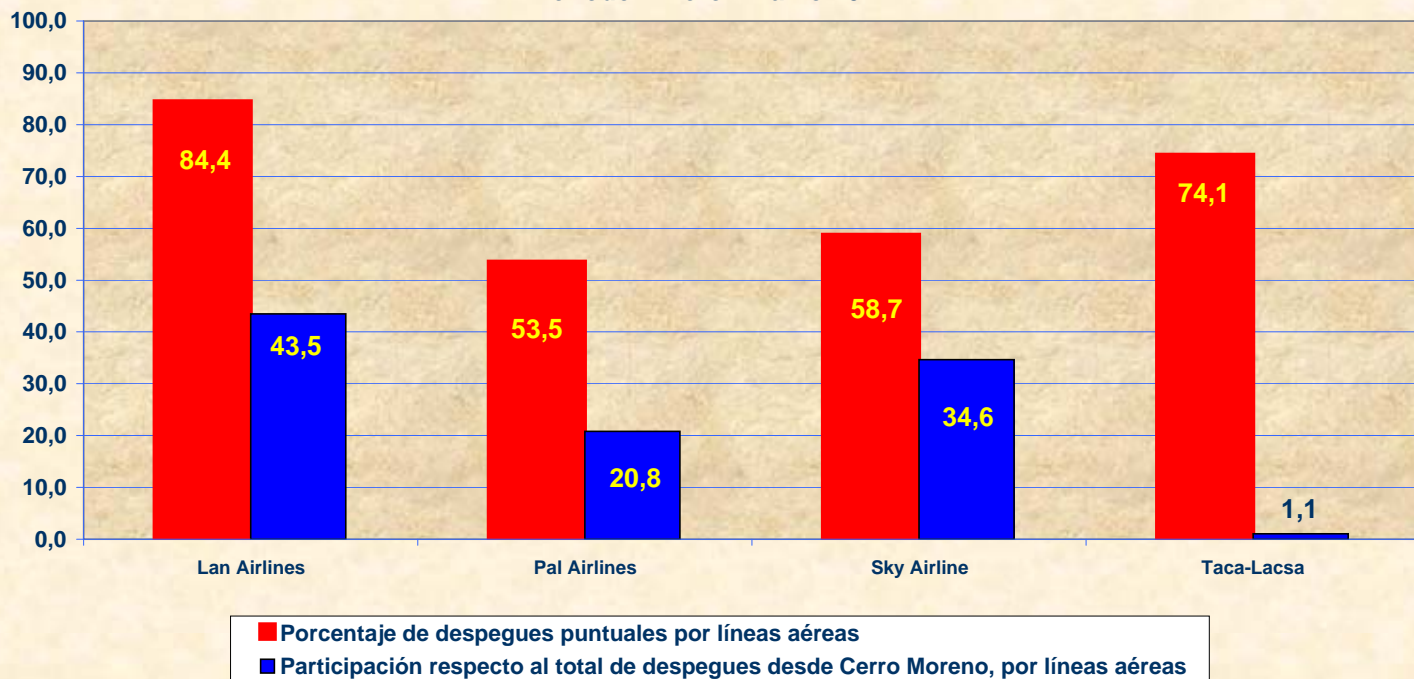
### REGULARIDAD DE LOS VUELOS

Periodo: Enero - Marzo 2011



### PUNTUALIDAD DE LOS VUELOS

Periodo: Enero - Marzo 2011





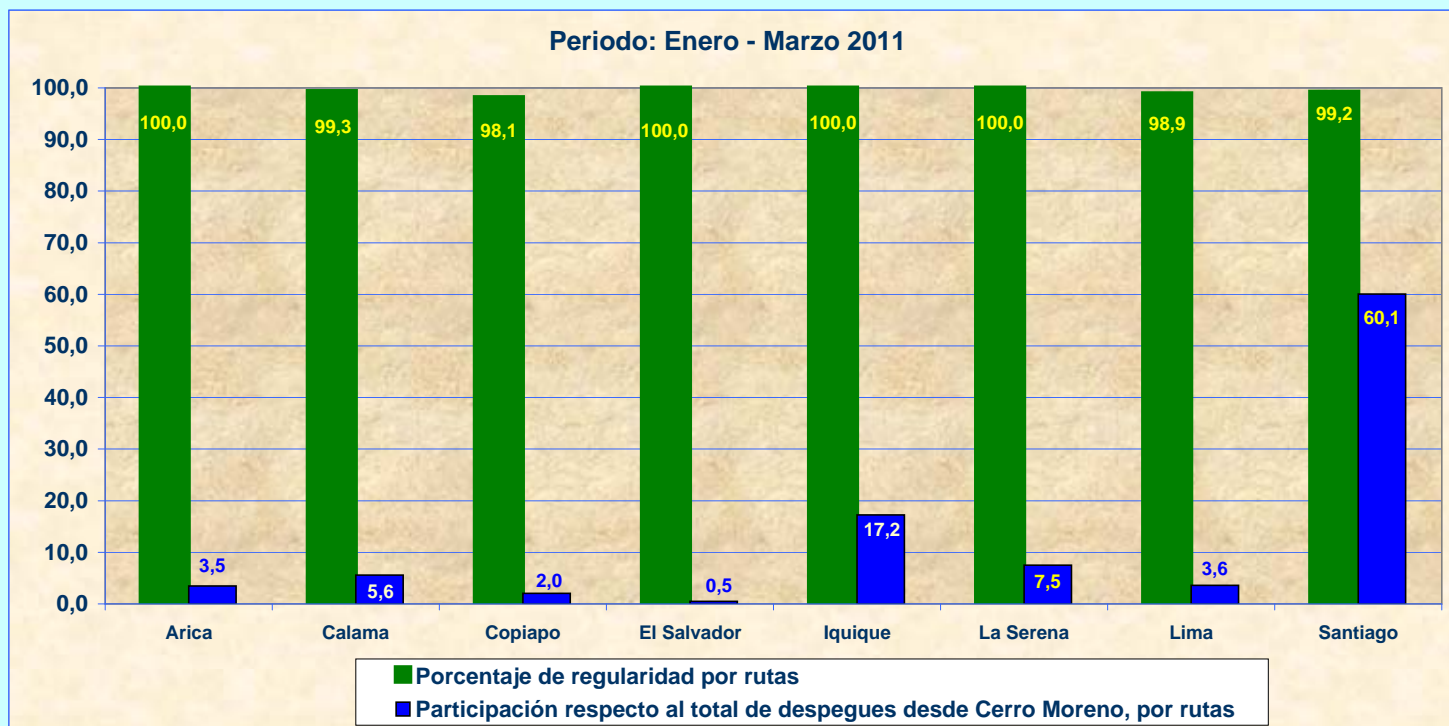
## REGULARIDAD Y PUNTUALIDAD POR RUTAS EN DESPEGUES NACIONALES E INTERNACIONALES

### Aeropuerto de Origen: Cerro Moreno de ANTOFAGASTA

La información publicada considera vuelos desde Aeropuerto de Origen hasta el primer punto de aterrizaje.

### REGULARIDAD DE LOS VUELOS

Periodo: Enero - Marzo 2011



### PUNTUALIDAD DE LOS VUELOS

Periodo: Enero - Marzo 2011

