



30-04-2013

INFORME DE REGULARIDAD Y PUNTUALIDAD POR RUTAS DE VUELOS

PERIODO: ENERO - MARZO 2013

Aeropuerto: Cerro Moreno de ANTOFAGASTA

Regularidad y puntualidad de los despegues internacionales y nacionales realizados desde el aeropuerto Cerro Moreno de Antofagasta, hasta el primer punto de aterrizaje.

Líneas Aéreas y Aeropuertos de Destino	Porcentaje Vuelos (%)		Cantidad de Despegues	Promedio Minutos Atrasos
	Regularidad	Puntualidad		
<u>Líneas Aéreas que operan</u>				
Lan Airlines	99,6	73,6	1.363	36
Pal Airlines	93,2	67,8	177	59
Sky Airline	99,4	38,1	840	49
Total Antofagasta	99,0	60,6	2.380	45
<u>Ciudades que cubre</u>				
Antofagasta	100,0	0,0	1	17
Arica	100,0	61,5	26	28
Calama	100,0	67,3	52	49
Concepcion	100,0	45,0	20	90
Copiapo	89,4	66,1	59	30
Iquique	99,5	63,1	385	42
La Serena	100,0	57,2	180	46
Lima	100,0	7,7	39	53
Santiago	99,1	61,5	1.618	45
Total Antofagasta	99,0	60,6	2.380	45

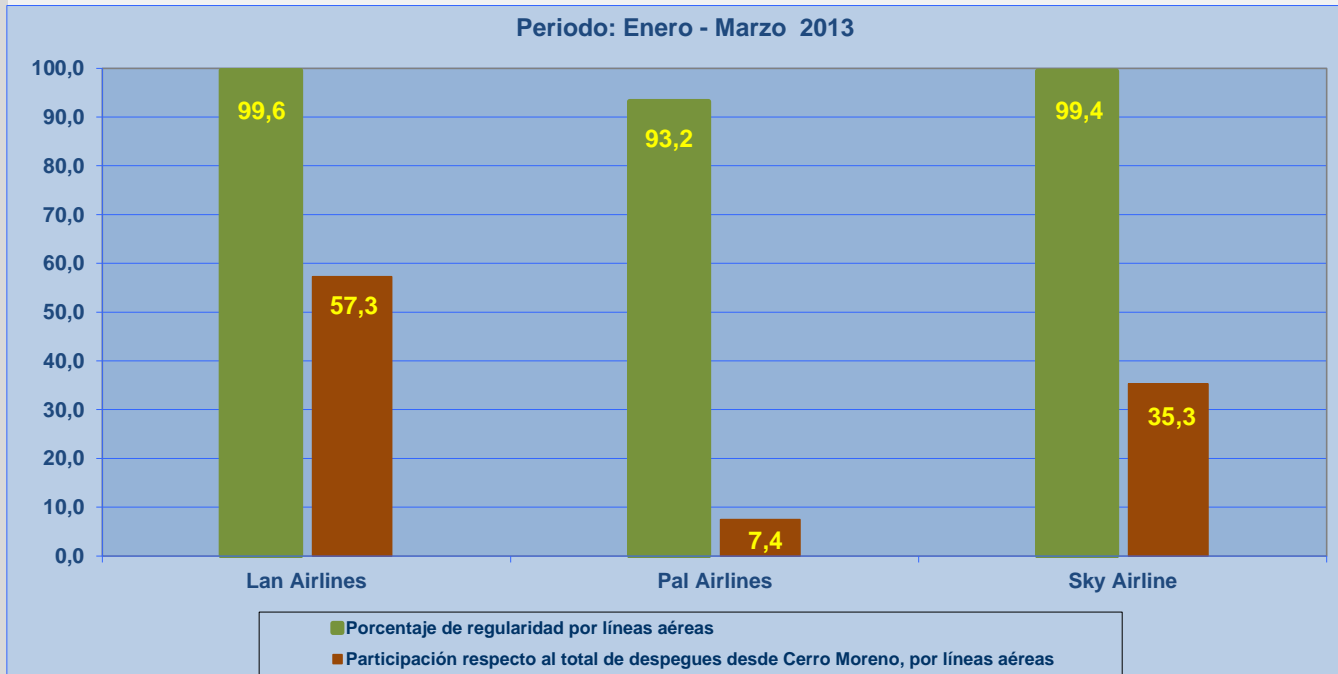


REGULARIDAD Y PUNTUALIDAD POR LINEAS AEREAS EN DESPEGUES NACIONALES E INTERNACIONALES

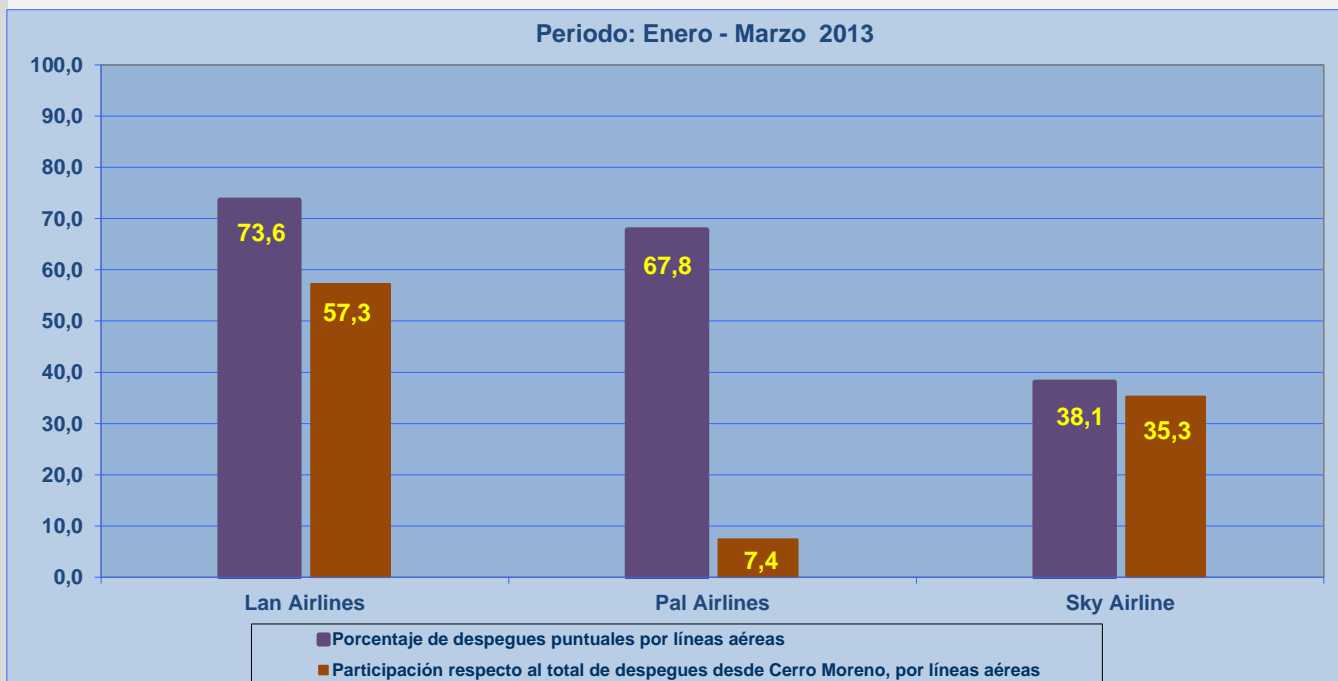
Aeropuerto de Origen: Cerro Moreno de ANTOFAGASTA

La información publicada considera vuelos desde Aeropuerto de Origen hasta el primer punto de aterrizaje.

REGULARIDAD DE LOS VUELOS



PUNTUALIDAD DE LOS VUELOS



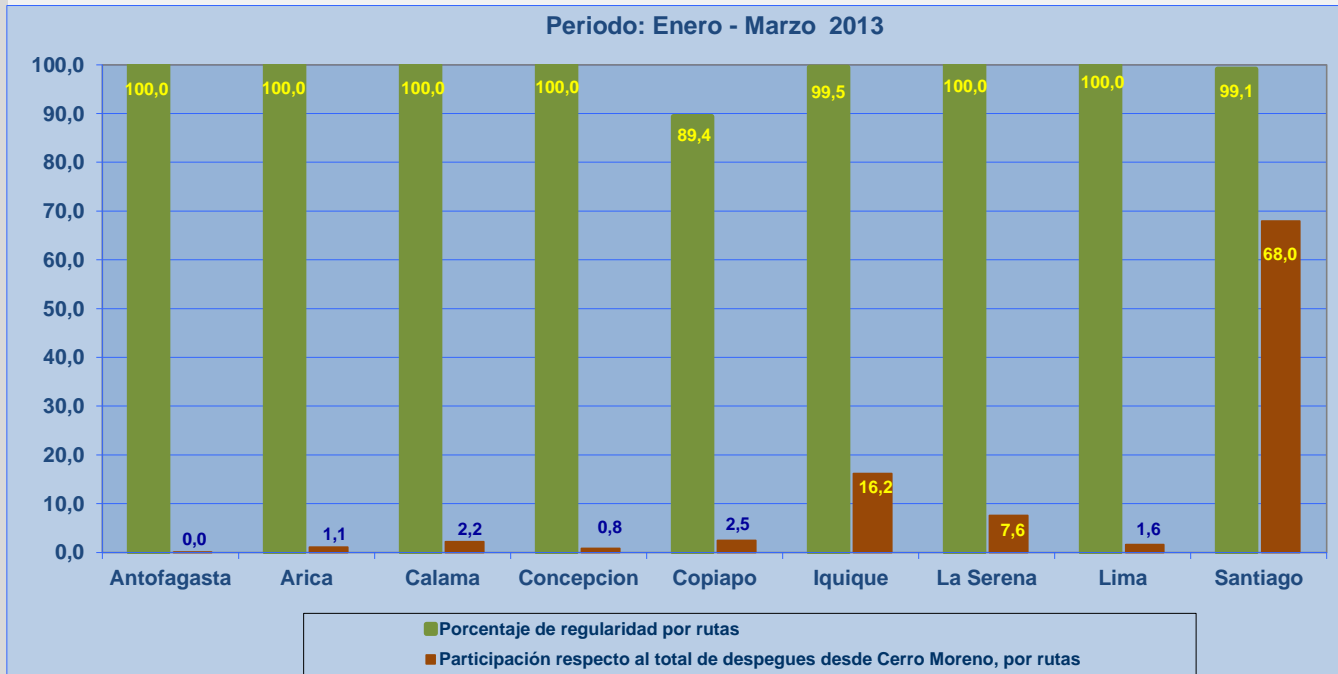


REGULARIDAD Y PUNTUALIDAD POR LINEAS AEREAS EN DESPEGUES NACIONALES E INTERNACIONALES

Aeropuerto de Origen: Cerro Moreno de ANTOFAGASTA

La información publicada considera vuelos desde Aeropuerto de Origen hasta el primer punto de aterrizaje.

REGULARIDAD DE LOS VUELOS



PUNTUALIDAD DE LOS VUELOS

