



## INFORME DE REGULARIDAD Y PUNTUALIDAD POR RUTAS DE VUELOS

**PERIODO: JULIO - SEPTIEMBRE 2011**

### Aeropuerto: Cerro Moreno de ANTOFAGASTA

Regularidad y puntualidad de los despegues internacionales y nacionales realizados desde el aeropuerto Cerro Moreno de Antofagasta, hasta el primer punto de aterrizaje.

Líneas Aéreas y Aeropuertos de Destino	Porcentaje Vuelos (%)		Cantidad de Despegues	Promedio Minutos Atrasos
	Regularidad	Puntualidad		
<u>Líneas Aéreas que operan</u>				
Lan Airlines	98,7	81,4	1.166	62
Pal Airlines	95,6	50,1	349	40
Sky Airline	98,8	60,2	856	45
Taca-Lacsa	94,1	90,6	32	28
<b>Total Antofagasta</b>	<b>98,2</b>	<b>69,4</b>	<b>2.403</b>	<b>49</b>
<u>Ciudades que cubre</u>				
Arica	100,0	53,3	60	36
Calama	96,1	46,3	149	35
Copiapo	96,8	52,5	61	43
El Salvador	100,0	100,0	5	
Iquique	98,9	69,9	365	35
La Serena	99,5	73,1	186	54
Lima	97,8	68,1	91	49
Santiago	98,2	72,5	1.486	56
<b>Total Antofagasta</b>	<b>98,2</b>	<b>69,4</b>	<b>2.403</b>	<b>49</b>

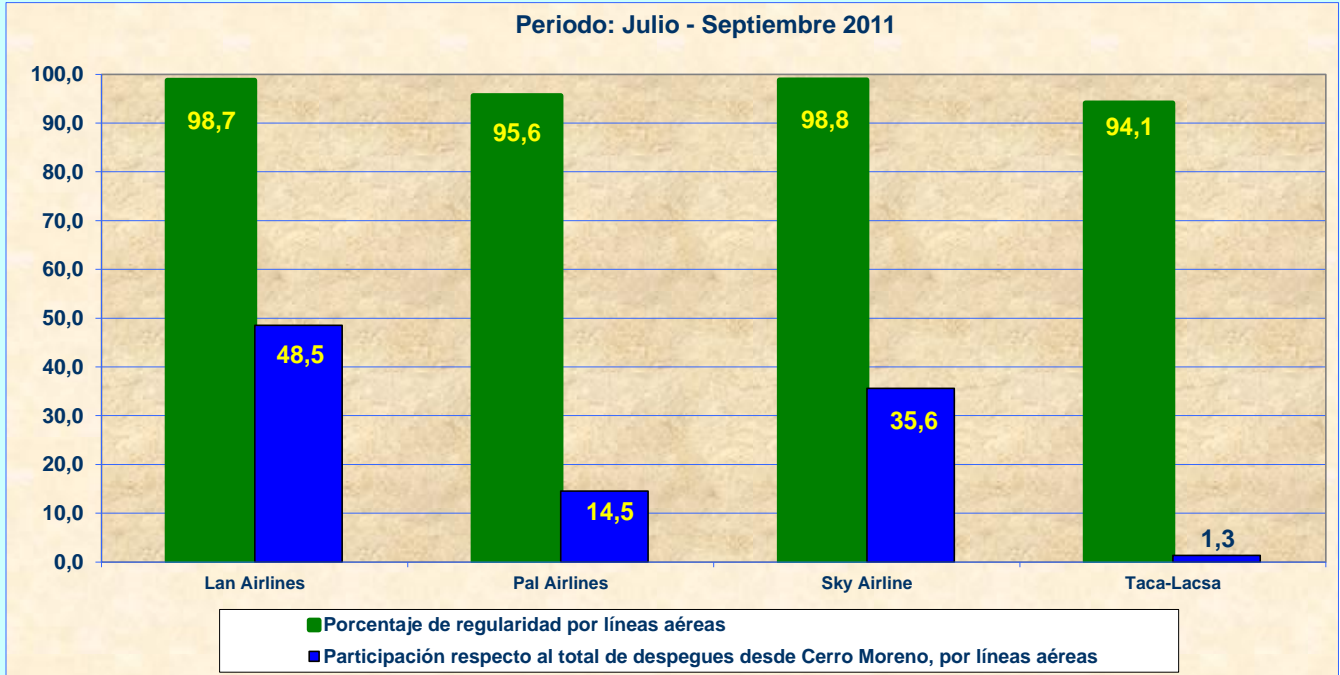


## REGULARIDAD Y PUNTUALIDAD POR LINEAS AEREAS EN DESPEGUES NACIONALES E INTERNACIONALES

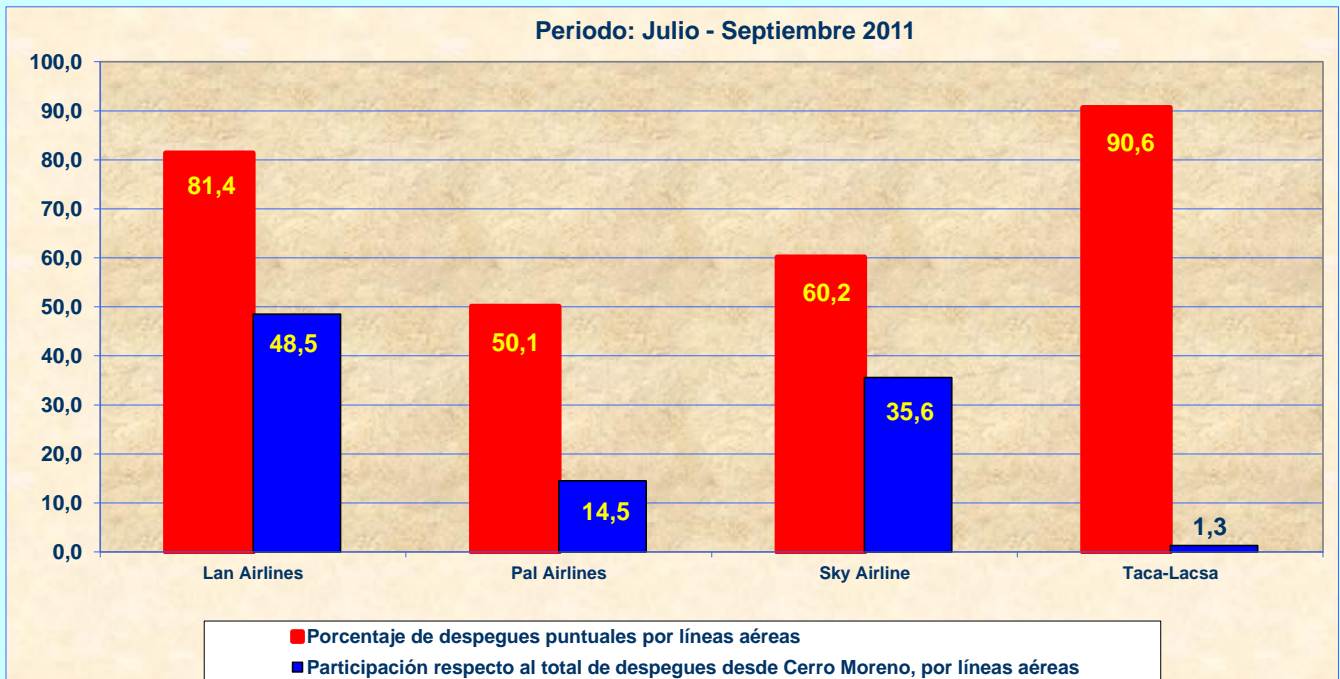
### Aeropuerto de Origen: Cerro Moreno de ANTOFAGASTA

La información publicada considera vuelos desde Aeropuerto de Origen hasta el primer punto de aterrizaje.

### REGULARIDAD DE LOS VUELOS



### PUNTUALIDAD DE LOS VUELOS



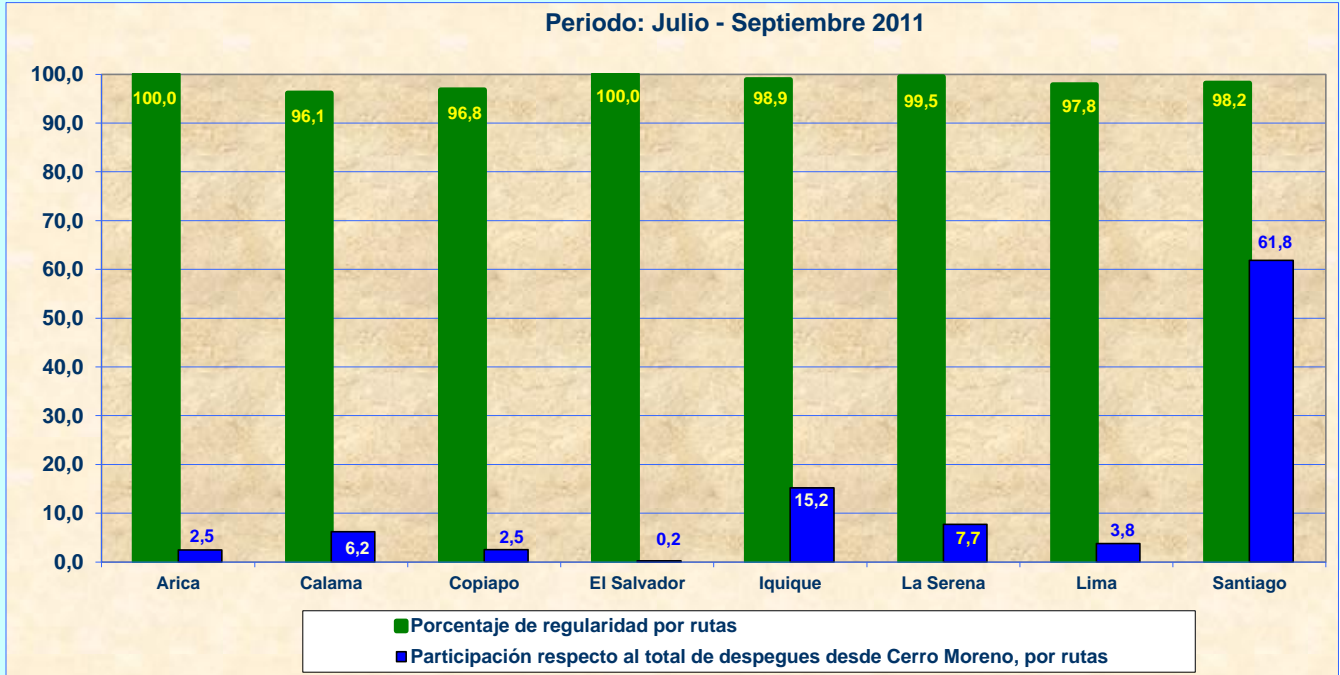


## REGULARIDAD Y PUNTUALIDAD POR RUTAS EN DESPEGUES NACIONALES E INTERNACIONALES

### Aeropuerto de Origen: Cerro Moreno de ANTOFAGASTA

La información publicada considera vuelos desde Aeropuerto de Origen hasta el primer punto de aterrizaje.

### REGULARIDAD DE LOS VUELOS



### PUNTUALIDAD DE LOS VUELOS

