



31-01-2014

## INFORME DE REGULARIDAD Y PUNTUALIDAD POR RUTAS DE VUELOS

**PERIODO: OCTUBRE - DICIEMBRE 2013**

**Aeropuerto: Cerro Moreno de ANTOFAGASTA**

Regularidad y puntualidad de los despegues internacionales y nacionales realizados desde el aeropuerto Cerro Moreno de Antofagasta, hasta el primer punto de aterrizaje.

Líneas Aéreas y Aeropuertos de Destino	Porcentaje Vuelos (%)		Cantidad de Despegues	Promedio Minutos Atrasos
	Regularidad	Puntualidad		
<u>Líneas Aéreas que operan</u>				
Lan Airlines	100,0	84,7	1.386	45
Pal Airlines	98,4	54,4	125	57
Sky Airline	100,0	58,3	835	42
<b>Total Antofagasta</b>	<b>99,9</b>	<b>73,7</b>	<b>2.346</b>	<b>44</b>
<u>Ciudades que cubre</u>				
Calama	100,0	66,7	39	40
Concepcion	100,0	71,4	56	63
Iquique	99,6	70,3	468	48
La Serena	100,0	61,4	184	34
Lima	100,0	51,3	39	30
Santiago	100,0	77,0	1.560	45
<b>Total Antofagasta</b>	<b>99,9</b>	<b>73,7</b>	<b>2.346</b>	<b>44</b>

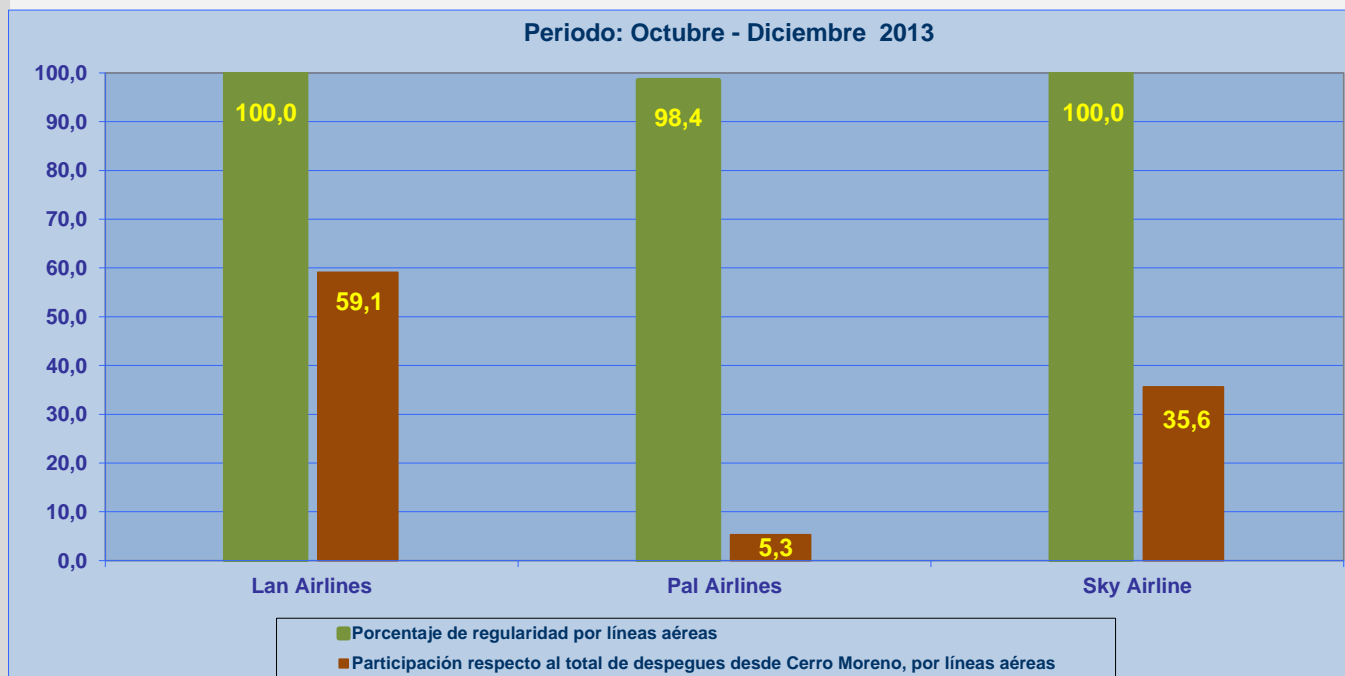


## REGULARIDAD Y PUNTUALIDAD POR LINEAS AEREAS EN DESPEGUES NACIONALES E INTERNACIONALES

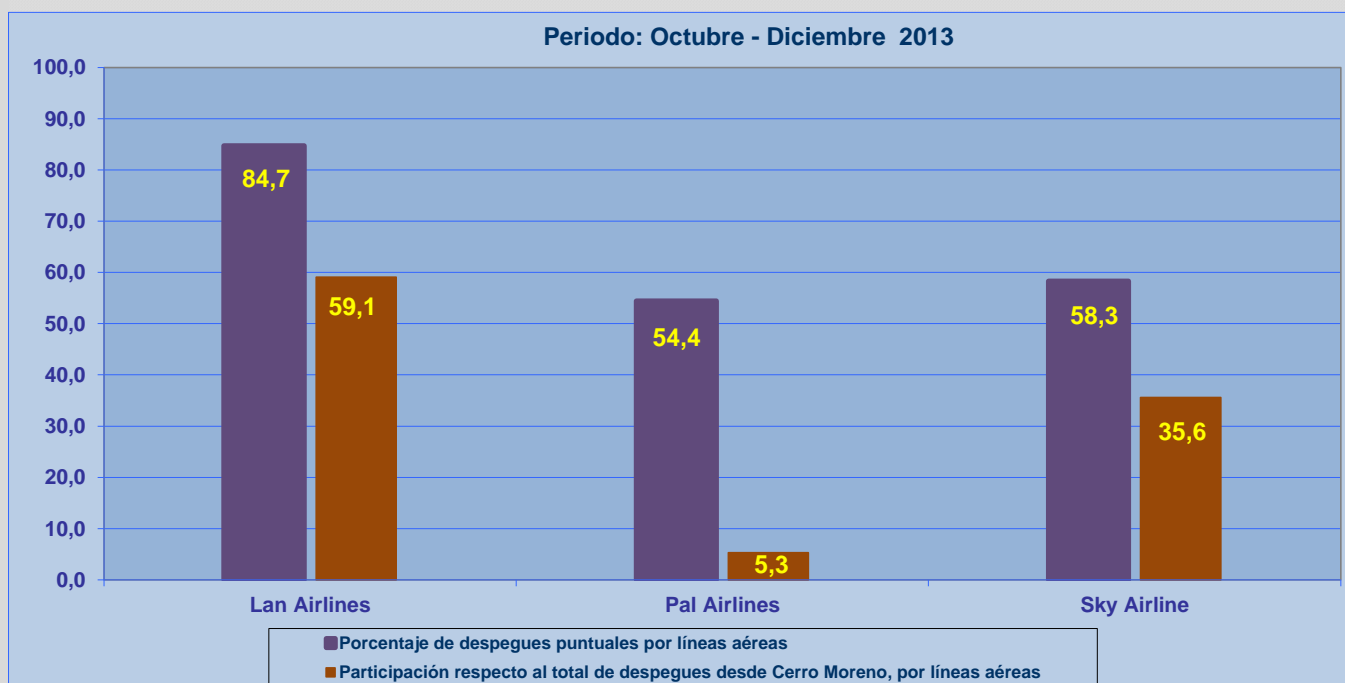
**Aeropuerto de Origen: Cerro Moreno de ANTOFAGASTA**

La información publicada considera vuelos desde Aeropuerto de Origen hasta el primer punto de aterrizaje.

### REGULARIDAD DE LOS VUELOS



### PUNTUALIDAD DE LOS VUELOS





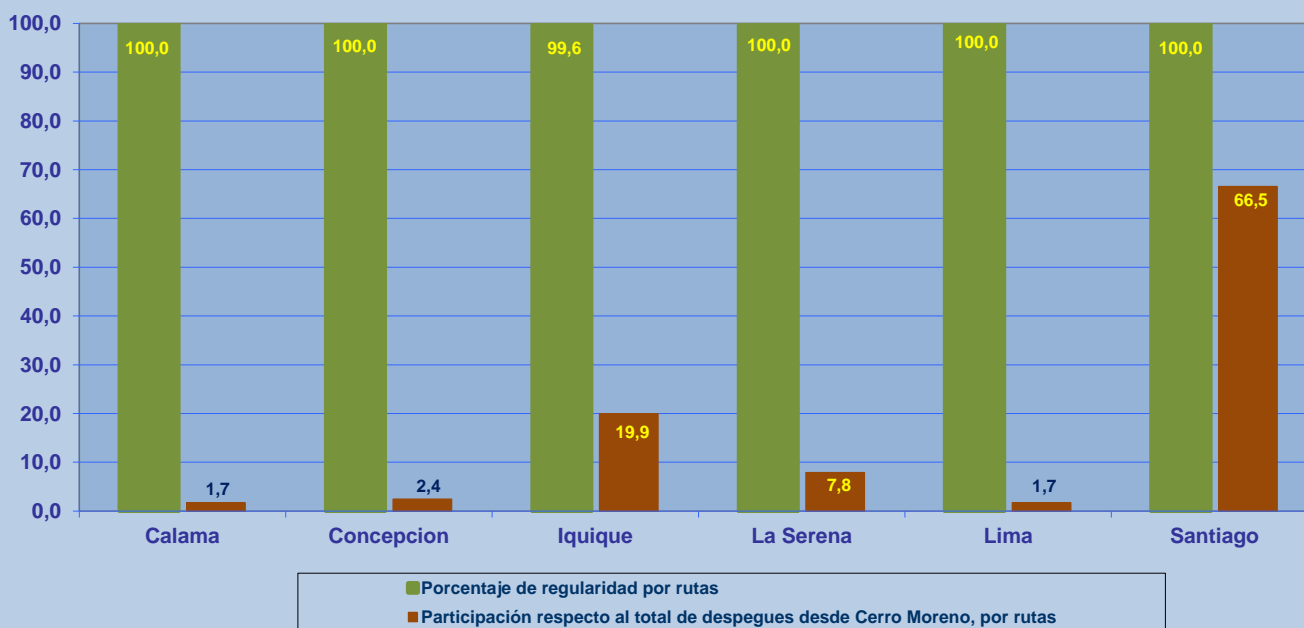
## REGULARIDAD Y PUNTUALIDAD POR LINEAS AEREAS EN DESPEGUES NACIONALES E INTERNACIONALES

**Aeropuerto de Origen: Cerro Moreno de ANTOFAGASTA**

La información publicada considera vuelos desde Aeropuerto de Origen hasta el primer punto de aterrizaje.

### REGULARIDAD DE LOS VUELOS

Periodo: Octubre - Diciembre 2013



### PUNTUALIDAD DE LOS VUELOS

Periodo: Octubre - Diciembre 2013

