



**Jac**  
JUNTA DE AERONÁUTICA CIVIL



Junta de  
Aeronáutica  
Civil  
Ministerio de  
Transportes y  
Telecomunicaciones  
Gobierno de Chile

31-07-2013

## **INFORME DE REGULARIDAD Y PUNTUALIDAD POR RUTAS DE VUELOS**

**PERIODO: ABRIL - JUNIO 2013**

**Aeropuerto: Chacalluta de ARICA**

Regularidad y puntualidad de los despegues internacionales y nacionales realizados desde el aeropuerto Chacalluta de Arica, hasta el primer punto de aterrizaje.

| Líneas Aéreas<br>y<br>Aeropuertos de Destino | Porcentaje Vuelos (%) |             | Cantidad<br>de<br>Despegues | Promedio<br>Minutos<br>Atrasos |
|--|-----------------------|-------------|-----------------------------|--------------------------------|
|  | Regularidad           | Puntualidad |                             |                                |
| <b><u>Líneas Aéreas que operan</u></b>       |                       |             |                             |                                |
| Lan Airlines                                 | 100,0                 | 64,7        | 269                         | 54                             |
| Sky Airline                                  | 100,0                 | 63,9        | 404                         | 47                             |
| <b>Total Arica</b>                           | <b>100,0</b>          | <b>64,2</b> | <b>673</b>                  | <b>50</b>                      |
| <b><u>Ciudades que cubre</u></b>             |                       |             |                             |                                |
| Antofagasta                                  | 100,0                 | 39,3        | 89                          | 38                             |
| Arequipa                                     | 100,0                 | 80,8        | 26                          | 39                             |
| Iquique                                      | 100,0                 | 72,8        | 287                         | 46                             |
| La Paz                                       | 100,0                 | 50,5        | 91                          | 52                             |
| Santiago                                     | 100,0                 | 67,2        | 180                         | 65                             |
| <b>Total Arica</b>                           | <b>100,0</b>          | <b>64,2</b> | <b>673</b>                  | <b>50</b>                      |



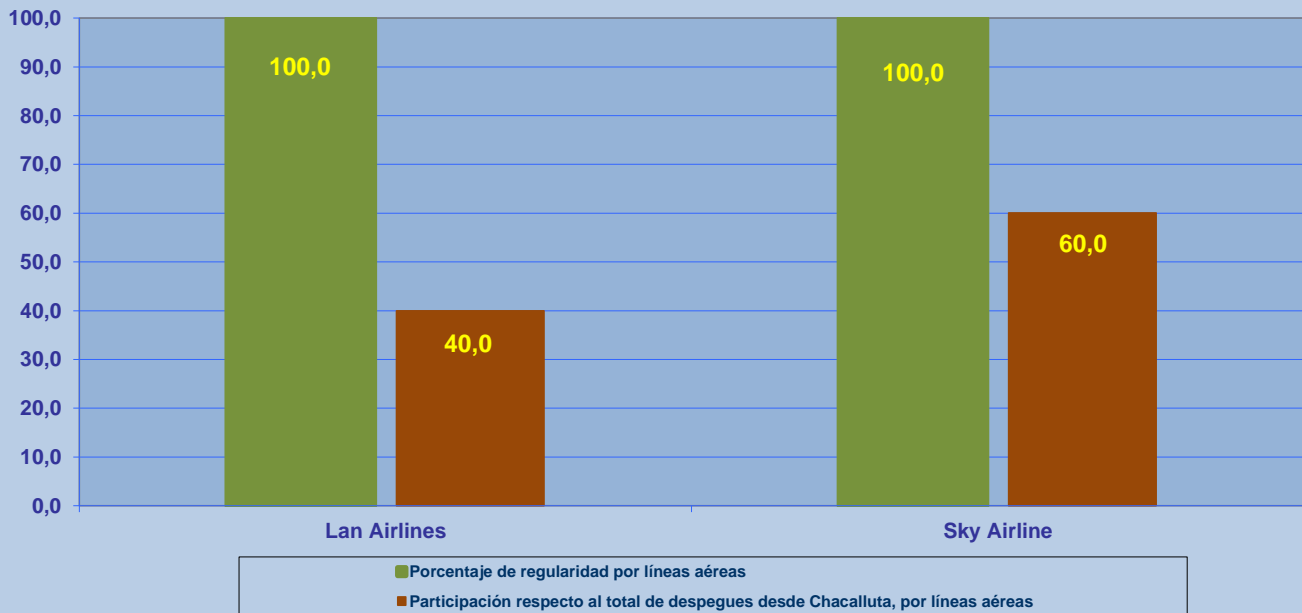
## REGULARIDAD Y PUNTUALIDAD POR LINEAS AEREAS EN DESPEGUES NACIONALES E INTERNACIONALES

**Aeropuerto de Origen: Chacalluta de ARICA**

La información publicada considera vuelos desde Aeropuerto de Origen hasta el primer punto de aterrizaje.

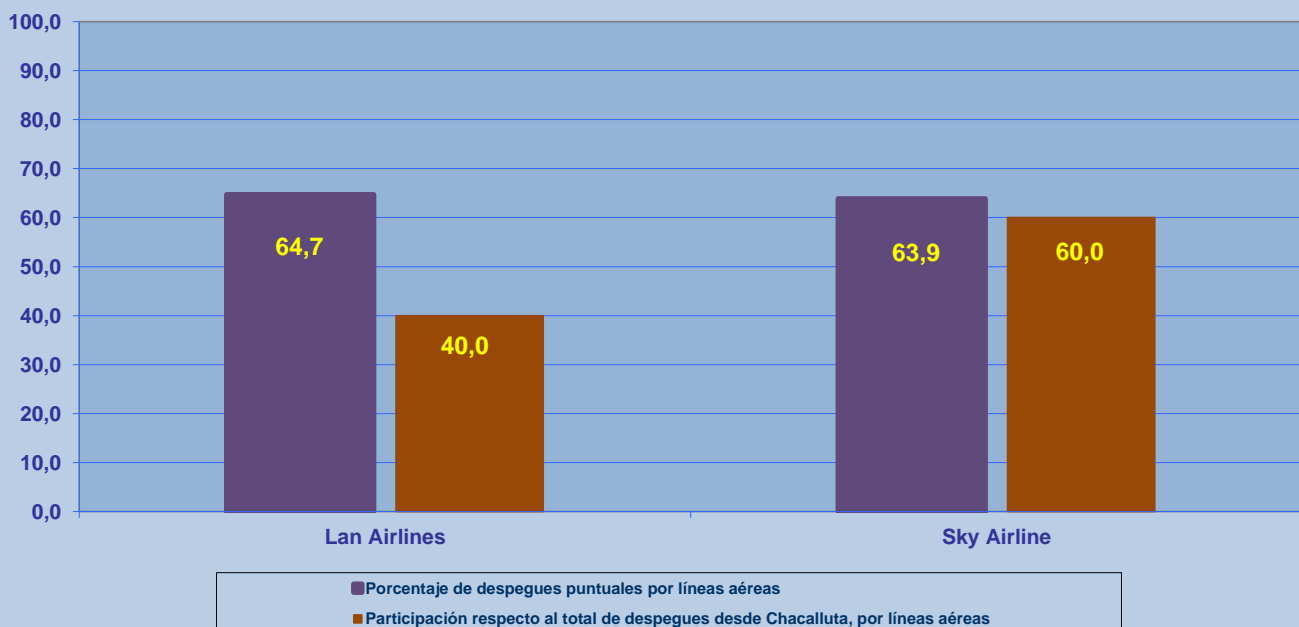
### REGULARIDAD DE LOS VUELOS

Periodo: Abril - Junio 2013



### PUNTUALIDAD DE LOS VUELOS

Periodo: Abril - Junio 2013



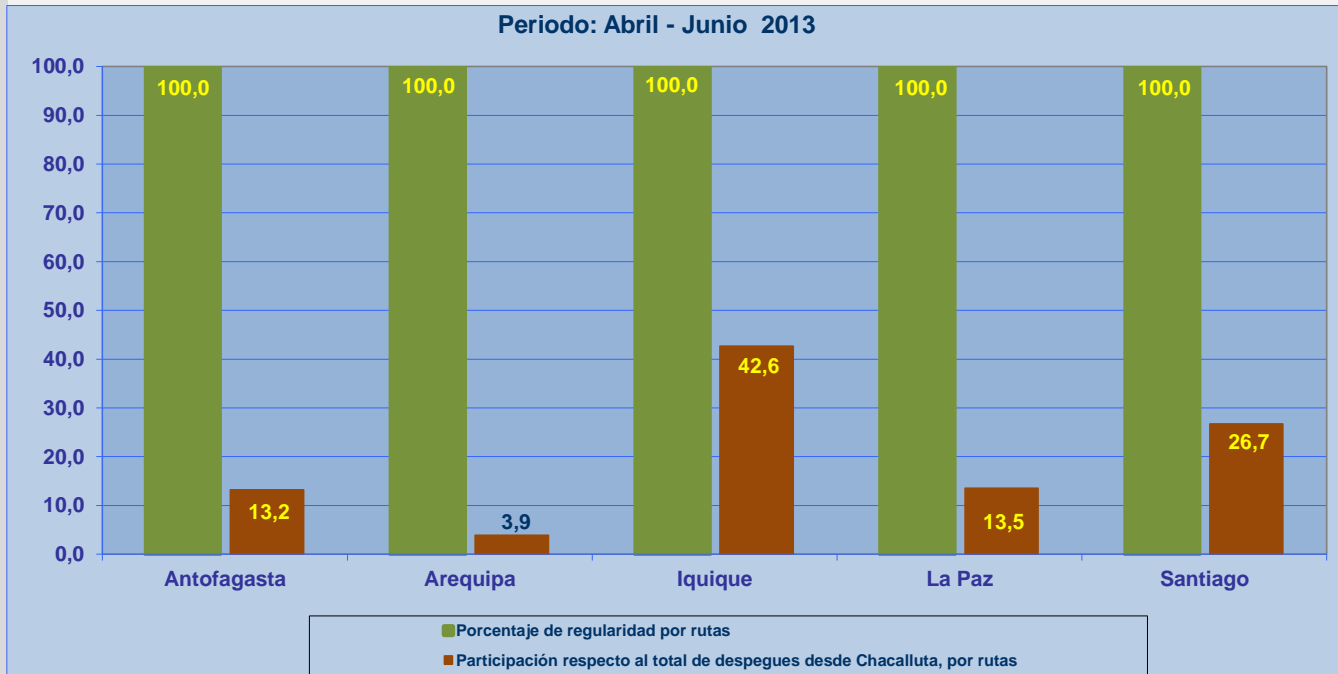


## REGULARIDAD Y PUNTUALIDAD POR LINEAS AEREAS EN DESPEGUES NACIONALES E INTERNACIONALES

**Aeropuerto de Origen: Chacalluta de ARICA**

La información publicada considera vuelos desde Aeropuerto de Origen hasta el primer punto de aterrizaje.

### REGULARIDAD DE LOS VUELOS



### PUNTUALIDAD DE LOS VUELOS

