

INFORME DE REGULARIDAD Y PUNTUALIDAD POR RUTAS DE VUELOS

PERIODO: JULIO - SEPTIEMBRE 2012

Aeropuerto: Chacalluta de ARICA

Regularidad y puntualidad de los despegues internacionales y nacionales realizados desde el aeropuerto Chacalluta de Arica, hasta el primer punto de aterrizaje.

Líneas Aéreas y Aeropuertos de Destino	Porcentaje Vuelos (%)		Cantidad de Despegues	Promedio Minutos Atrasos
	Regularidad	Puntualidad		
<u>Líneas Aéreas que operan</u>				
Lan Airlines	100,0	81,3	300	46
Sky Airline	100,0	58,4	406	48
Total Arica	100,0	68,1	706	48
<u>Ciudades que cubre</u>				
Antofagasta	100,0	53,6	84	44
Arequipa	100,0	63,0	27	30
Iquique	100,0	75,4	313	52
La Paz	100,0	35,9	92	53
Santiago	100,0	78,9	190	39
Total Arica	100,0	68,1	706	48



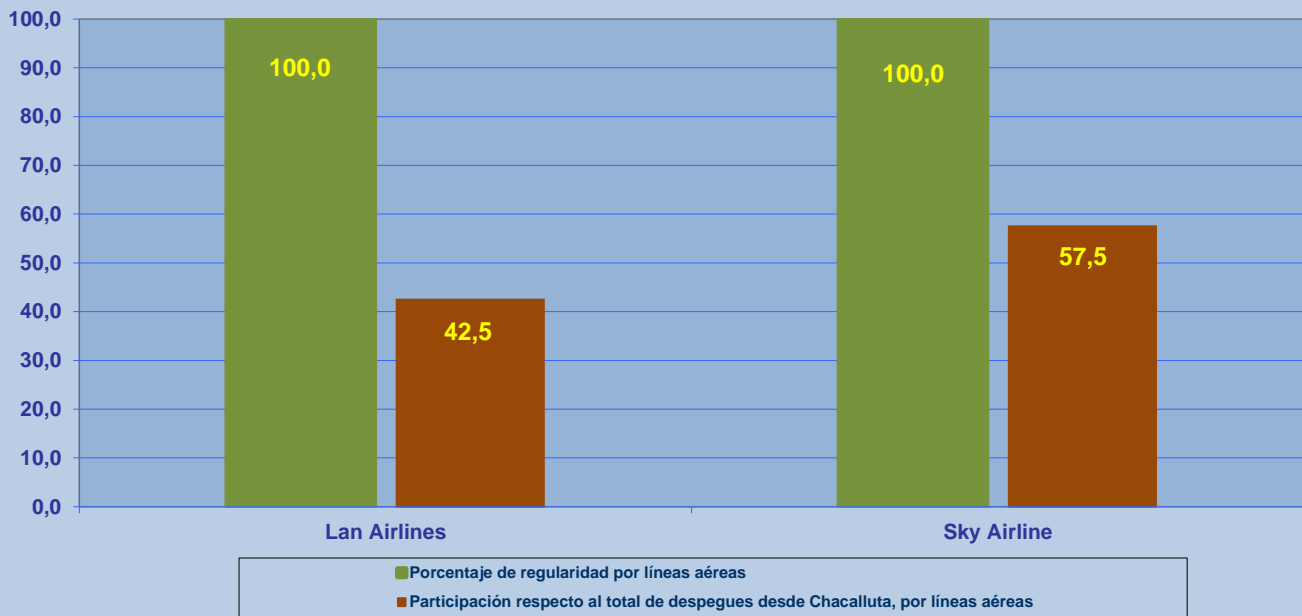
REGULARIDAD Y PUNTUALIDAD POR LINEAS AEREAS EN DESPEGUES NACIONALES E INTERNACIONALES

Aeropuerto de Origen: Chacalluta de ARICA

La información publicada considera vuelos desde Aeropuerto de Origen hasta el primer punto de aterrizaje.

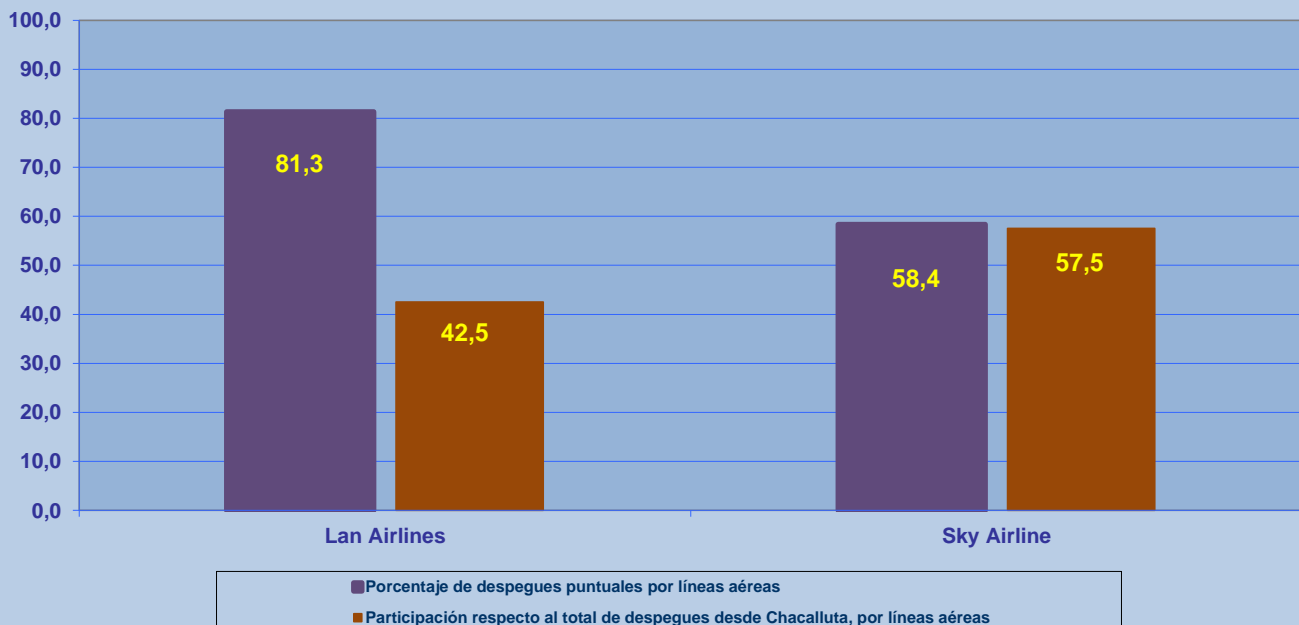
REGULARIDAD DE LOS VUELOS

Periodo: Julio - Septiembre 2012



PUNTUALIDAD DE LOS VUELOS

Periodo: Julio - Septiembre 2012





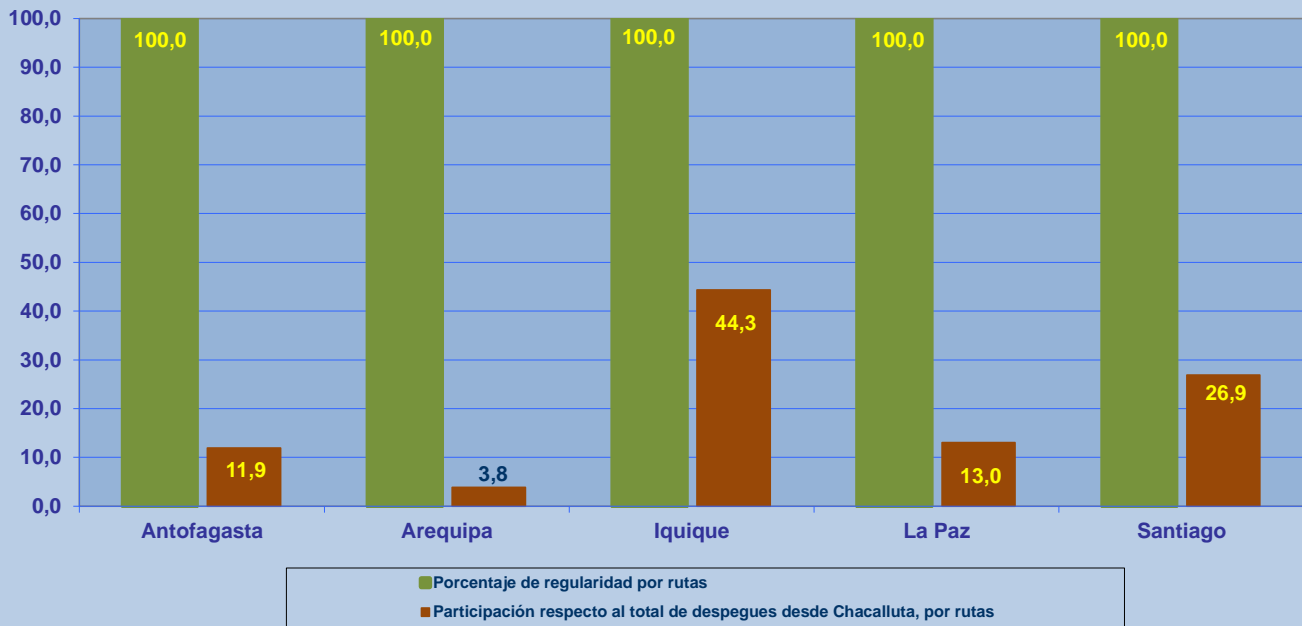
REGULARIDAD Y PUNTUALIDAD POR LINEAS AEREAS EN DESPEGUES NACIONALES E INTERNACIONALES

Aeropuerto de Origen: Chacalluta de ARICA

La información publicada considera vuelos desde Aeropuerto de Origen hasta el primer punto de aterrizaje.

REGULARIDAD DE LOS VUELOS

Periodo: Julio - Septiembre 2012



PUNTUALIDAD DE LOS VUELOS

Periodo: Julio - Septiembre 2012

