



30-04-2013

INFORME DE REGULARIDAD Y PUNTUALIDAD POR RUTAS DE VUELOS

PERIODO: ENERO - MARZO 2013

Aeropuerto: Chacalluta de ARICA

Regularidad y puntualidad de los despegues internacionales y nacionales realizados desde el aeropuerto Chacalluta de Arica, hasta el primer punto de aterrizaje.

Líneas Aéreas y Aeropuertos de Destino	Porcentaje Vuelos (%)		Cantidad de Despegues	Promedio Minutos Atrasos
	Regularidad	Puntualidad		
<u>Líneas Aéreas que operan</u>				
Lan Airlines	100,0	69,4	333	46
Sky Airline	100,0	49,9	399	50
Total Arica	100,0	58,7	732	49
<u>Ciudades que cubre</u>				
Antofagasta	100,0	20,0	90	45
Arequipa	100,0	76,9	26	31
Calama	100,0	100,0	1	
Iquique	100,0	62,1	282	60
La Paz	100,0	52,2	90	43
Santiago	100,0	69,5	243	41
Total Arica	100,0	58,7	732	49



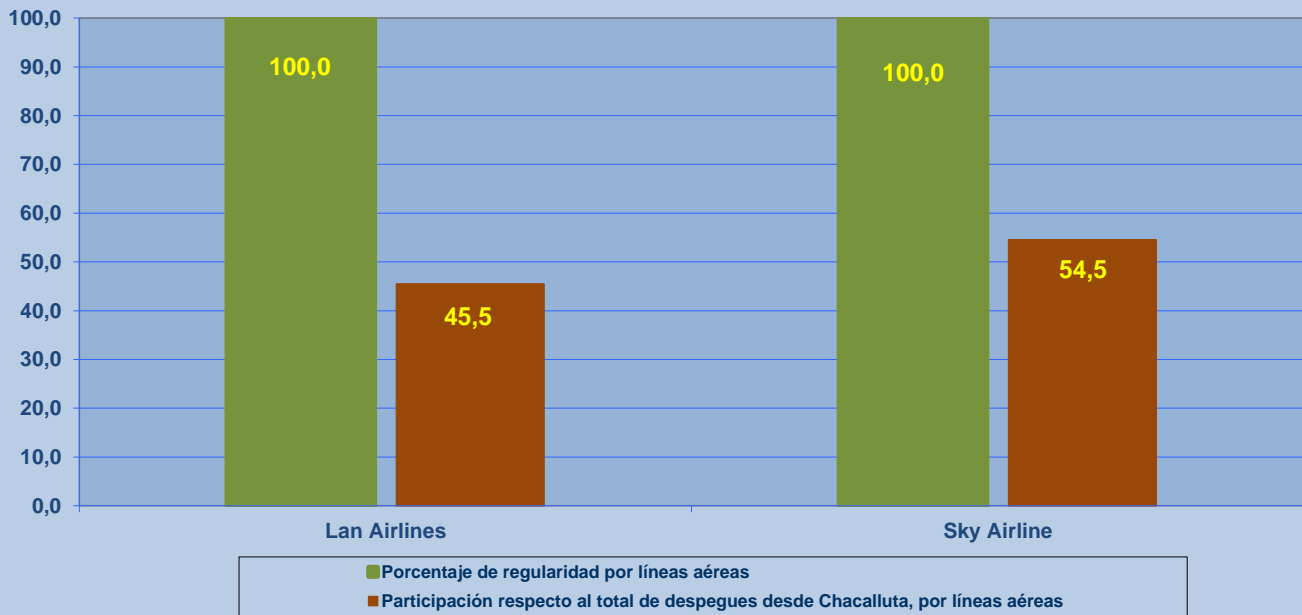
REGULARIDAD Y PUNTUALIDAD POR LINEAS AEREAS EN DESPEGUES NACIONALES E INTERNACIONALES

Aeropuerto de Origen: Chacalluta de ARICA

La información publicada considera vuelos desde Aeropuerto de Origen hasta el primer punto de aterrizaje.

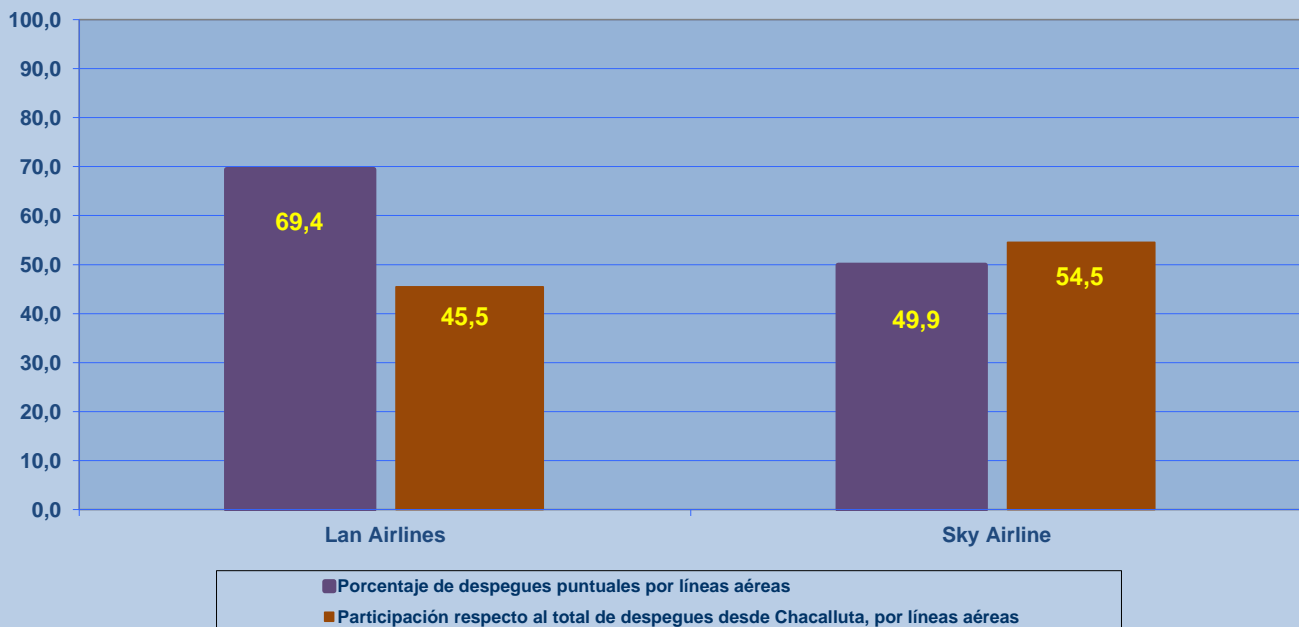
REGULARIDAD DE LOS VUELOS

Periodo: Enero - Marzo 2013



PUNTUALIDAD DE LOS VUELOS

Periodo: Enero - Marzo 2013





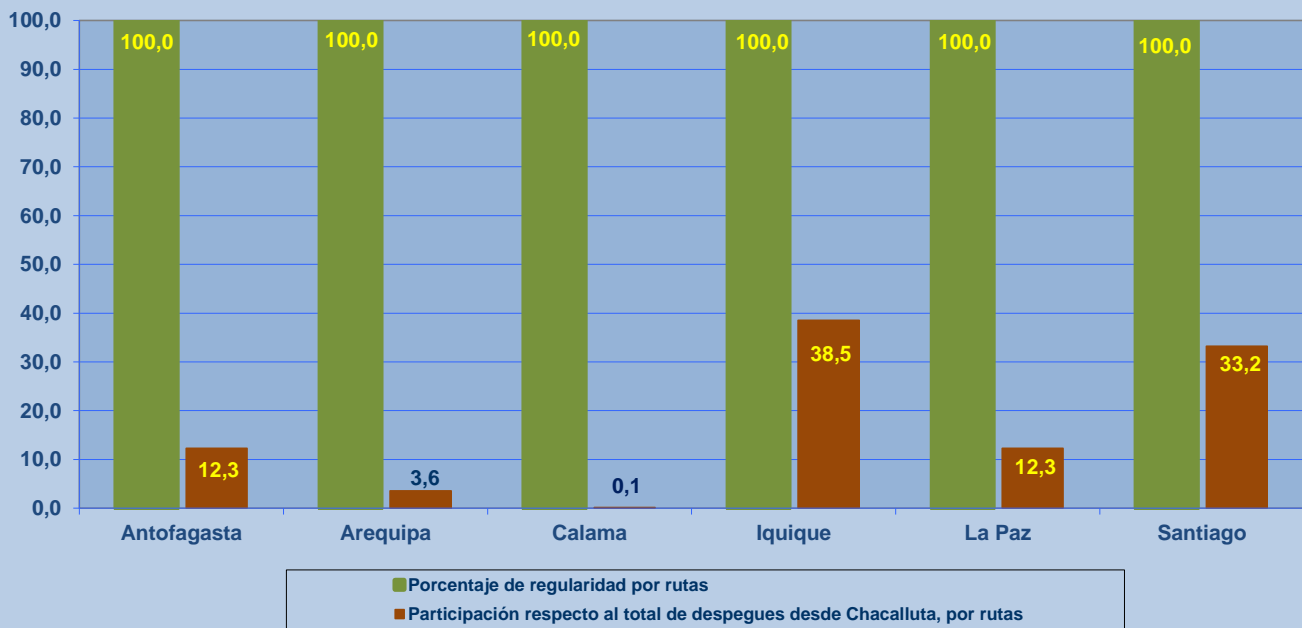
REGULARIDAD Y PUNTUALIDAD POR LINEAS AEREAS EN DESPEGUES NACIONALES E INTERNACIONALES

Aeropuerto de Origen: Chacalluta de ARICA

La información publicada considera vuelos desde Aeropuerto de Origen hasta el primer punto de aterrizaje.

REGULARIDAD DE LOS VUELOS

Periodo: Enero - Marzo 2013



PUNTUALIDAD DE LOS VUELOS

Periodo: Enero - Marzo 2013

