



Jac
JUNTA DE AERONÁUTICA CIVIL



Junta de
Aeronáutica
Civil
Ministerio de
Transportes y
Telecomunicaciones
Gobierno de Chile

30-01-2013

INFORME DE REGULARIDAD Y PUNTUALIDAD POR RUTAS DE VUELOS

PERIODO: OCTUBRE - DICIEMBRE 2012

Aeropuerto: Chacalluta de ARICA

Regularidad y puntualidad de los despegues internacionales y nacionales realizados desde el aeropuerto Chacalluta de Arica, hasta el primer punto de aterrizaje.

Líneas Aéreas y Aeropuertos de Destino	Porcentaje Vuelos (%)		Cantidad de Despegues	Promedio Minutos Atrasos
	Regularidad	Puntualidad		
<u>Líneas Aéreas que operan</u>				
Lan Airlines	100,0	69,6	276	30
Sky Airline	98,5	65,8	403	52
Total Arica	99,1	67,3	679	44
<u>Ciudades que cubre</u>				
Antofagasta	94,4	45,9	85	42
Arequipa	100,0	65,4	26	45
Iquique	99,7	71,3	289	40
La Paz	100,0	59,8	92	60
Santiago	100,0	74,9	187	40
Total Arica	99,1	67,3	679	44



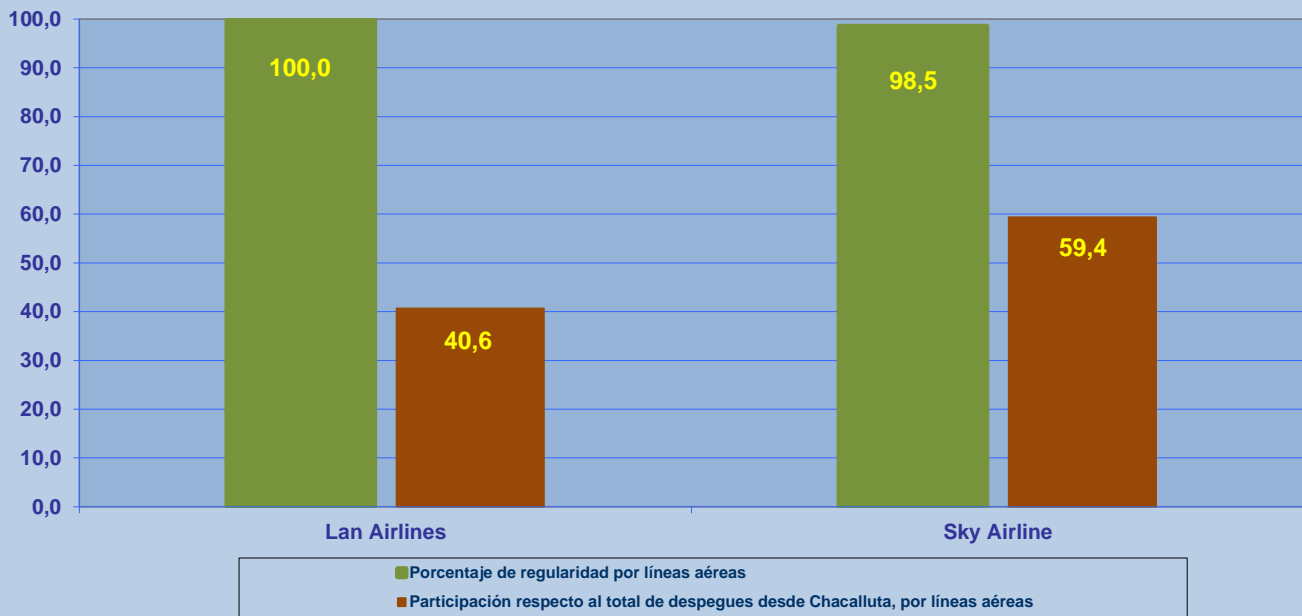
REGULARIDAD Y PUNTUALIDAD POR LINEAS AEREAS EN DESPEGUES NACIONALES E INTERNACIONALES

Aeropuerto de Origen: Chacalluta de ARICA

La información publicada considera vuelos desde Aeropuerto de Origen hasta el primer punto de aterrizaje.

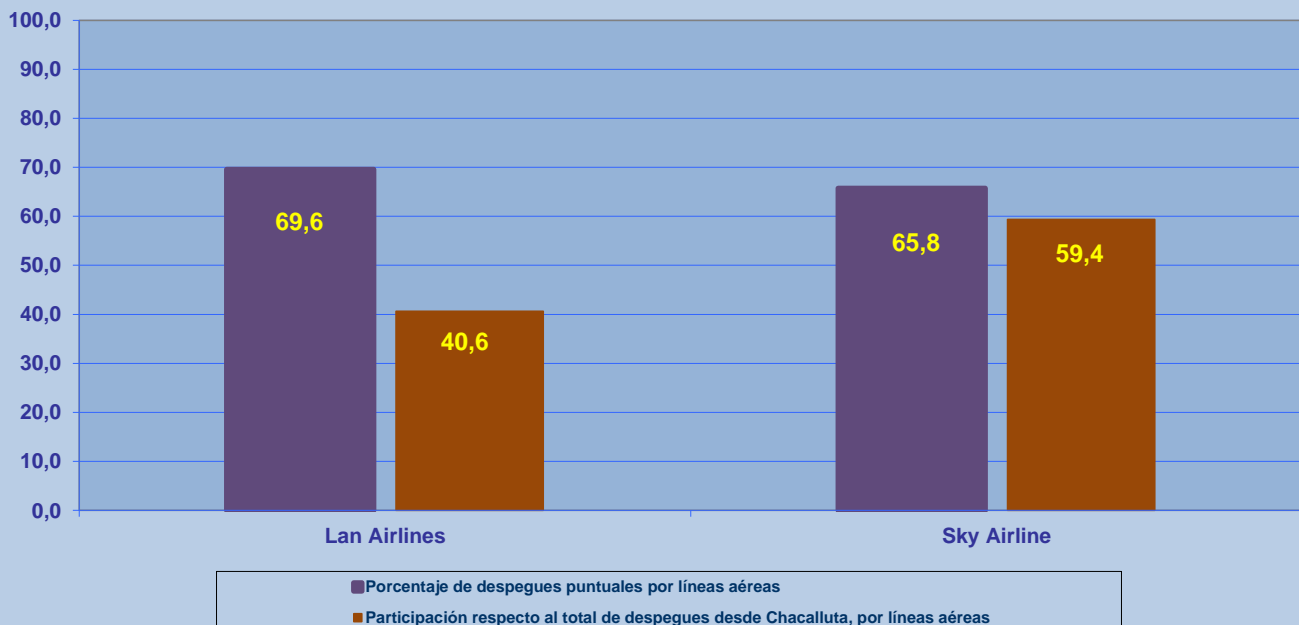
REGULARIDAD DE LOS VUELOS

Periodo: Octubre - Diciembre 2012



PUNTUALIDAD DE LOS VUELOS

Periodo: Octubre - Diciembre 2012





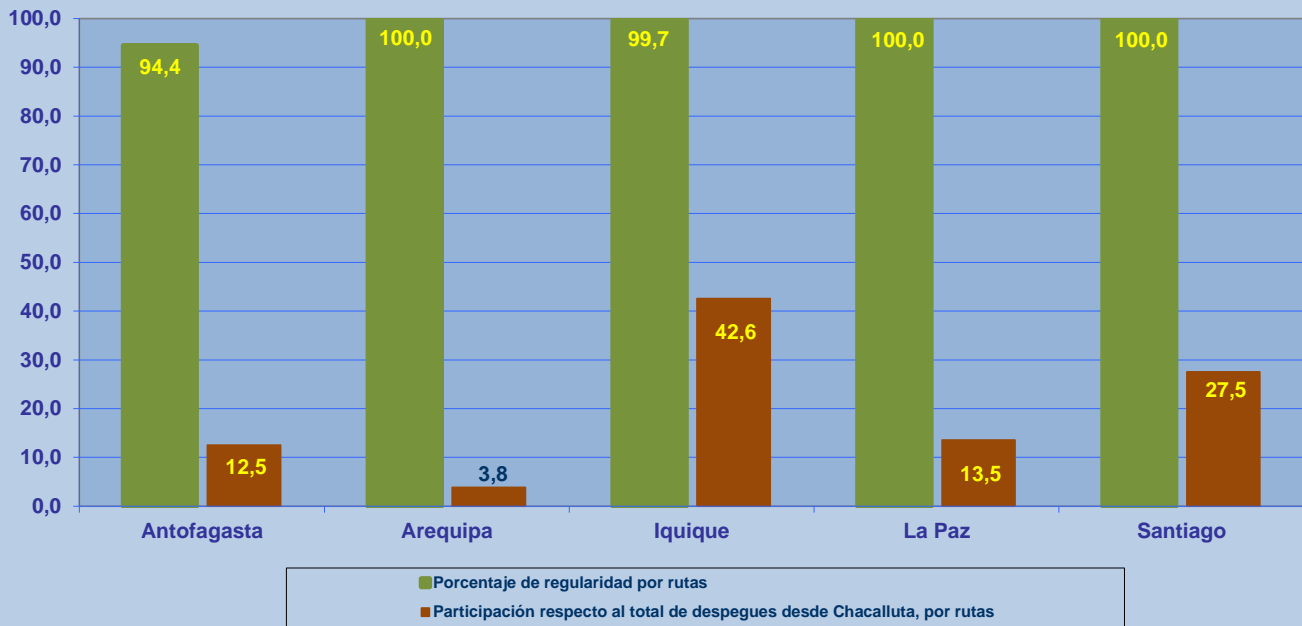
REGULARIDAD Y PUNTUALIDAD POR LINEAS AEREAS EN DESPEGUES NACIONALES E INTERNACIONALES

Aeropuerto de Origen: Chacalluta de ARICA

La información publicada considera vuelos desde Aeropuerto de Origen hasta el primer punto de aterrizaje.

REGULARIDAD DE LOS VUELOS

Periodo: Octubre - Diciembre 2012



PUNTUALIDAD DE LOS VUELOS

Periodo: Octubre - Diciembre 2012

