



31-01-2014

## INFORME DE REGULARIDAD Y PUNTUALIDAD POR RUTAS DE VUELOS

**PERIODO: OCTUBRE - DICIEMBRE 2013**

### Aeropuerto: Chacalluta de ARICA

Regularidad y puntualidad de los despegues internacionales y nacionales realizados desde el aeropuerto Chacalluta de Arica, hasta el primer punto de aterrizaje.

Líneas Aéreas y Aeropuertos de Destino	Porcentaje Vuelos (%)		Cantidad de Despegues	Promedio Minutos Atrasos
	Regularidad	Puntualidad		
<u>Líneas Aéreas que operan</u>				
Lan Airlines	100,0	81,4	296	36
Sky Airline	100,0	68,8	382	39
<b>Total Arica</b>	<b>100,0</b>	<b>74,3</b>	<b>678</b>	<b>38</b>
<u>Ciudades que cubre</u>				
Antofagasta	100,0	38,4	73	36
Iquique	100,0	77,2	294	38
La Paz	100,0	70,7	92	43
Santiago	100,0	84,0	219	38
<b>Total Arica</b>	<b>100,0</b>	<b>74,3</b>	<b>678</b>	<b>38</b>



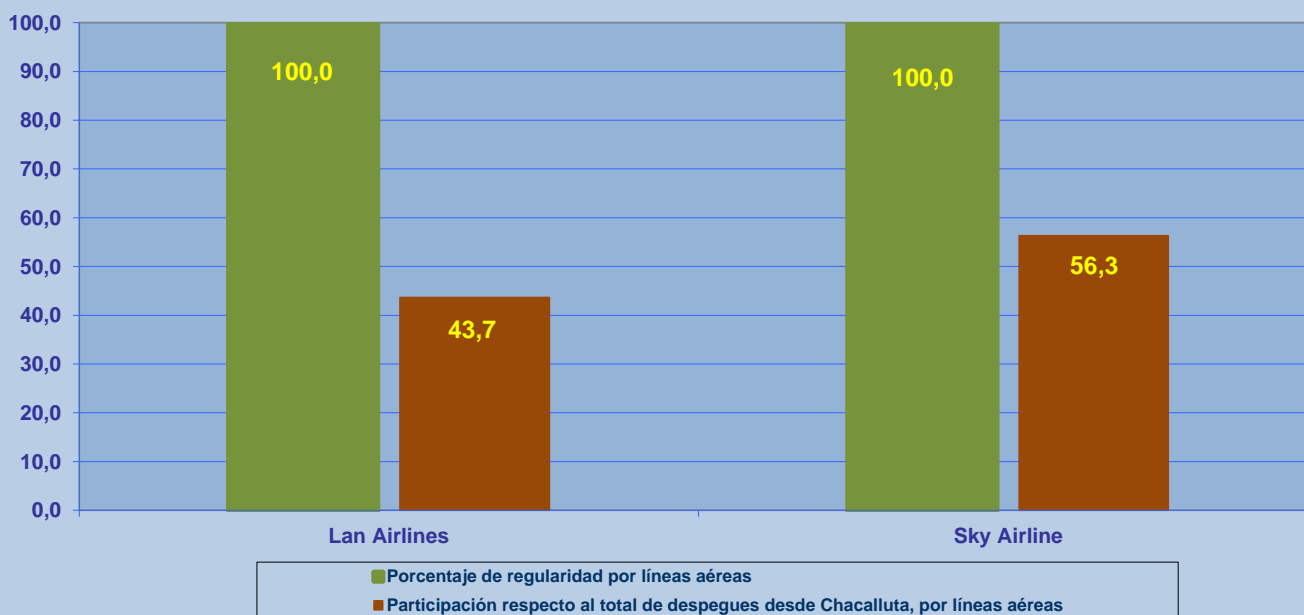
## REGULARIDAD Y PUNTUALIDAD POR LINEAS AEREAS EN DESPEGUES NACIONALES E INTERNACIONALES

**Aeropuerto de Origen: Chacalluta de ARICA**

La información publicada considera vuelos desde Aeropuerto de Origen hasta el primer punto de aterrizaje.

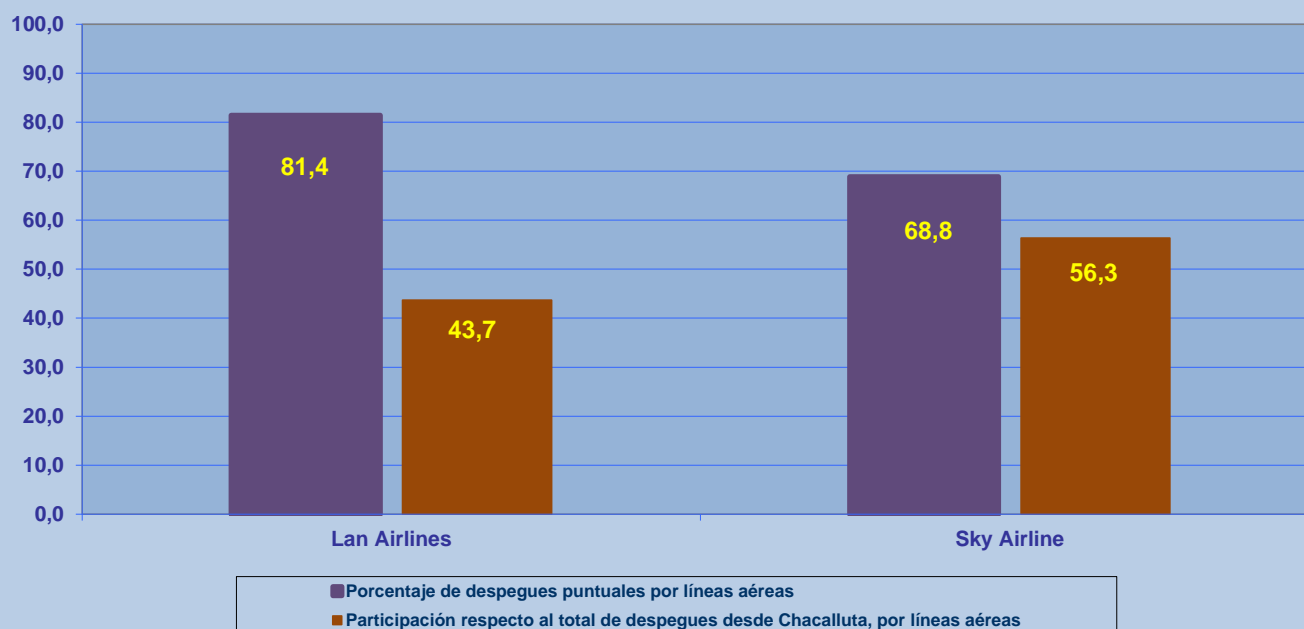
### REGULARIDAD DE LOS VUELOS

Periodo: Octubre - Diciembre 2013



### PUNTUALIDAD DE LOS VUELOS

Periodo: Octubre - Diciembre 2013



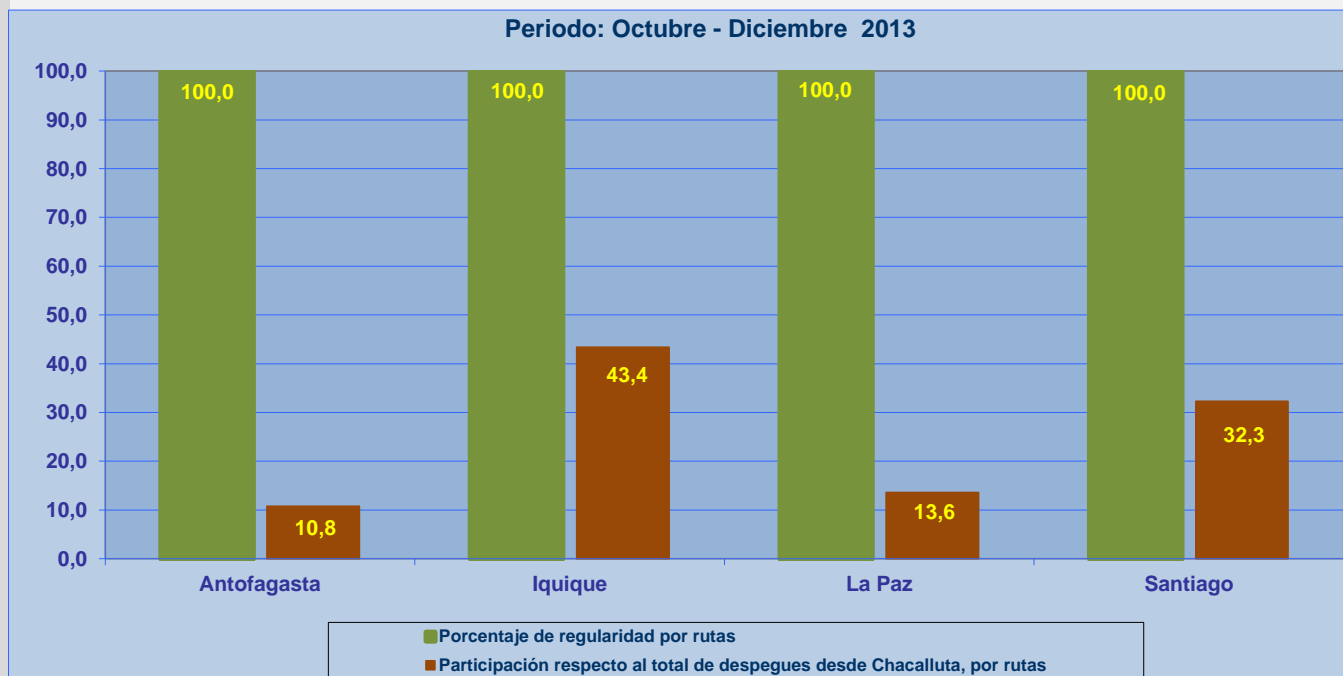


## REGULARIDAD Y PUNTUALIDAD POR LINEAS AEREAS EN DESPEGUES NACIONALES E INTERNACIONALES

### Aeropuerto de Origen: Chacalluta de ARICA

La información publicada considera vuelos desde Aeropuerto de Origen hasta el primer punto de aterrizaje.

### REGULARIDAD DE LOS VUELOS



### PUNTUALIDAD DE LOS VUELOS

