



INFORME DE REGULARIDAD Y PUNTUALIDAD POR RUTAS DE VUELOS

PERIODO: ABRIL - JUNIO 2012

Aeródromo: Balmaceda de BALMACEDA

Regularidad y puntualidad de los despegues internacionales y nacionales realizados desde el aeródromo Balmaceda de Balmaceda, hasta el primer punto de aterrizaje.

Líneas Aéreas y Aeropuertos de Destino	Porcentaje Vuelos (%)		Cantidad de Despegues	Promedio Minutos Atrasos
	Regularidad	Puntualidad		
<u>Líneas Aéreas que operan</u>				
Lan Airlines	98,5	76,9	260	86
Sky Airline	97,7	65,6	209	60
Total Balmaceda	98,1	71,9	469	72
<u>Ciudades que cubre</u>				
Puerto Montt	98,0	77,3	291	71
Punta Arenas	97,6	51,8	83	49
Santiago	100,0	73,2	82	123
Valdivia	92,3	66,7	12	48
Puerto Natales	100,0	100,0	1	
Total Balmaceda	98,1	71,9	469	72



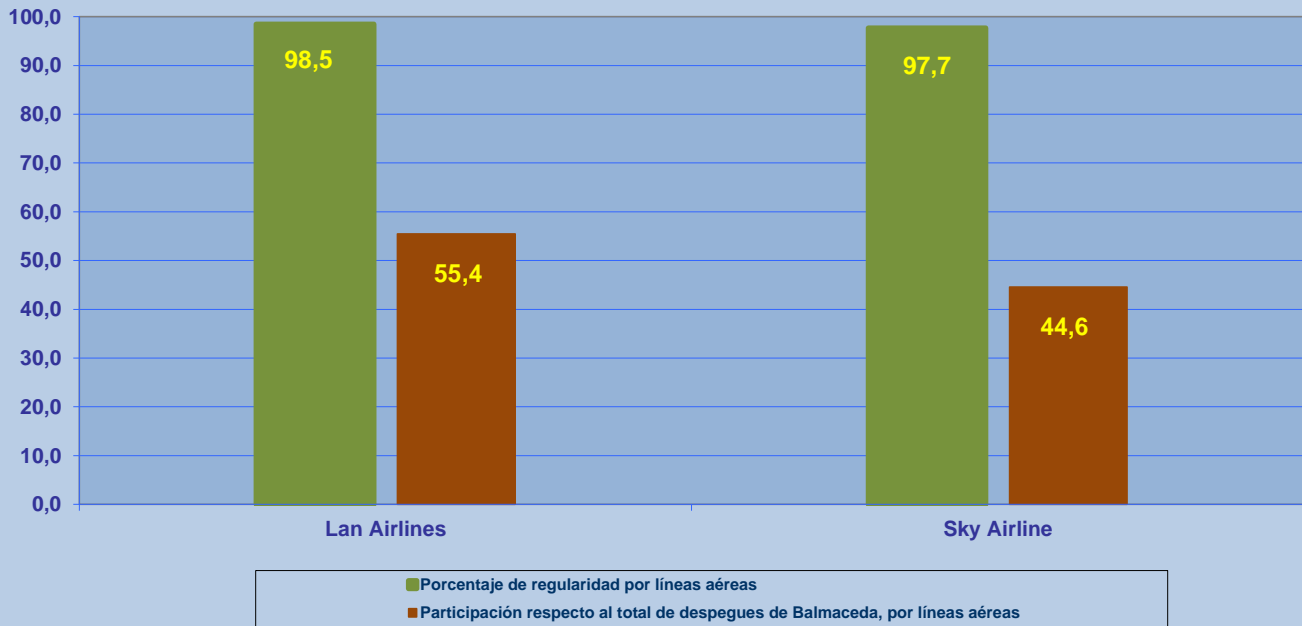
REGULARIDAD Y PUNTUALIDAD POR LINEAS AEREAS EN DESPEGUES NACIONALES E INTERNACIONALES

Aeródromo de Origen: Balmaceda de BALMACEDA

La información publicada considera vuelos desde Aeropuerto de Origen hasta el primer punto de aterrizaje.

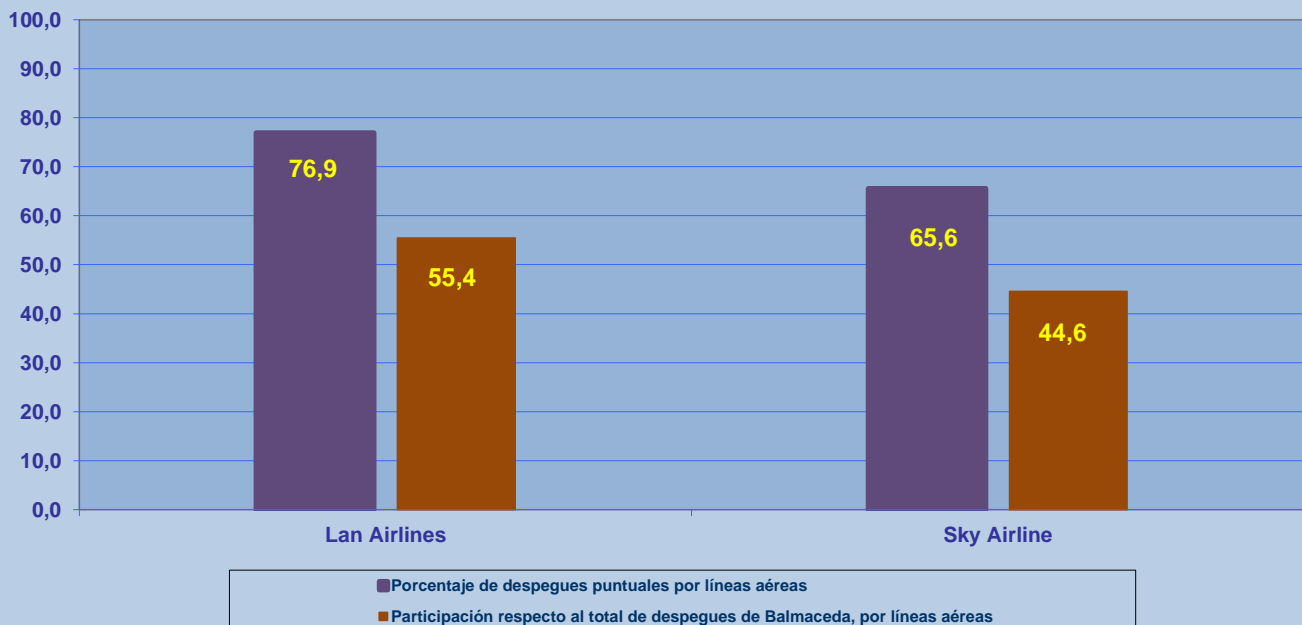
REGULARIDAD DE LOS VUELOS

Periodo: Abril - Junio 2012



PUNTUALIDAD DE LOS VUELOS

Periodo: Abril - Junio 2012





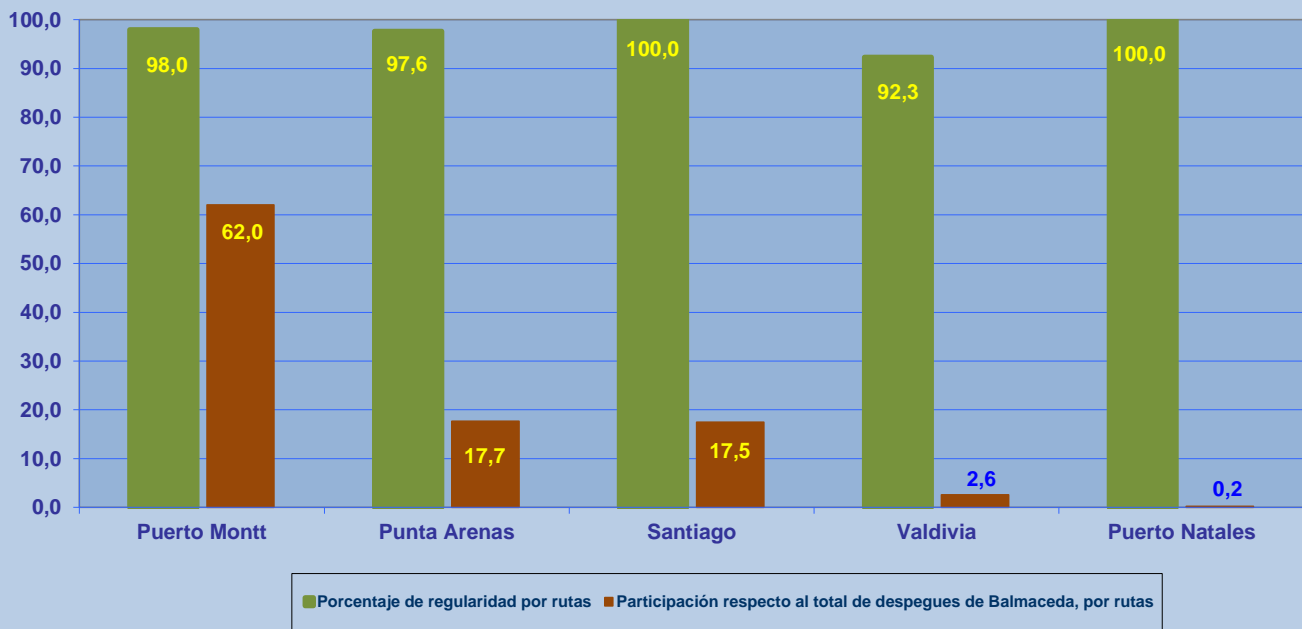
REGULARIDAD Y PUNTUALIDAD POR LINEAS AEREAS EN DESPEGUES NACIONALES E INTERNACIONALES

Aeródromo de Origen: Balmaceda de BALMACEDA

La información publicada considera vuelos desde Aeropuerto de Origen hasta el primer punto de aterrizaje.

REGULARIDAD DE LOS VUELOS

Periodo: Abril- Junio 2012



PUNTUALIDAD DE LOS VUELOS

Periodo: Abril - Junio 2012

