



## INFORME DE REGULARIDAD Y PUNTUALIDAD POR RUTAS DE VUELOS

**PERIODO: ABRIL - JUNIO 2011**

### Aeródromo: Balmaceda de BALMACEDA

Regularidad y puntualidad de los despegues internacionales y nacionales realizados desde el aerodromo Balmaceda de Balmaceda, hasta el primer punto de aterrizaje.

Líneas Aéreas y Aeropuertos de Destino	Porcentaje Vuelos (%)		Cantidad de Despegues	Promedio Minutos Atrasos
	Regularidad	Puntualidad		
<u>Líneas Aéreas que operan</u>				
Lan Airlines	99,5	70,3	182	75
Sky Airline	100,0	48,1	187	58
<b>Total Balmaceda</b>	<b>99,7</b>	<b>59,1</b>	<b>369</b>	<b>64</b>
<u>Ciudades que cubre</u>				
Puerto Montt	99,6	61,4	264	68
Punta Arenas	100,0	49,5	91	58
Santiago	100,0	100,0	1	
Valdivia	100,0	76,9	13	33
<b>Total Balmaceda</b>	<b>99,7</b>	<b>59,1</b>	<b>369</b>	<b>64</b>



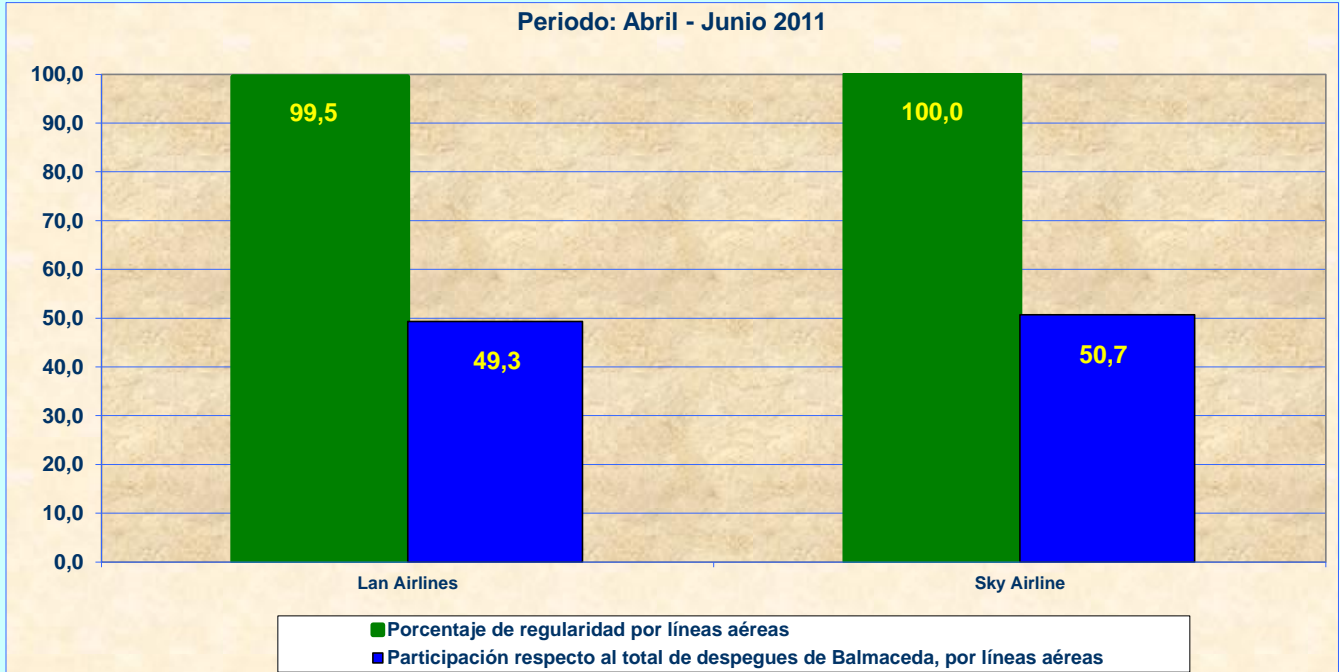
## REGULARIDAD Y PUNTUALIDAD POR LINEAS AEREAS EN DESPEGUES NACIONALES E INTERNACIONALES

**Aeródromo de Origen: Balmaceda de BALMACEDA**

La información publicada considera vuelos desde Aeropuerto de Origen hasta el primer punto de aterrizaje.

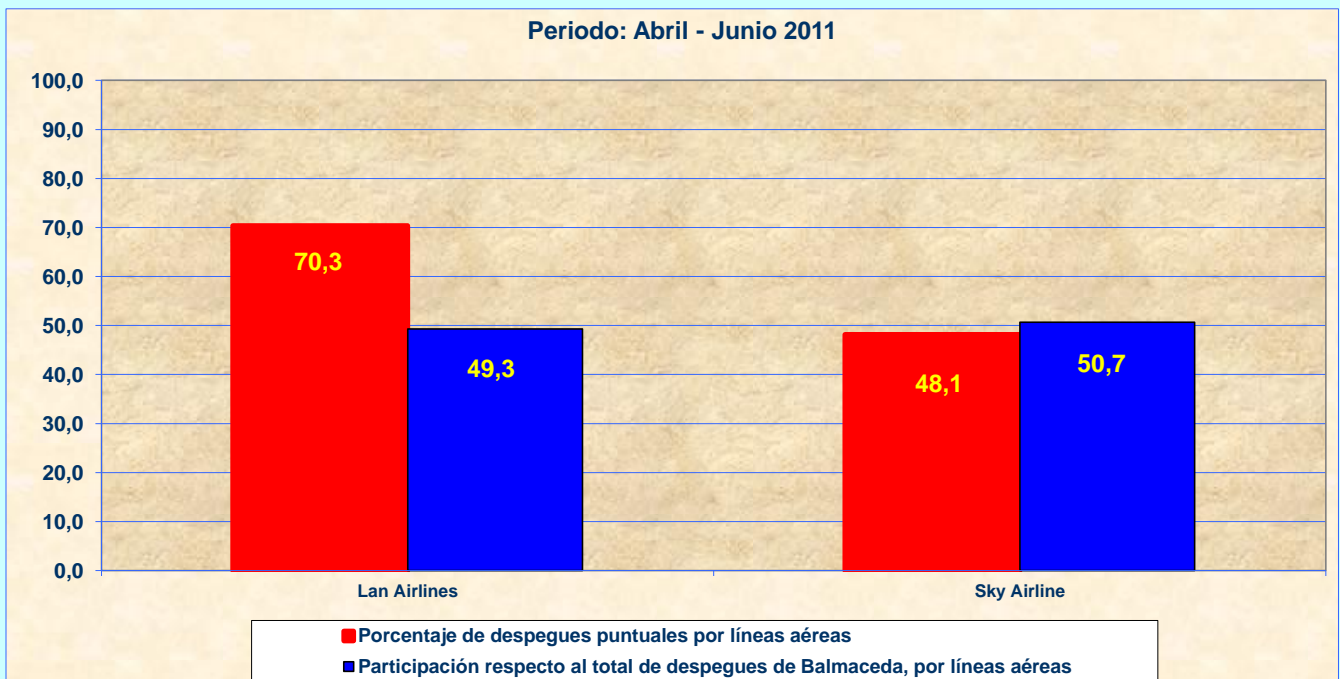
### REGULARIDAD DE LOS VUELOS

Periodo: Abril - Junio 2011



### PUNTUALIDAD DE LOS VUELOS

Periodo: Abril - Junio 2011



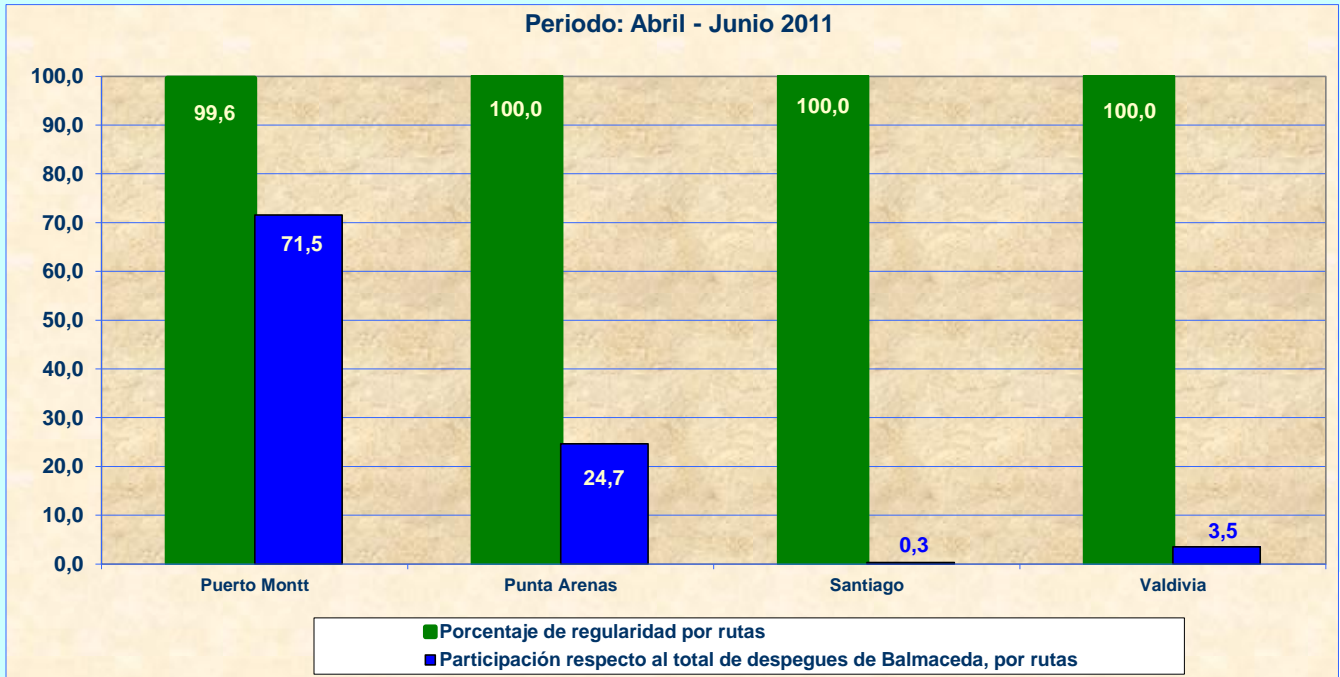


## REGULARIDAD Y PUNTUALIDAD POR RUTAS EN DESPEGUES NACIONALES E INTERNACIONALES

### Aeródromo de Origen: Balmaceda de BALMACEDA

La información publicada considera vuelos desde Aeropuerto de Origen hasta el primer punto de aterrizaje.

### REGULARIDAD DE LOS VUELOS



### PUNTUALIDAD DE LOS VUELOS

