



INFORME DE REGULARIDAD Y PUNTUALIDAD POR RUTAS DE VUELOS

PERIODO: ENERO - MARZO 2011

Aeródromo: Balmaceda de BALMACEDA

Regularidad y puntualidad de los despegues internacionales y nacionales realizados desde el aeródromo Balmaceda de Balmaceda, hasta el primer punto de aterrizaje.

Líneas Aéreas y Aeropuertos de Destino	Porcentaje Vuelos (%)		Cantidad de Despegues	Promedio Minutos Atrasos
	Regularidad	Puntualidad		
<u>Líneas Aéreas que operan</u>				
Lan Airlines	100,0	76,7	240	48
Sky Airline	100,0	86,6	179	60
Total Balmaceda	100,0	80,9	419	52
<u>Ciudades que cubre</u>				
Puerto Montt	100,0	82,3	334	54
Santiago	100,0	73,2	71	44
Temuco	100,0	100,0	1	
Valdivia	100,0	84,6	13	41
Total Balmaceda	100,0	80,9	419	52



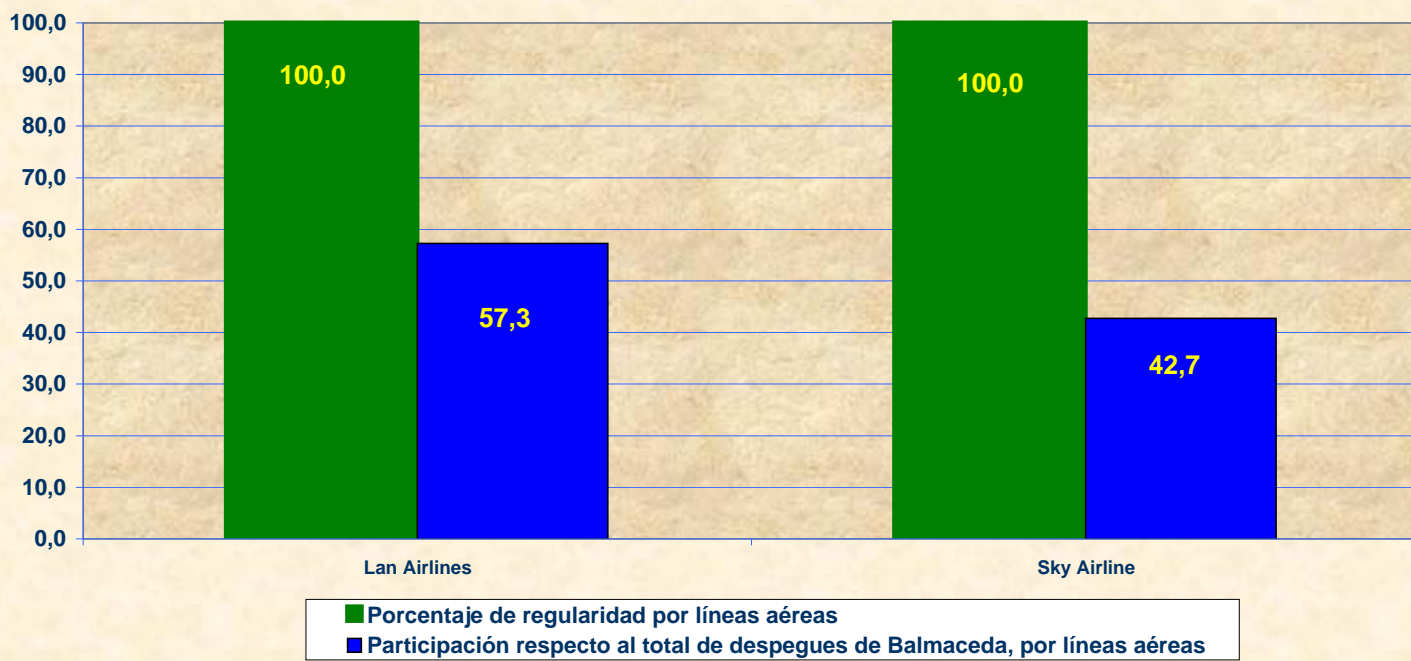
REGULARIDAD Y PUNTUALIDAD POR LINEAS AEREAS EN DESPEGUES NACIONALES E INTERNACIONALES

Aeródromo de Origen: Balmaceda de BALMACEDA

La información publicada considera vuelos desde Aeropuerto de Origen hasta el primer punto de aterrizaje.

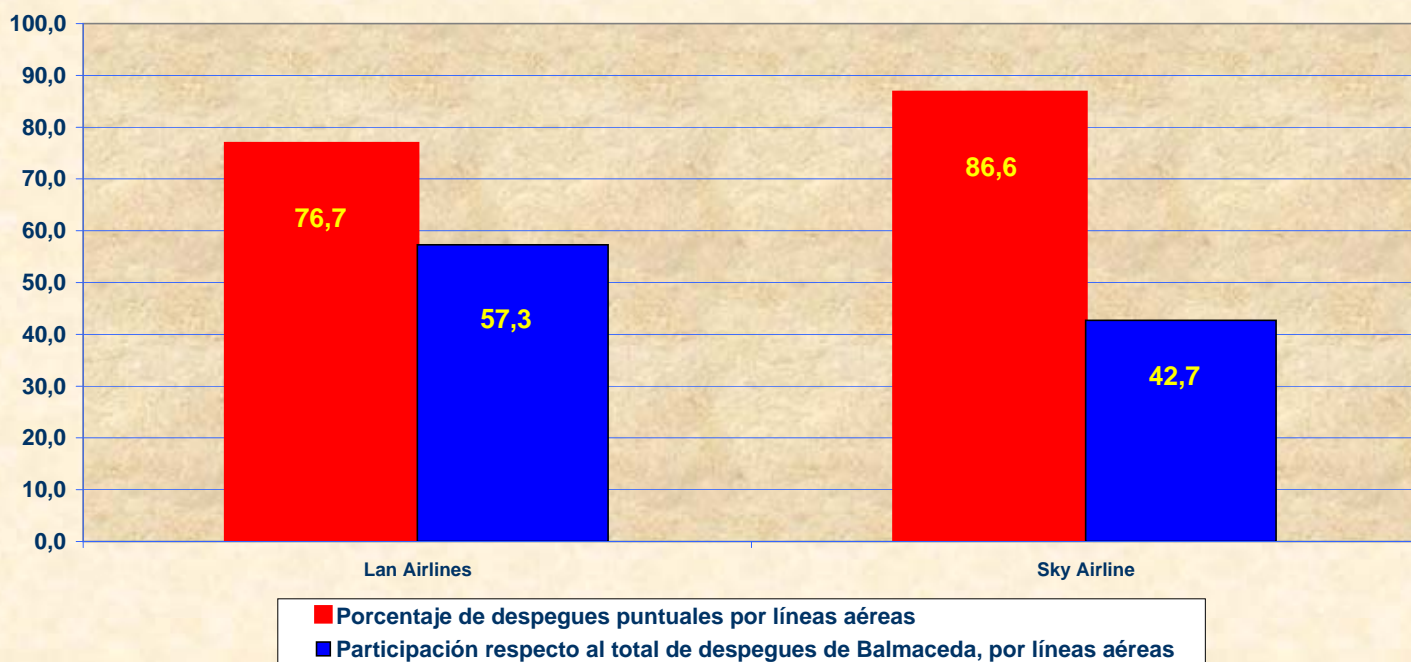
REGULARIDAD DE LOS VUELOS

Periodo: Enero - Marzo 2011



PUNTUALIDAD DE LOS VUELOS

Periodo: Enero - Marzo 2011





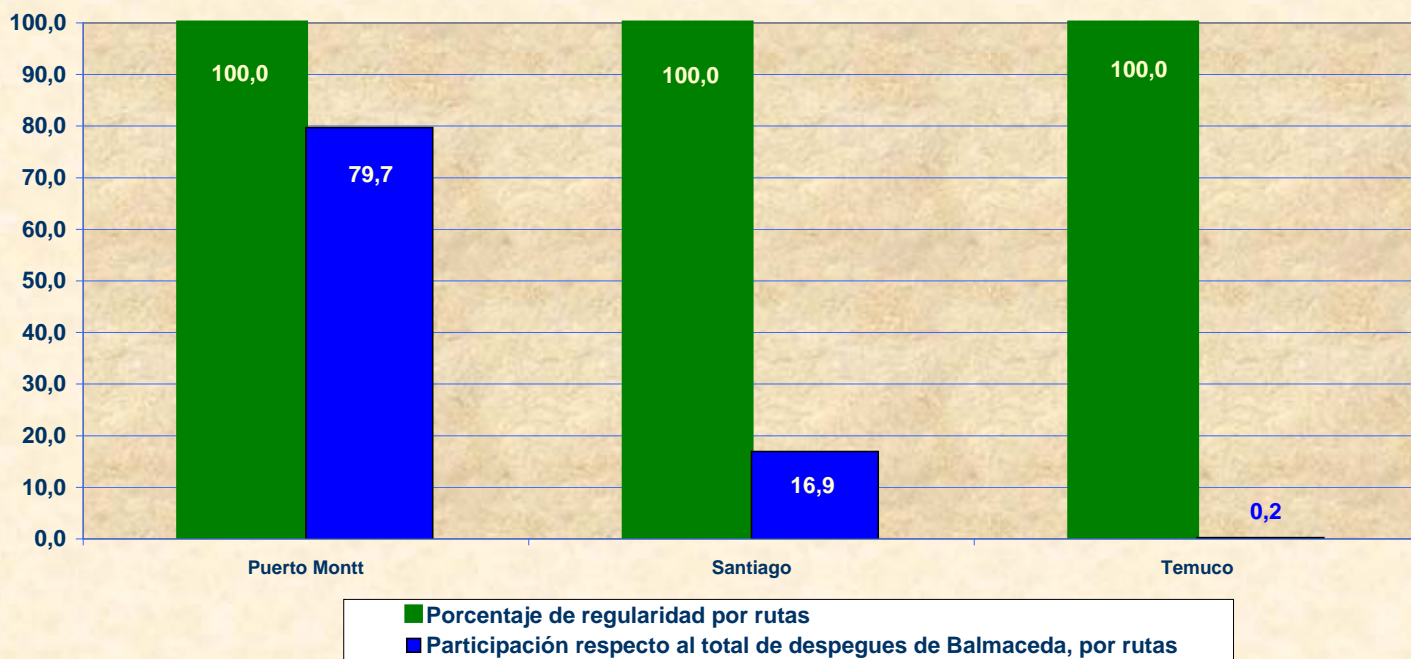
REGULARIDAD Y PUNTUALIDAD POR RUTAS EN DESPEGUES NACIONALES E INTERNACIONALES

Aeródromo de Origen: Balmaceda de BALMACEDA

La información publicada considera vuelos desde Aeropuerto de Origen hasta el primer punto de aterrizaje.

REGULARIDAD DE LOS VUELOS

Periodo: Enero - Marzo 2011



PUNTUALIDAD DE LOS VUELOS

Periodo: Enero - Marzo 2011

