



04-05-2012

## **INFORME DE REGULARIDAD Y PUNTUALIDAD POR RUTAS DE VUELOS**

**PERIODO: ENERO - MARZO 2012**

### **Aeródromo: Balmaceda de BALMACEDA**

Regularidad y puntualidad de los despegues internacionales y nacionales realizados desde el aeródromo Balmaceda de Balmaceda, hasta el primer punto de aterrizaje.

Líneas Aéreas y Aeropuertos de Destino	Porcentaje Vuelos (%)		Cantidad de Despegues	Promedio Minutos Atrasos
	Regularidad	Puntualidad		
<b><u>Líneas Aéreas que operan</u></b>				
Lan Airlines	99,7	82,4	335	38
Sky Airline	100,0	68,8	218	52
<b>Total Balmaceda</b>	<b>99,8</b>	<b>77,0</b>	<b>553</b>	<b>46</b>
<b><u>Ciudades que cubre</u></b>				
Puerto Montt	99,7	80,6	294	52
Punta Arenas	100,0	56,5	92	43
Santiago	100,0	83,1	154	35
Temuco	100,0	80,0	5	29
Valdivia	100,0	62,5	8	66
<b>Total Balmaceda</b>	<b>99,8</b>	<b>77,0</b>	<b>553</b>	<b>46</b>



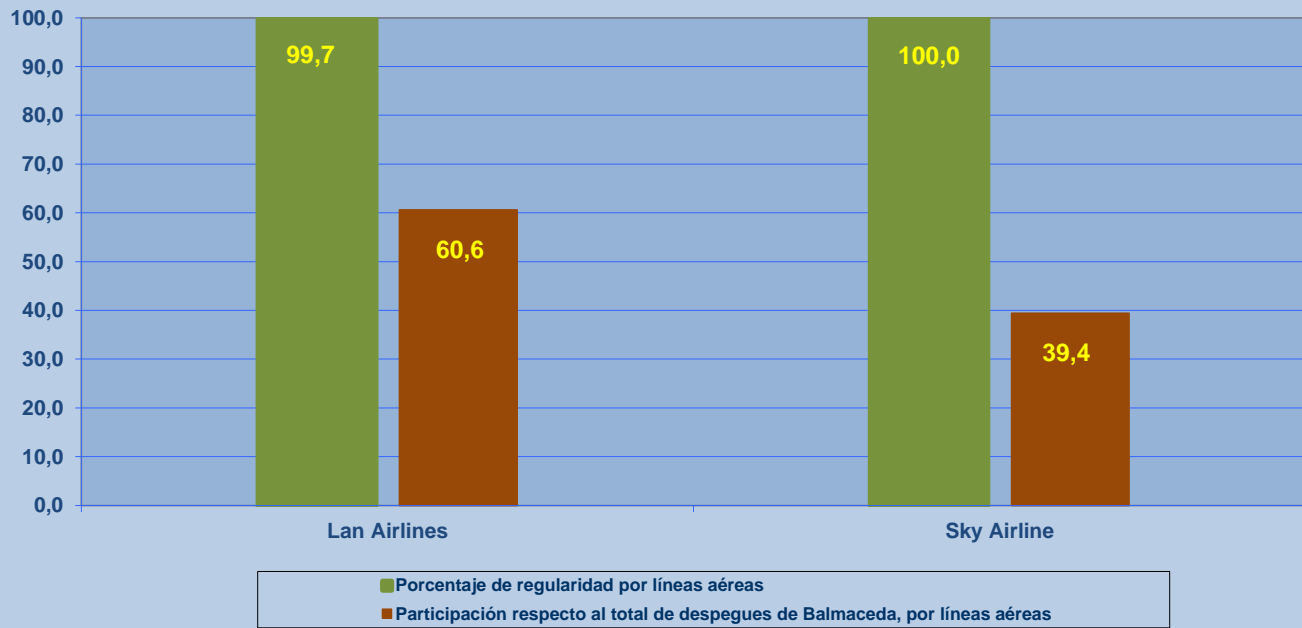
## REGULARIDAD Y PUNTUALIDAD POR LINEAS AEREAS EN DESPEGUES NACIONALES E INTERNACIONALES

**Aeródromo de Origen: Balmaceda de BALMACEDA**

La información publicada considera vuelos desde Aeropuerto de Origen hasta el primer punto de aterrizaje.

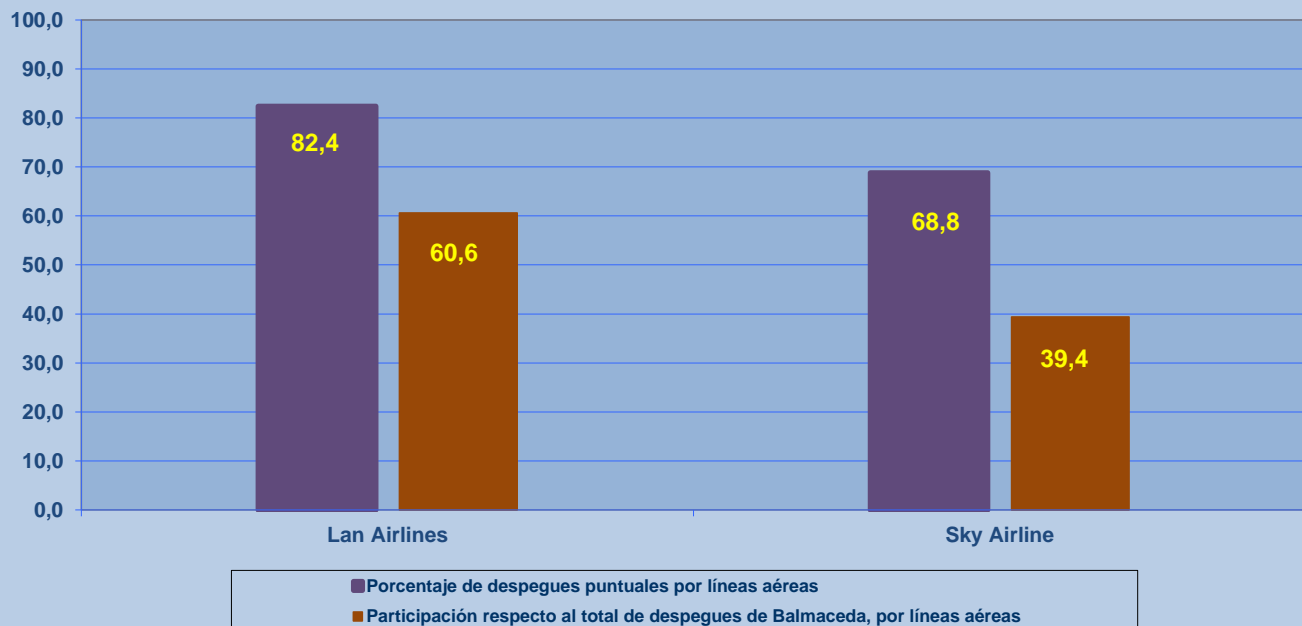
### REGULARIDAD DE LOS VUELOS

Periodo: Enero - Marzo 2012



### PUNTUALIDAD DE LOS VUELOS

Periodo: Enero - Marzo 2012





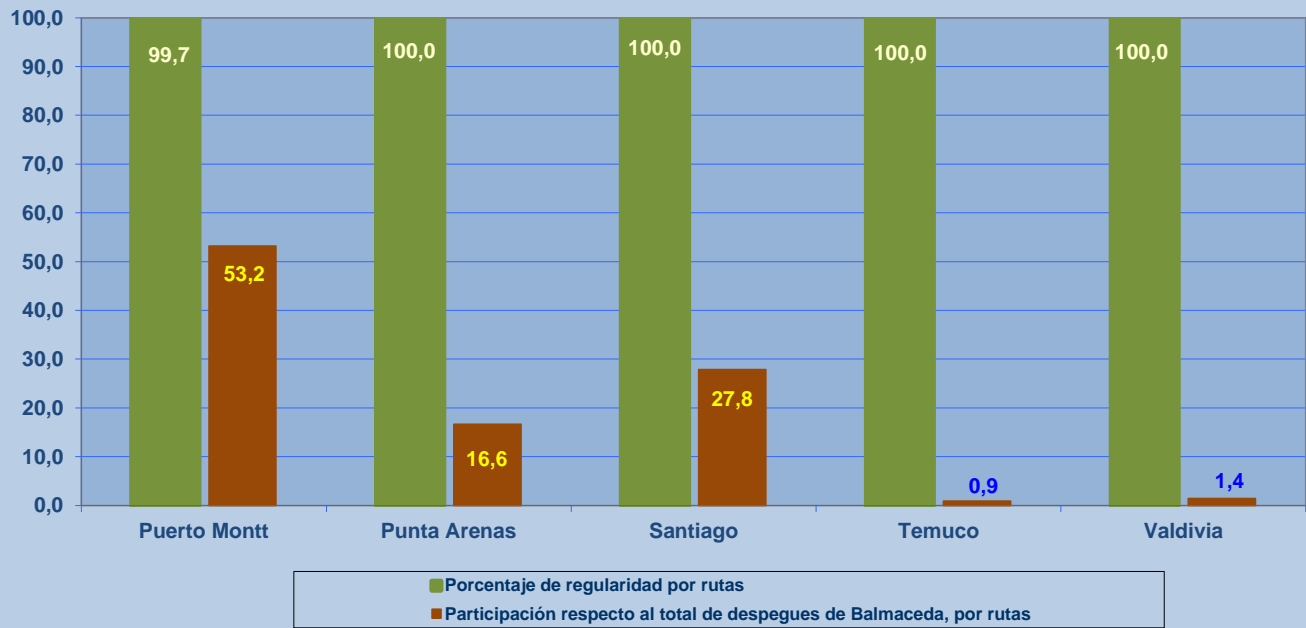
## REGULARIDAD Y PUNTUALIDAD POR LINEAS AEREAS EN DESPEGUES NACIONALES E INTERNACIONALES

### Aeródromo de Origen: Balmaceda de BALMACEDA

La información publicada considera vuelos desde Aeropuerto de Origen hasta el primer punto de aterrizaje.

### REGULARIDAD DE LOS VUELOS

Periodo: Enero - Marzo 2012



### PUNTUALIDAD DE LOS VUELOS

Periodo: Enero - Marzo 2012

