



INFORME DE REGULARIDAD Y PUNTUALIDAD POR RUTAS DE VUELOS

PERIODO: JULIO - SEPTIEMBRE 2011

Aeródromo: Balmaceda de BALMACEDA

Regularidad y puntualidad de los despegues internacionales y nacionales realizados desde el aerodromoo Balmaceda de Balmaceda, hasta el primer punto de aterrizaje.

Líneas Aéreas y Aeropuertos de Destino	Porcentaje Vuelos (%)		Cantidad de Despegues	Promedio Minutos Atrasos
	Regularidad	Puntualidad		
<u>Líneas Aéreas que operan</u>				
Lan Airlines	99,5	66,5	191	68
Sky Airline	98,7	48,1	235	63
Total Balmaceda	99,1	56,3	426	64
<u>Ciudades que cubre</u>				
Concepcion	100,0	0,0	1	79
Puerto Montt	99,4	63,2	310	71
Punta Arenas	97,8	37,8	90	50
Santiago	100,0	38,5	13	54
Valdivia	100,0	41,7	12	86
Total Balmaceda	99,1	56,3	426	64

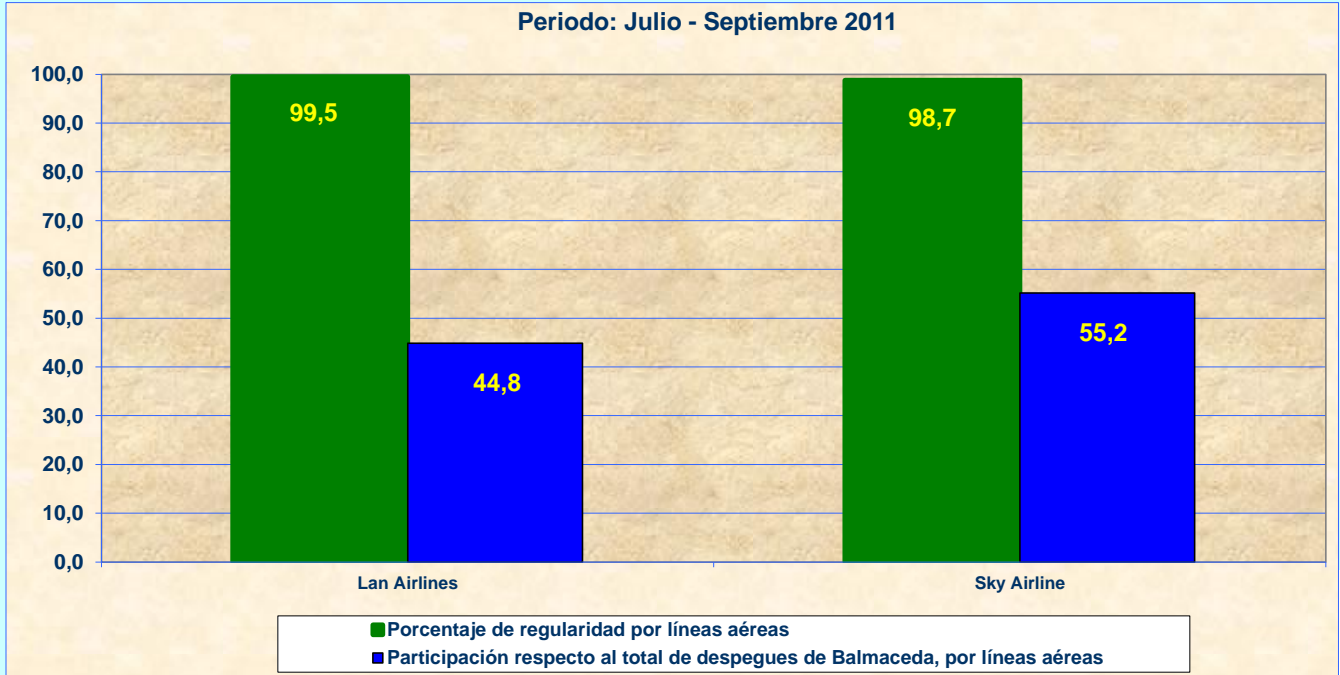


REGULARIDAD Y PUNTUALIDAD POR LINEAS AEREAS EN DESPEGUES NACIONALES E INTERNACIONALES

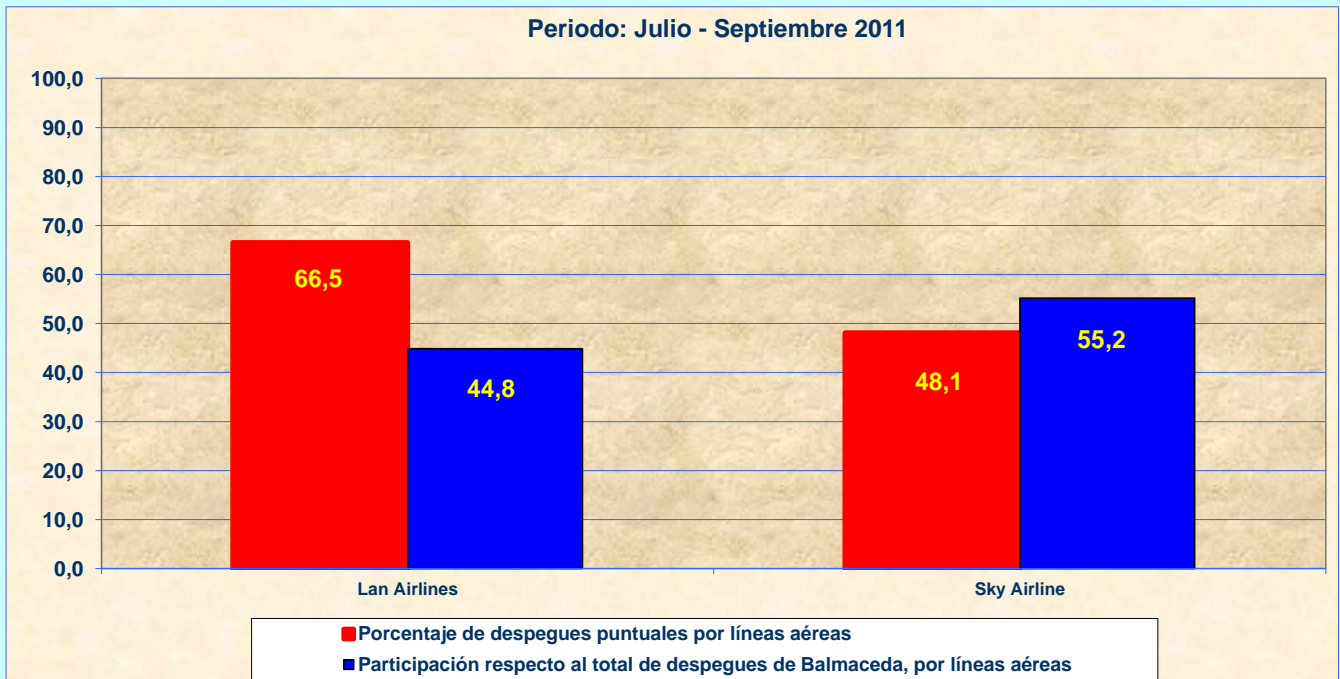
Aeródromo de Origen: Balmaceda de BALMACEDA

La información publicada considera vuelos desde Aeropuerto de Origen hasta el primer punto de aterrizaje.

REGULARIDAD DE LOS VUELOS



PUNTUALIDAD DE LOS VUELOS



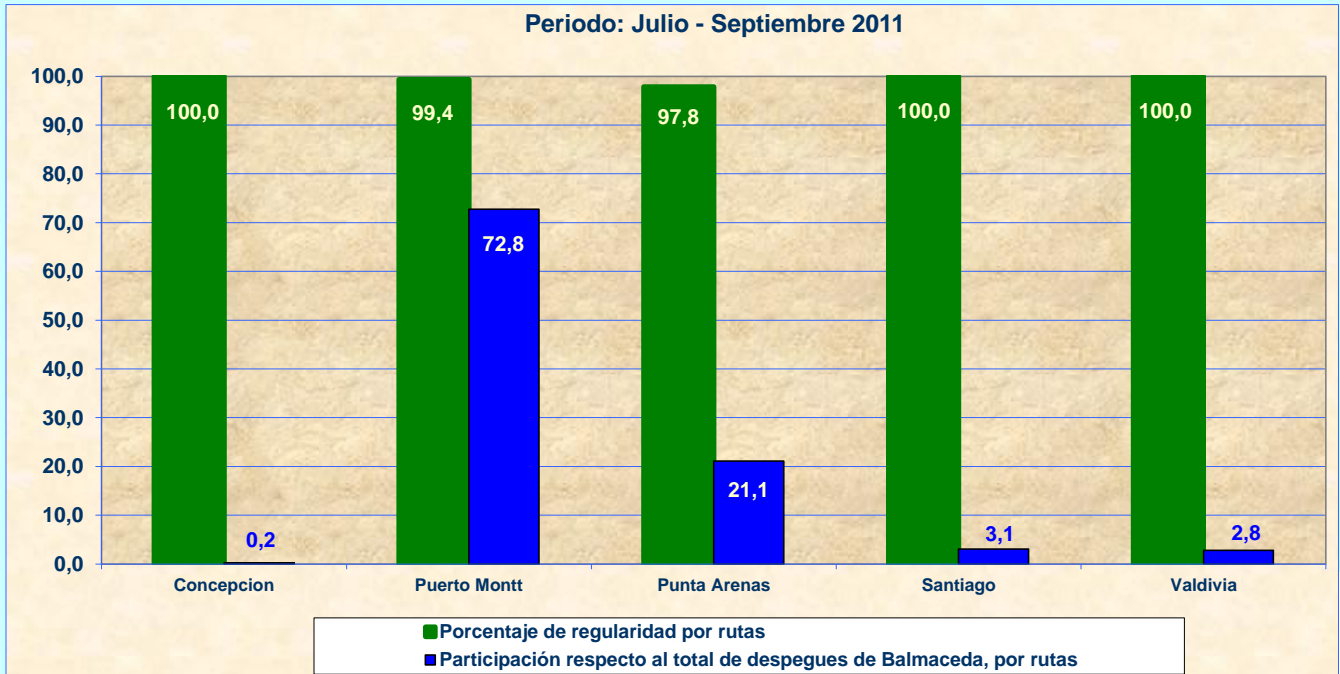


REGULARIDAD Y PUNTUALIDAD POR RUTAS EN DESPEGUES NACIONALES E INTERNACIONALES

Aeródromo de Origen: Balmaceda de BALMACEDA

La información publicada considera vuelos desde Aeropuerto de Origen hasta el primer punto de aterrizaje.

REGULARIDAD DE LOS VUELOS



PUNTUALIDAD DE LOS VUELOS

