



31-01-2014

## INFORME DE REGULARIDAD Y PUNTUALIDAD POR RUTAS DE VUELOS

**PERIODO: OCTUBRE - DICIEMBRE 2013**

**Aeródromo: Balmaceda de BALMACEDA**

Regularidad y puntualidad de los despegues internacionales y nacionales realizados desde el aeródromo Balmaceda de Balmaceda, hasta el primer punto de aterrizaje.

Líneas Aéreas y Aeropuertos de Destino	Porcentaje Vuelos (%)		Cantidad de Despegues	Promedio Minutos Atrasos
	Regularidad	Puntualidad		
<u>Líneas Aéreas que operan</u>				
Lan Airlines	100,0	93,4	273	41
Sky Airline	100,0	84,9	106	62
<b>Total Balmaceda</b>	<b>100,0</b>	<b>91,0</b>	<b>379</b>	<b>51</b>
<u>Ciudades que cubre</u>				
Puerto Montt	100,0	91,6	273	58
Punta Arenas	100,0	92,3	13	22
Santiago	100,0	89,2	93	36
<b>Total Balmaceda</b>	<b>100,0</b>	<b>91,0</b>	<b>379</b>	<b>51</b>



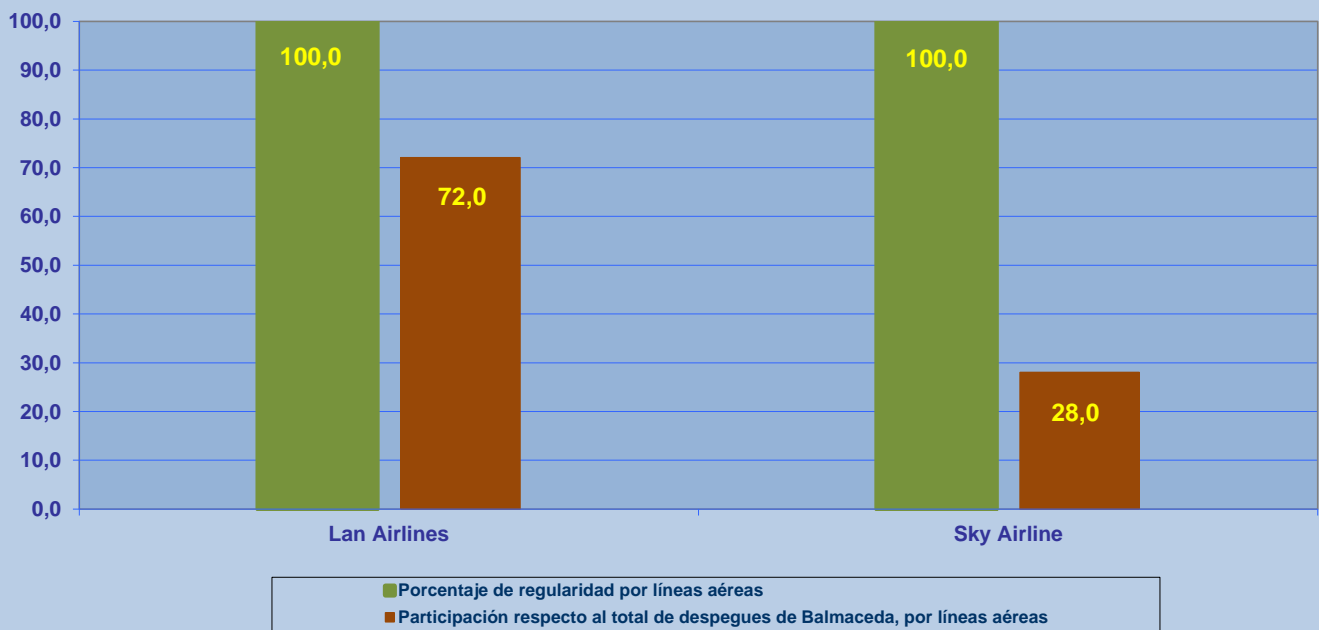
## REGULARIDAD Y PUNTUALIDAD POR LINEAS AEREAS EN DESPEGUES NACIONALES E INTERNACIONALES

**Aeródromo de Origen: Balmaceda de BALMACEDA**

La información publicada considera vuelos desde Aeropuerto de Origen hasta el primer punto de aterrizaje.

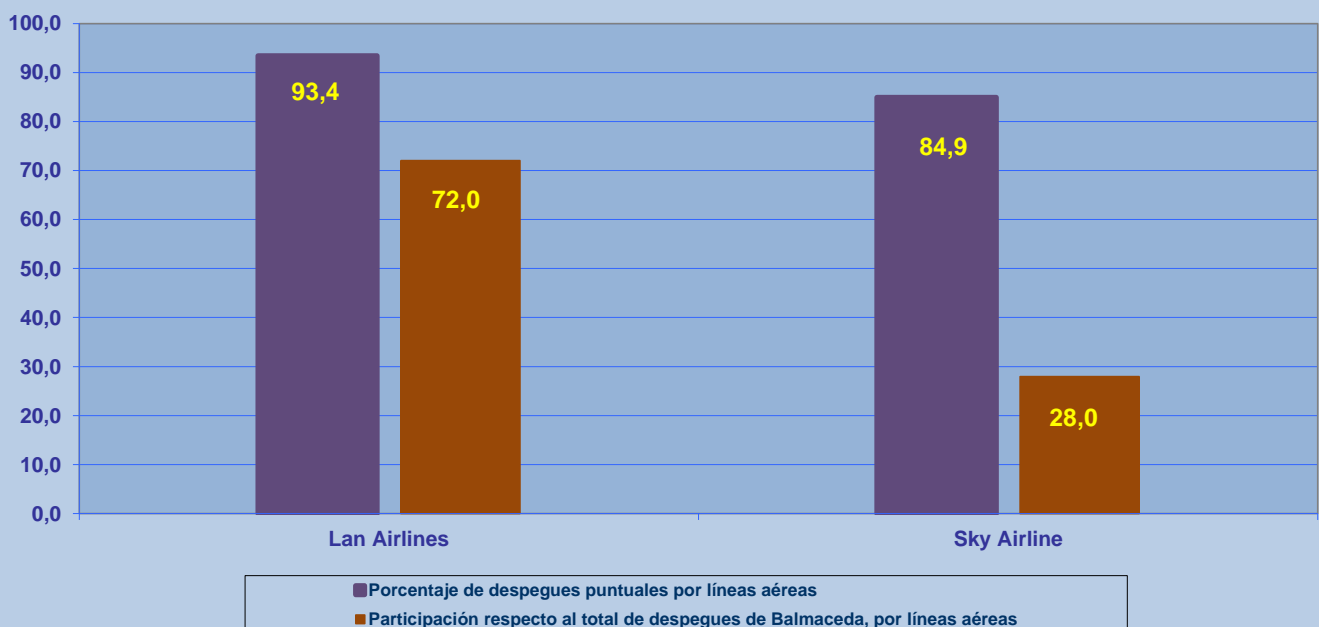
### REGULARIDAD DE LOS VUELOS

Periodo: Octubre - Diciembre 2013



### PUNTUALIDAD DE LOS VUELOS

Periodo: Octubre - Diciembre 2013





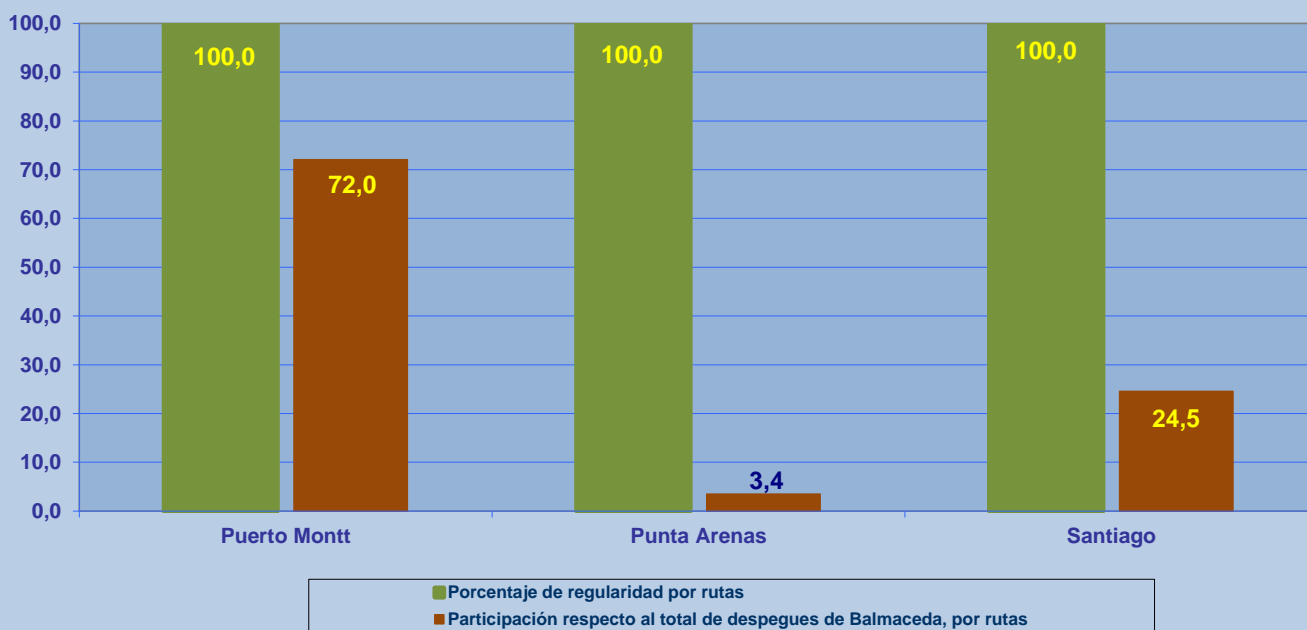
## REGULARIDAD Y PUNTUALIDAD POR LINEAS AEREAS EN DESPEGUES NACIONALES E INTERNACIONALES

**Aeródromo de Origen: Balmaceda de BALMACEDA**

La información publicada considera vuelos desde Aeropuerto de Origen hasta el primer punto de aterrizaje.

### REGULARIDAD DE LOS VUELOS

Periodo: Octubre - Diciembre 2013



### PUNTUALIDAD DE LOS VUELOS

Periodo: Octubre - Diciembre 2013

