



04-05-2012

INFORME DE REGULARIDAD Y PUNTUALIDAD POR RUTAS DE VUELOS

PERIODO: ENERO - MARZO 2012

Aeródromo: El Loa de CALAMA

Regularidad y puntualidad de los despegues internacionales y nacionales realizados desde el aeródromo El Loa de Calama, hasta el primer punto de aterrizaje.

Líneas Aéreas y Aeropuertos de Destino	Porcentaje Vuelos (%)		Cantidad de Despegues	Promedio Minutos Atrasos
	Regularidad	Puntualidad		
<u>Líneas Aéreas que operan</u>				
Lan Airlines	99,8	73,0	593	45
Pal Airlines	100,0	48,2	137	36
Sky Airline	100,0	59,5	284	46
Total Calama	99,9	65,9	1.014	43
<u>Ciudades que cubre</u>				
Antofagasta	100,0	66,3	95	41
Copiapo	100,0	75,5	53	57
Iquique	100,0	37,3	51	36
La Serena	100,0	66,7	39	58
Santiago	99,9	67,0	776	43
Total Calama	99,9	65,9	1.014	43



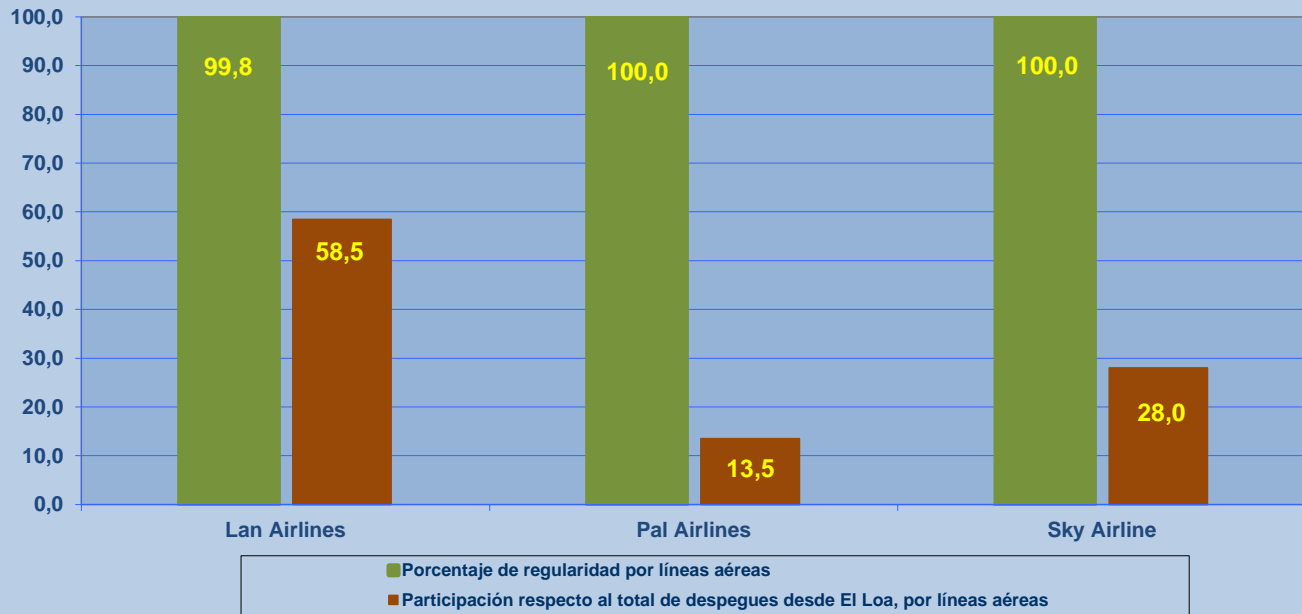
REGULARIDAD Y PUNTUALIDAD POR LINEAS AEREAS EN DESPEGUES NACIONALES E INTERNACIONALES

Aeródromo de Origen: El Loa de CALAMA

La información publicada considera vuelos desde Aeropuerto de Origen hasta el primer punto de aterrizaje.

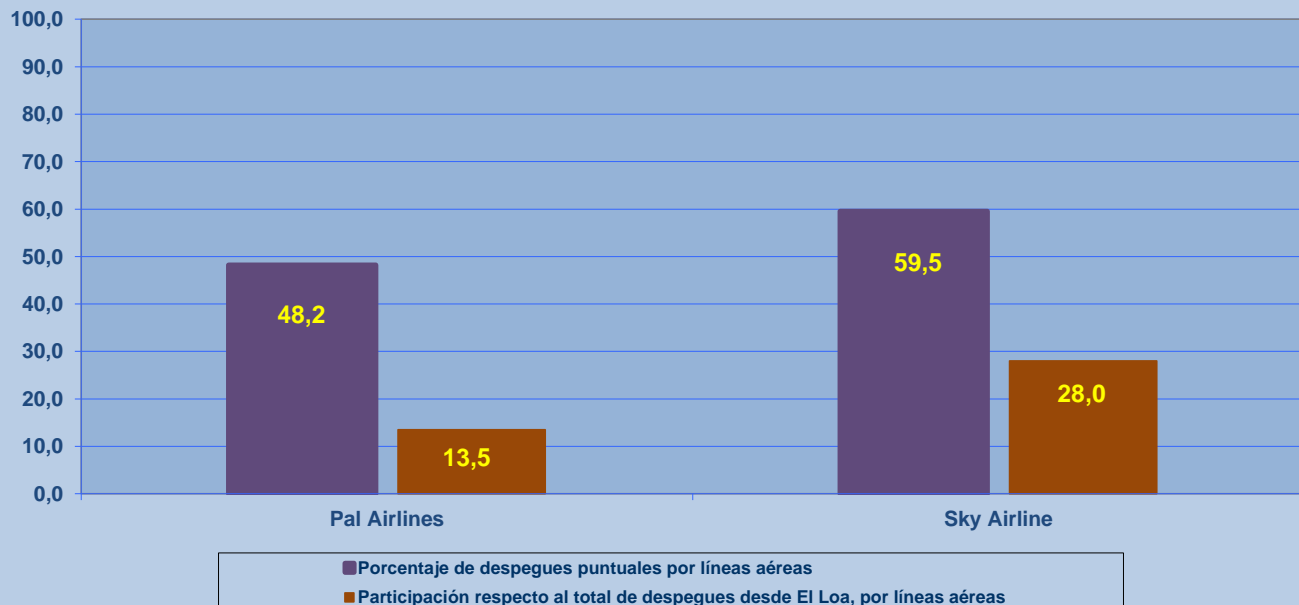
REGULARIDAD DE LOS VUELOS

Periodo: Enero - Marzo 2012



PUNTUALIDAD DE LOS VUELOS

Periodo: Enero - Marzo 2012





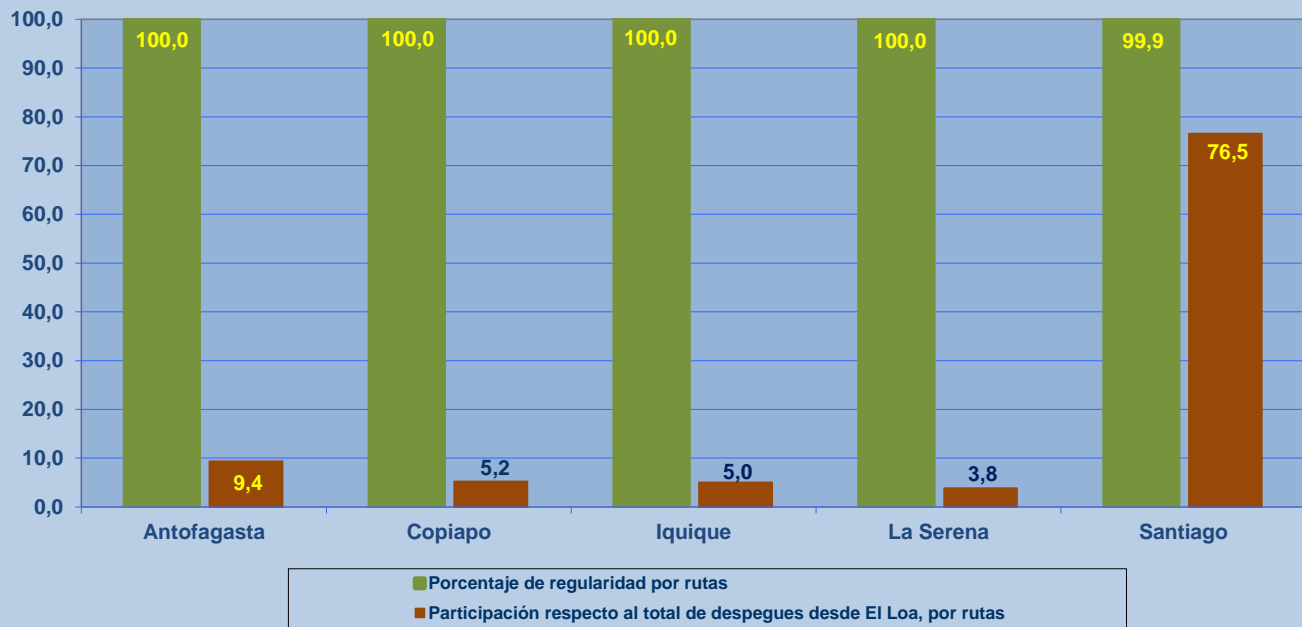
REGULARIDAD Y PUNTUALIDAD POR LINEAS AEREAS EN DESPEGUES NACIONALES E INTERNACIONALES

Aeródromo de Origen: El Loa de CALAMA

La información publicada considera vuelos desde Aeropuerto de Origen hasta el primer punto de aterrizaje.

REGULARIDAD DE LOS VUELOS

Periodo: Enero - Marzo 2012



PUNTUALIDAD DE LOS VUELOS

Periodo: Enero - Marzo 2012

