



31-10-2012

## INFORME DE REGULARIDAD Y PUNTUALIDAD POR RUTAS DE VUELOS

**PERIODO: JULIO - SEPTIEMBRE 2012**

### Aeródromo: Desierto de Atacama de COPIAPÓ

Regularidad y puntualidad de los despegues internacionales y nacionales realizados desde el aeródromo Desierto de Atacama de Copiapó, hasta el primer punto de aterrizaje.

Líneas Aéreas y Aeropuertos de Destino	Porcentaje Vuelos (%)		Cantidad de Despegues	Promedio Minutos Atrasos
	Regularidad	Puntualidad		
<u>Líneas Aéreas que operan</u>				
Lan Airlines	99,5	77,9	376	46
Pal Airlines	95,4	46,6	103	73
Sky Airline	99,7	46,5	340	59
<b>Total Copiapo</b>	<b>99,0</b>	<b>60,9</b>	<b>819</b>	<b>58</b>
<u>Ciudades que cubre</u>				
Antofagasta	98,5	39,1	64	70
Calama	100,0	46,7	75	40
El Salvador	100,0	50,0	4	61
Iquique	100,0	60,0	5	42
La Serena	100,0	30,0	50	72
Santiago	98,9	67,5	621	57
<b>Total Copiapo</b>	<b>99,0</b>	<b>60,9</b>	<b>819</b>	<b>58</b>

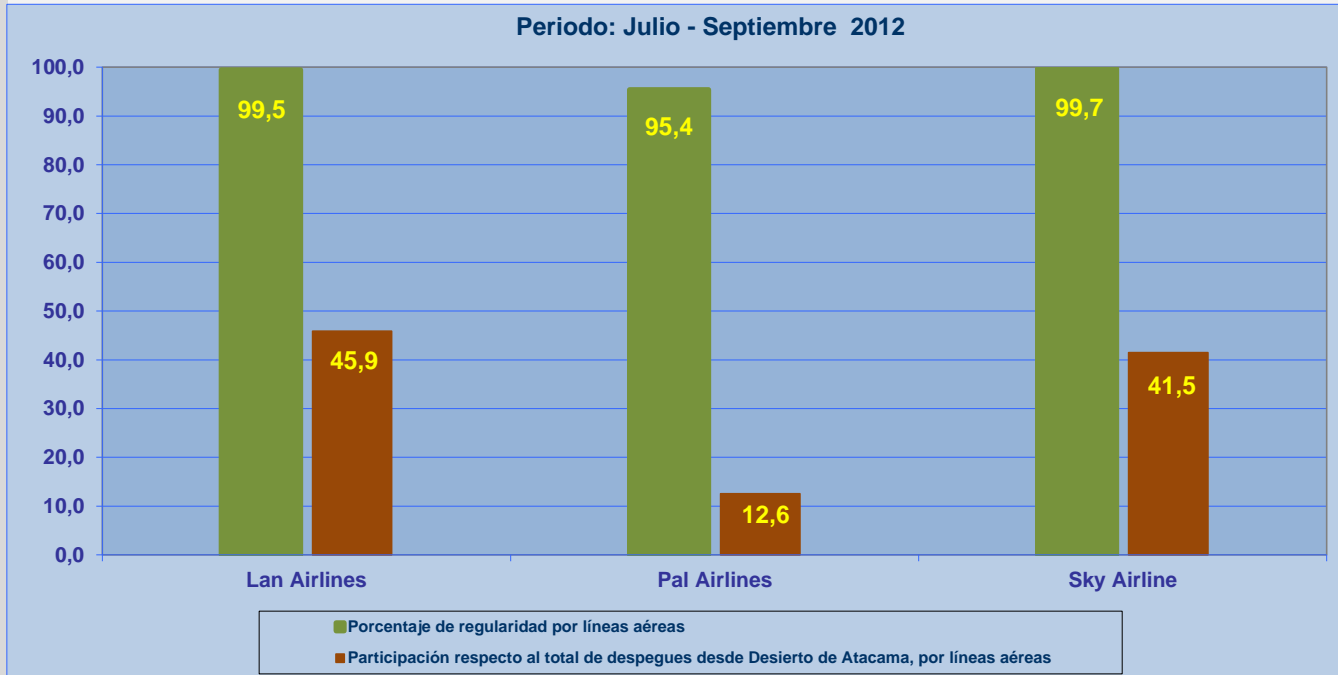


## REGULARIDAD Y PUNTUALIDAD POR LINEAS AEREAS EN DESPEGUES NACIONALES E INTERNACIONALES

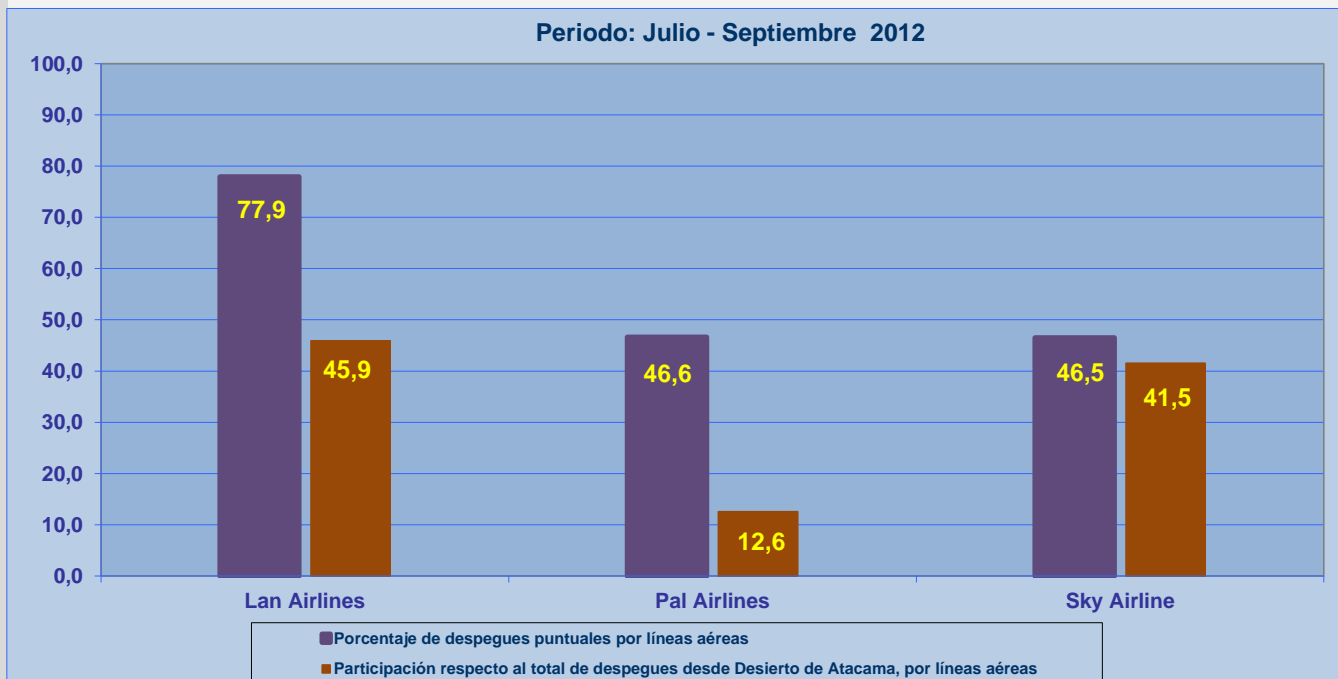
### **Aeródromo de Origen: Desierto de Atacama de COPIAPÓ**

La información publicada considera vuelos desde Aeropuerto de Origen hasta el primer punto de aterrizaje.

### REGULARIDAD DE LOS VUELOS



### PUNTUALIDAD DE LOS VUELOS





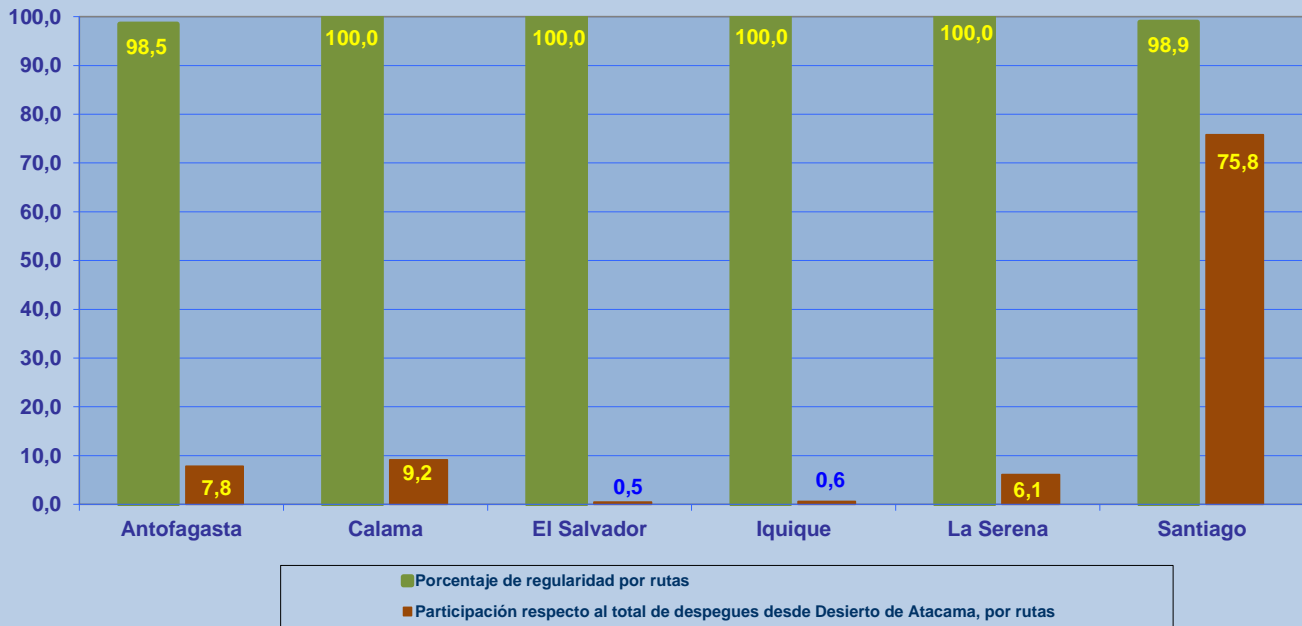
## REGULARIDAD Y PUNTUALIDAD POR LINEAS AEREAS EN DESPEGUES NACIONALES E INTERNACIONALES

### **Aeródromo de Origen: Desierto de Atacama de COPIAPÓ**

La información publicada considera vuelos desde Aeropuerto de Origen hasta el primer punto de aterrizaje.

### REGULARIDAD DE LOS VUELOS

Periodo: Julio - Septiembre 2012



### PUNTUALIDAD DE LOS VUELOS

Periodo: Julio - Septiembre 2012

