



30-04-2013

## INFORME DE REGULARIDAD Y PUNTUALIDAD POR RUTAS DE VUELOS

**PERIODO: ENERO - MARZO 2013**

### Aeródromo: Desierto de Atacama de COPIAPÓ

Regularidad y puntualidad de los despegues internacionales y nacionales realizados desde el aeródromo Desierto de Atacama de Copiapó, hasta el primer punto de aterrizaje.

Líneas Aéreas y Aeropuertos de Destino	Porcentaje Vuelos (%)		Cantidad de Despegues	Promedio Minutos Atrasos
	Regularidad	Puntualidad		
<u>Líneas Aéreas que operan</u>				
Lan Airlines	100,0	81,9	431	42
Pal Airlines	82,7	82,6	86	51
Sky Airline	99,4	60,7	338	50
<b>Total Copiapo</b>	<b>97,7</b>	<b>73,6</b>	<b>855</b>	<b>47</b>
<u>Ciudades que cubre</u>				
Antofagasta	90,6	79,2	48	65
Calama	98,9	66,7	87	47
La Serena	100,0	24,1	58	56
Santiago	97,9	78,4	662	43
<b>Total Copiapo</b>	<b>97,7</b>	<b>73,6</b>	<b>855</b>	<b>47</b>

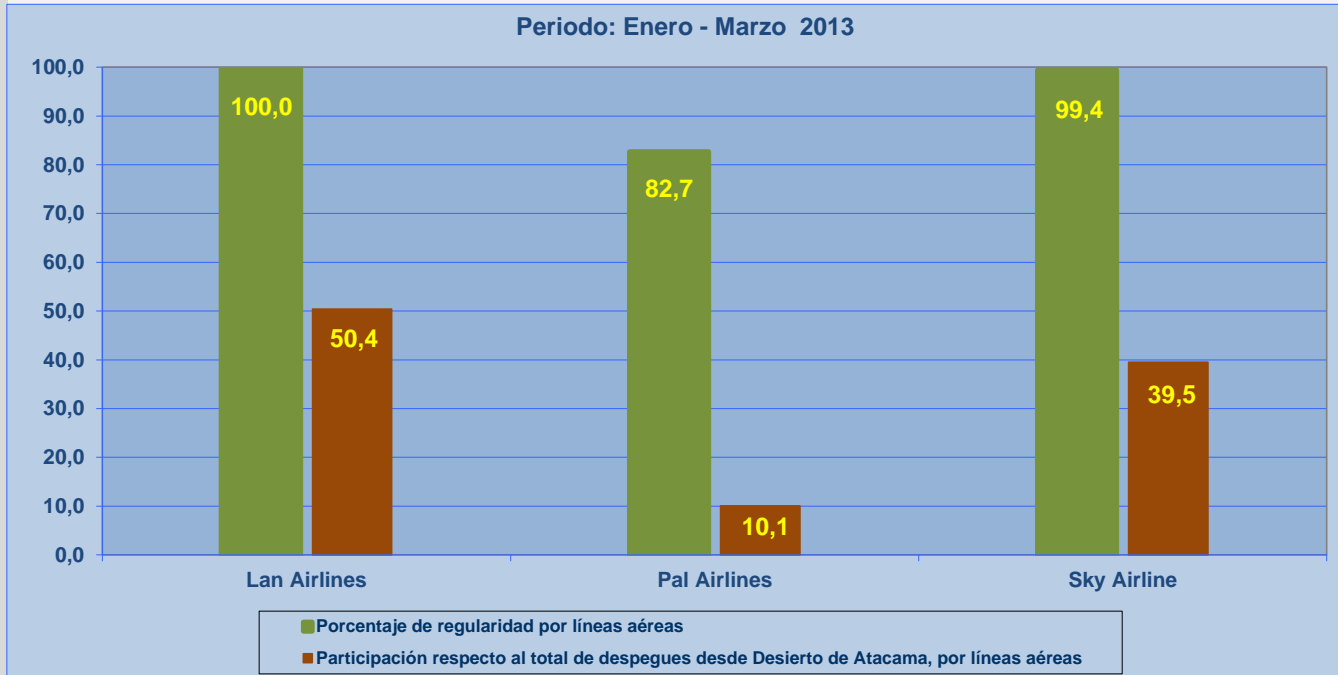


## REGULARIDAD Y PUNTUALIDAD POR LINEAS AEREAS EN DESPEGUES NACIONALES E INTERNACIONALES

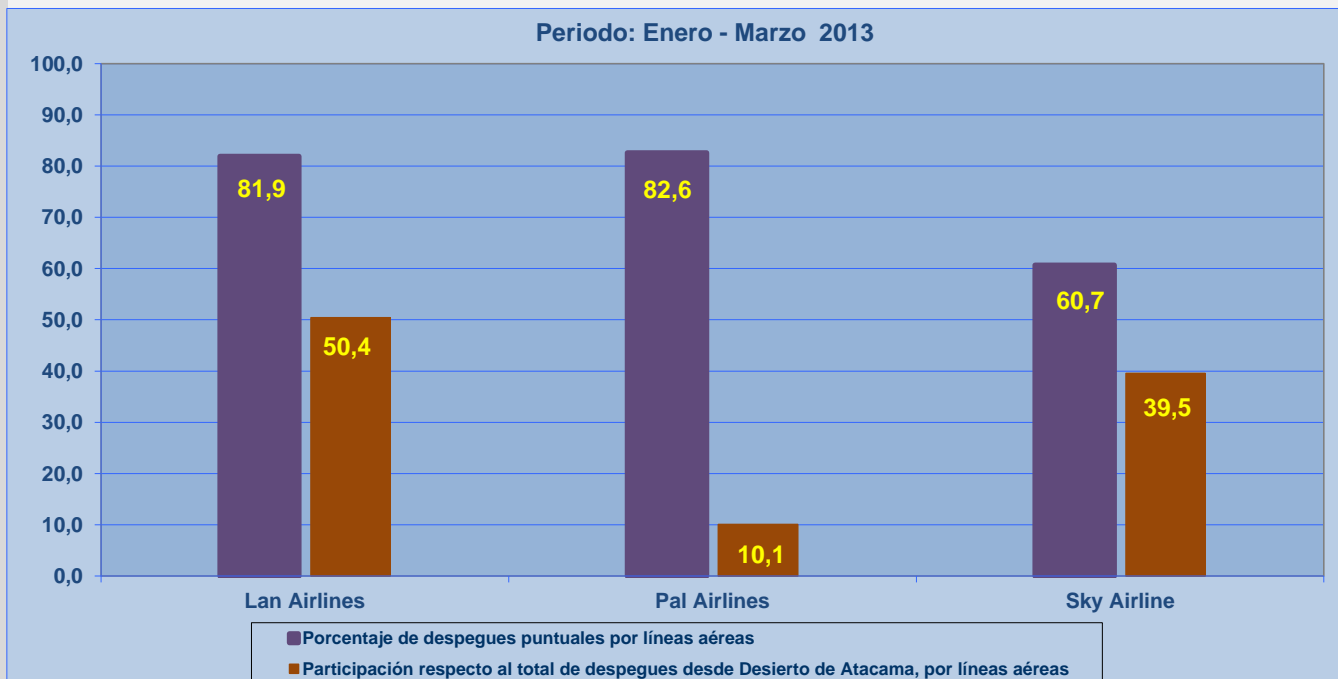
### **Aeródromo de Origen: Desierto de Atacama de COPIAPÓ**

La información publicada considera vuelos desde Aeropuerto de Origen hasta el primer punto de aterrizaje.

### REGULARIDAD DE LOS VUELOS



### PUNTUALIDAD DE LOS VUELOS





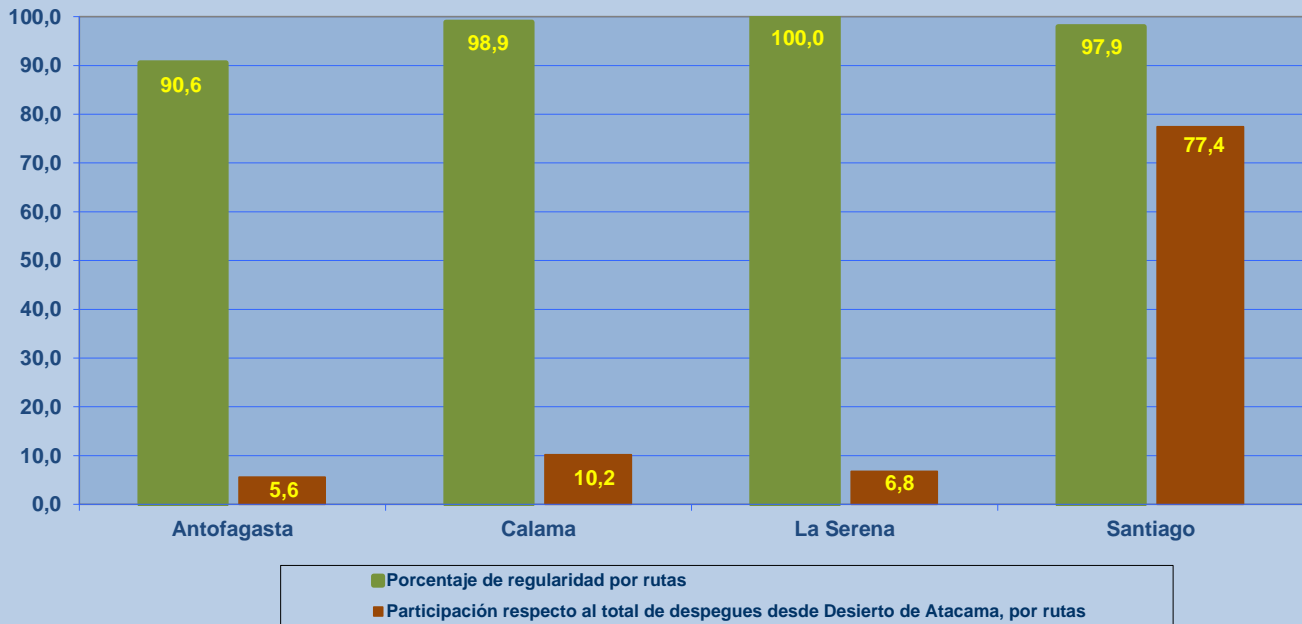
## REGULARIDAD Y PUNTUALIDAD POR LINEAS AEREAS EN DESPEGUES NACIONALES E INTERNACIONALES

### **Aeródromo de Origen: Desierto de Atacama de COPIAPÓ**

La información publicada considera vuelos desde Aeropuerto de Origen hasta el primer punto de aterrizaje.

### REGULARIDAD DE LOS VUELOS

Periodo: Enero - Marzo 2013



### PUNTUALIDAD DE LOS VUELOS

Periodo: Enero - Marzo 2013

