



30-04-2013

## INFORME DE REGULARIDAD Y PUNTUALIDAD POR RUTAS DE VUELOS

**PERIODO: ENERO - MARZO 2013**

**Aeropuerto: Diego Aracena de IQUIQUE**

Regularidad y puntualidad de los despegues internacionales y nacionales realizados desde el aeropuerto Diego Aracena de Iquique, hasta el primer punto de aterrizaje.

Líneas Aéreas y Aeropuertos de Destino	Porcentaje Vuelos (%)		Cantidad de Despegues	Promedio Minutos Atrasos
	Regularidad	Puntualidad		
<u>Líneas Aéreas que operan</u>				
Lan Airlines	99,9	71,3	1.138	42
Pal Airlines	90,9	62,4	149	49
Sky Airline	100,0	44,3	619	49
<b>Total Iquique</b>	<b>99,2</b>	<b>61,8</b>	<b>1.906</b>	<b>45</b>
<u>Ciudades que cubre</u>				
Antofagasta	99,7	52,5	385	45
Arica	100,0	52,8	345	40
Calama	83,3	51,1	45	38
La Paz	100,0	88,2	51	44
Santa Cruz	100,0	76,9	39	52
Santiago	99,4	67,3	1.019	49
Salta Arg.	100,0	45,5	22	54
<b>Total Iquique</b>	<b>99,2</b>	<b>61,8</b>	<b>1.906</b>	<b>45</b>



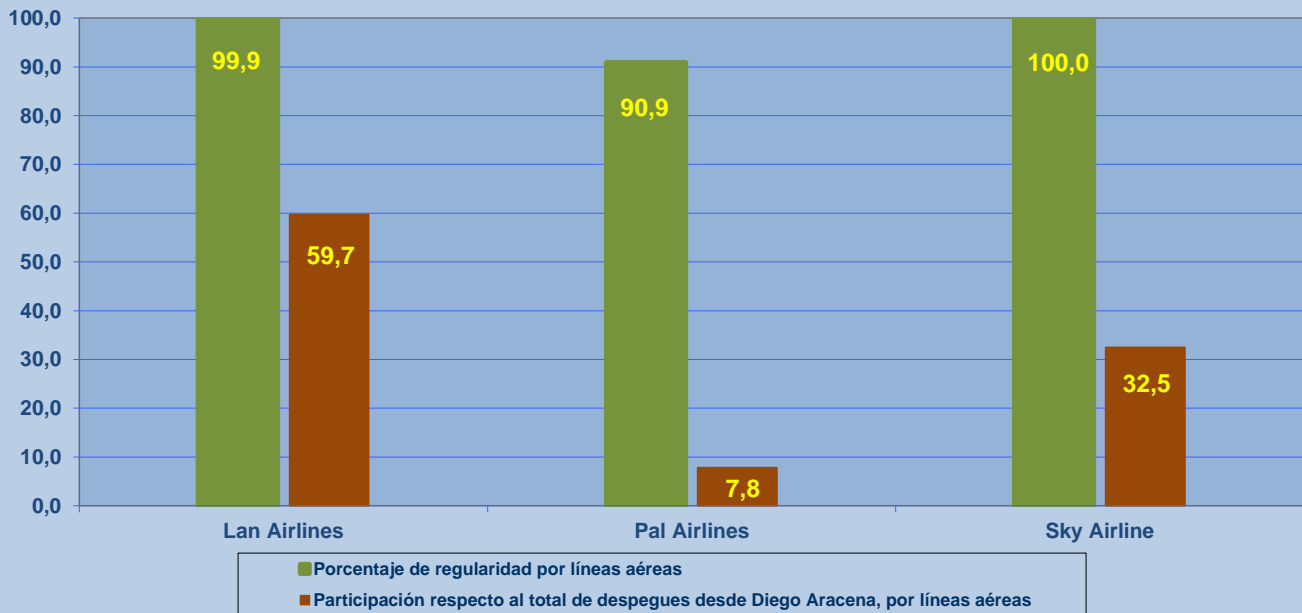
## REGULARIDAD Y PUNTUALIDAD POR LINEAS AEREAS EN DESPEGUES NACIONALES E INTERNACIONALES

### **Aeropuerto de Origen: Diego Aracena de IQUIQUE**

La información publicada considera vuelos desde Aeropuerto de Origen hasta el primer punto de aterrizaje.

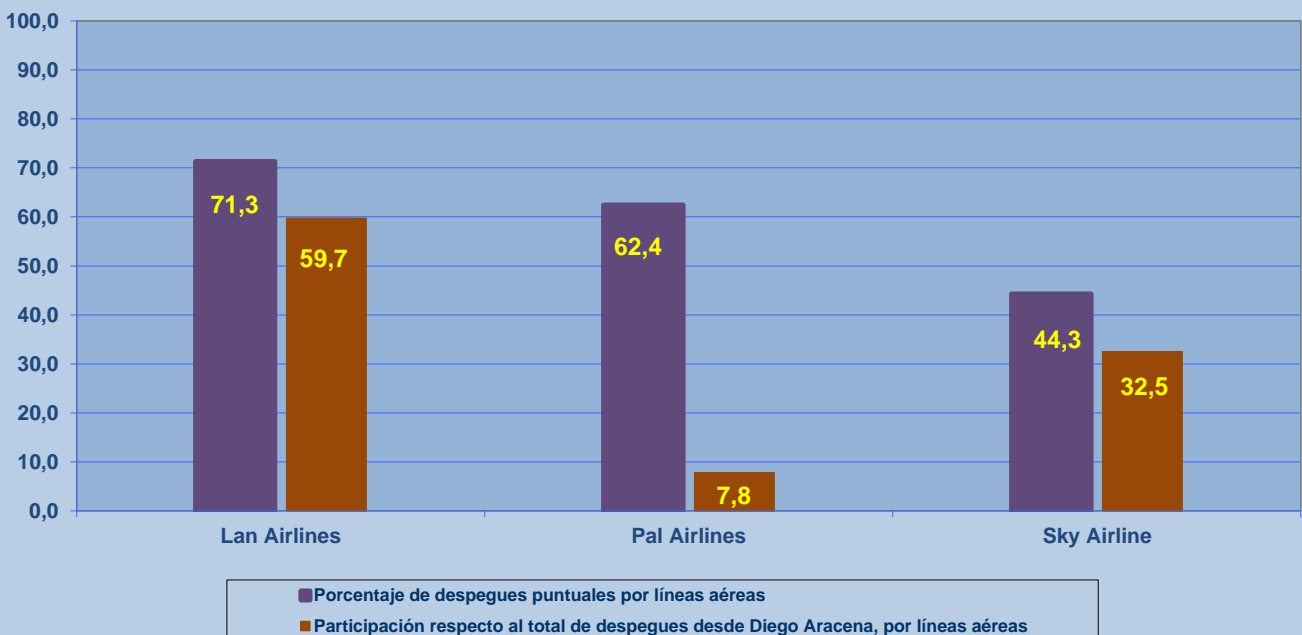
### REGULARIDAD DE LOS VUELOS

Periodo: Enero - Marzo 2013



### PUNTUALIDAD DE LOS VUELOS

Periodo: Enero - Marzo 2013



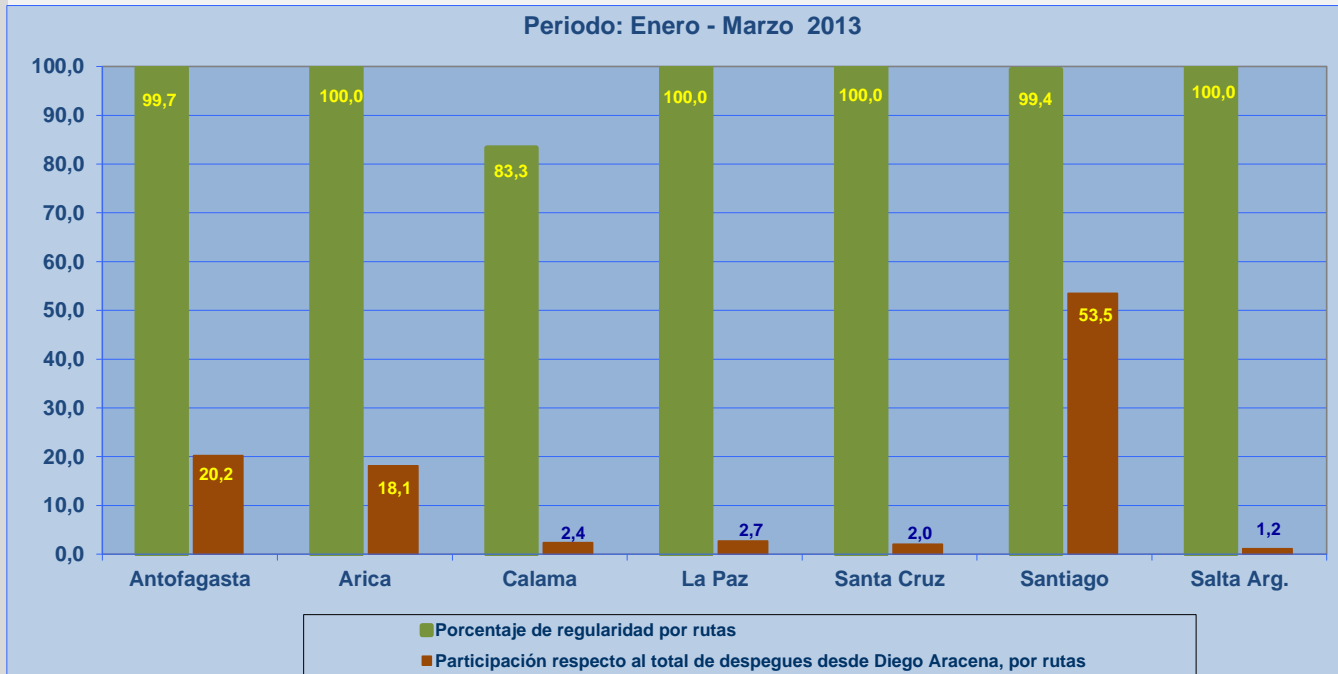


## REGULARIDAD Y PUNTUALIDAD POR LINEAS AEREAS EN DESPEGUES NACIONALES E INTERNACIONALES

### **Aeropuerto de Origen: Diego Aracena de IQUIQUE**

La información publicada considera vuelos desde Aeropuerto de Origen hasta el primer punto de aterrizaje.

### REGULARIDAD DE LOS VUELOS



### PUNTUALIDAD DE LOS VUELOS

