



31-07-2013

INFORME DE REGULARIDAD Y PUNTUALIDAD POR RUTAS DE VUELOS

PERIODO: ABRIL - JUNIO 2013

Aeropuerto: El Tepual de PUERTO MONTT

Regularidad y puntualidad de los despegues internacionales y nacionales realizados desde el aeropuerto El Tepual de Puerto Montt, hasta el primer punto de aterrizaje.

Líneas Aéreas y Aeropuertos de Destino	Porcentaje Vuelos (%)		Cantidad de Despegues	Promedio Minutos Atrasos
	Regularidad	Puntualidad		
<u>Líneas Aéreas que operan</u>				
Lan Airlines	99,9	80,5	997	59
Sky Airline	99,7	60,6	649	62
Total Puerto Montt	99,8	72,7	1.646	61
<u>Ciudades que cubre</u>				
Balmaceda	100,0	68,8	269	40
Concepcion	98,9	58,0	88	69
Punta Arenas	99,2	60,8	263	64
Santiago	100,0	77,2	909	69
Temuco	100,0	75,4	65	31
Castro (Chiloe)	100,0	94,2	52	31
Total Puerto Montt	99,8	72,7	1.646	61



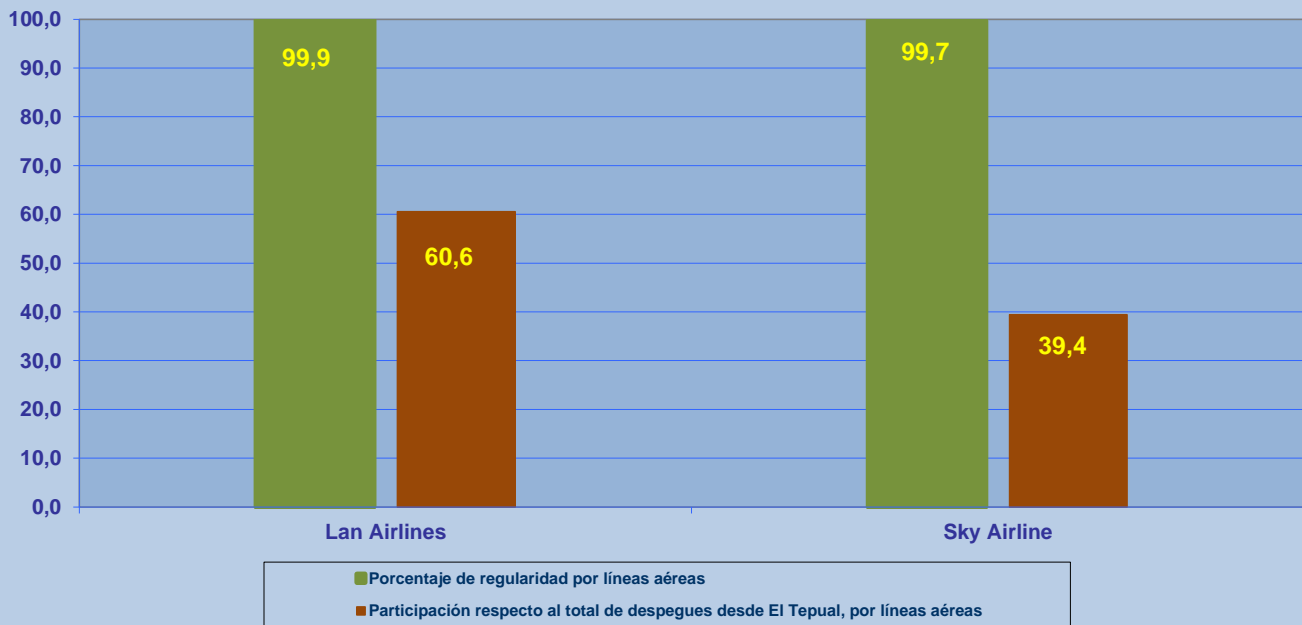
REGULARIDAD Y PUNTUALIDAD POR LINEAS AEREAS EN DESPEGUES NACIONALES E INTERNACIONALES

Aeropuerto de Origen: El Tepual de PUERTO MONTT

La información publicada considera vuelos desde Aeropuerto de Origen hasta el primer punto de aterrizaje.

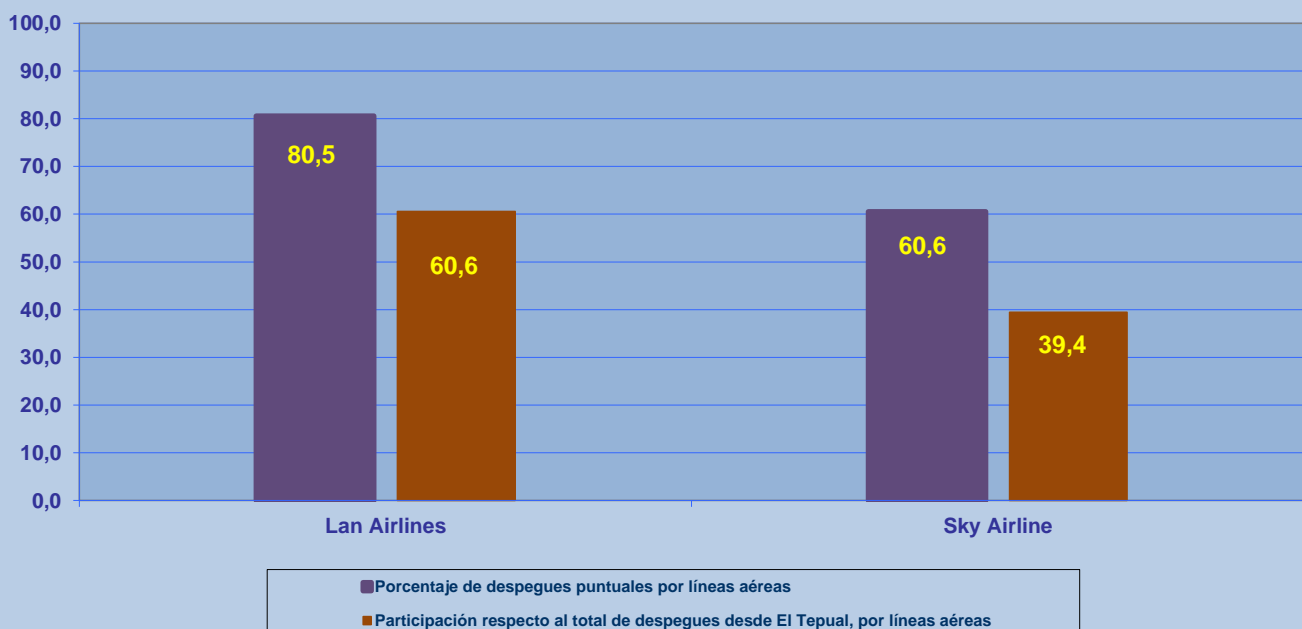
REGULARIDAD DE LOS VUELOS

Periodo: Abril - Junio 2013



PUNTUALIDAD DE LOS VUELOS

Periodo: Abril - Junio 2013



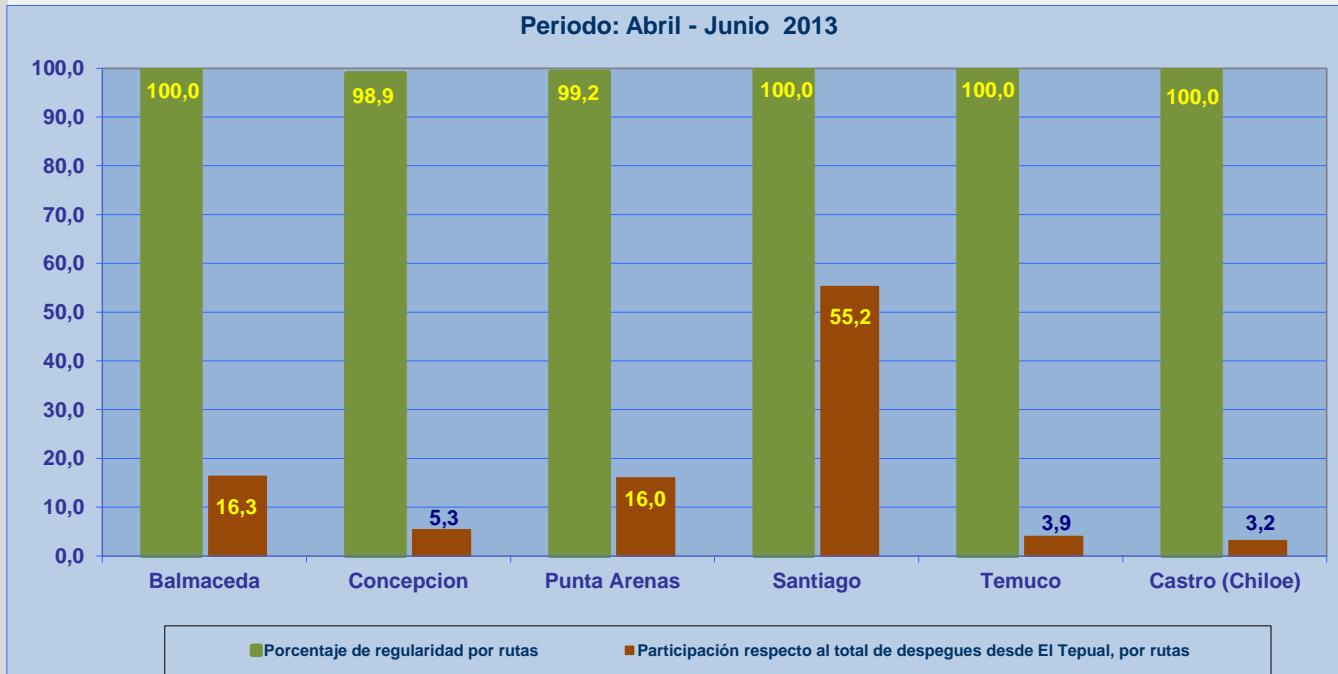


REGULARIDAD Y PUNTUALIDAD POR LINEAS AEREAS EN DESPEGUES NACIONALES E INTERNACIONALES

Aeropuerto de Origen: El Tepual de PUERTO MONTT

La información publicada considera vuelos desde Aeropuerto de Origen hasta el primer punto de aterrizaje.

REGULARIDAD DE LOS VUELOS



PUNTUALIDAD DE LOS VUELOS

